



Comunicato stampa

Imprese, nel primo trimestre 2026 lieve contrazione complessiva. Cresce l'area montana

In zona collinare il tasso di variazione più negativo. L'artigianato intensifica il trend di decrescita iniziato nel 2023

Il bilancio della provincia di Bergamo

Nel primo trimestre del 2026, nella provincia di Bergamo sono nate 1.829 nuove imprese, mentre 1.888 hanno cessato la propria attività. Il tasso di crescita complessivo si attesta a -0,07%. Il periodo corrispondente dell'anno precedente chiudeva con un saldo negativo di 311 unità determinato dalle chiusure d'ufficio, dato che il saldo naturale era positivo di 13 unità. Nel primo trimestre 2026, invece, non sono intervenute cessazioni d'ufficio, pertanto il saldo naturale torna in negativo con 59 posizioni perse. Al 31 marzo 2026, la consistenza delle imprese registrate ammonta a 90.709, contro le 82.869 attive. Bergamo si colloca al di sotto sia del tasso di crescita medio regionale (+0,08%) sia di quello nazionale (+0,01%).

Geografia dell'impresa: l'area montana è l'unica positiva

L'unico saldo positivo è quello dell'area montana, che chiude con +13 imprese e un tasso di crescita del +0,10%, raggiungendo un totale di 12.942 unità registrate. La collina, al contrario, evidenzia il tasso più negativo (-0,25%) con un saldo di -48 posizioni. Le altre due aree sono solo lievemente negative: quella urbana con un tasso di crescita pari a -0,03% e un saldo di -10 e la pianura con un tasso di crescita del -0,05% e un saldo di -14.

La migliore *performance* tra i comuni si registra ad Albino, con un saldo attivo di 11 imprese e una variazione positiva dello 0,83%. Segue Seriate con un saldo di 10 unità, mentre gli 89 restanti comuni con saldo positivo concludono il trimestre con incrementi inferiori alle 10 unità. I comuni con saldo nullo sono 44, mentre 109 presentano una *performance* negativa, guidati dalla città di Bergamo (-11) e da Grassobbio (-10).

Le forme giuridiche: le società di capitali fanno da traino

Per quanto riguarda le forme giuridiche, si confermano i trend decennali. La crescita nel trimestre è sostenuta dalle società di capitali, che registrano un saldo positivo di 89 unità, risultato di 509 nuove iscrizioni a fronte di 420 cessazioni, con un tasso di crescita complessivo dello 0,28%. Le imprese individuali mantengono il primato numerico, con uno stock di 43.245 unità, ma segnano un saldo negativo di -69 posizioni, pari a un tasso di crescita del -0,35%. Le società di persone registrano una contrazione di -86 unità, mentre le altre forme giuridiche, costituite principalmente da cooperative e meno rilevanti in termini numerici, chiudono il trimestre con un saldo positivo di 7 imprese e un tasso di crescita del +0,05%.

I settori: le maggiori variazioni positive per le attività professionali, scientifiche e tecniche

Le variazioni più significative rispetto alla fine del trimestre precedente, i cui dati erano classificati ancora secondo il sistema Ateco 2007, si registrano nelle attività professionali, scientifiche e tecniche (+125), nelle attività finanziarie e assicurative (+59), nelle attività immobiliari (+26) e nei servizi amministrativi e di supporto (+23). Le diminuzioni più rilevanti interessano invece il commercio (-177), le attività manifatturiere (-63), le costruzioni (-47) e l'agricoltura, silvicoltura e pesca (-45).



Artigianato: bilancio

Focalizzandosi sul comparto dell'artigianato, nel primo trimestre del 2026 sono nate 697 nuove imprese, a fronte di 810 cessazioni (tutte non d'ufficio), determinando un saldo complessivo di -113 unità. Il saldo negativo tra le iscrizioni e le cessazioni naturali nel primo trimestre è andato aumentando dal 2023. Al 31 marzo 2026, il totale delle imprese registrate è di 28.313, di cui 28.268 attive.

Artigianato: le forme giuridiche

Nel comparto artigiano, le società di capitali registrano un saldo positivo di 12 unità, dato dalla differenza tra 95 nuove iscrizioni e 83 cessazioni. Le imprese individuali, con uno stock di 21.028, chiudono il trimestre con un saldo negativo di -131, pari a un tasso di crescita complessivo del -0,62%. Anche le società di persone evidenziano un andamento in calo, con un saldo negativo di -21 e un tasso di crescita complessivo del -0,52%.

Artigianato: i settori

Le principali variazioni positive rispetto alla fine del trimestre precedente si osservano nelle attività amministrative e di servizi di supporto (+15) e nelle telecomunicazioni (+6). Le diminuzioni più consistenti riguardano le costruzioni (-57), le attività manifatturiere (-39), il trasporto e magazzinaggio (-17) e le attività professionali, scientifiche e tecniche (-17).

Dichiara il presidente della Camera di commercio, Giovanni Zambonelli: *“La differenza tra iscrizioni e cessazioni avvenute nel primo trimestre ci restituisce un saldo negativo, che si confronta a un saldo naturale positivo nel primo trimestre dell'anno scorso. L'area montana si distingue come l'unica a registrare una crescita, un dato estremamente incoraggiante. Sul fronte settoriale, la dinamicità è trainata dalle attività professionali, scientifiche e finanziarie, che controbilanciano le flessioni nel commercio e nel manifatturiero. Anche se l'artigianato registra una contrazione generale, si osservano promettenti segnali di tenuta in specifici settori di servizio”.*

Bergamo, 24 aprile 2026

Camera di commercio di Bergamo

Ufficio Comunicazione

Tel. 035.4225.245

comunicazione@bg.camcom.it

Graf. 1 - Saldo tra iscrizioni e cessazioni nel I trimestre

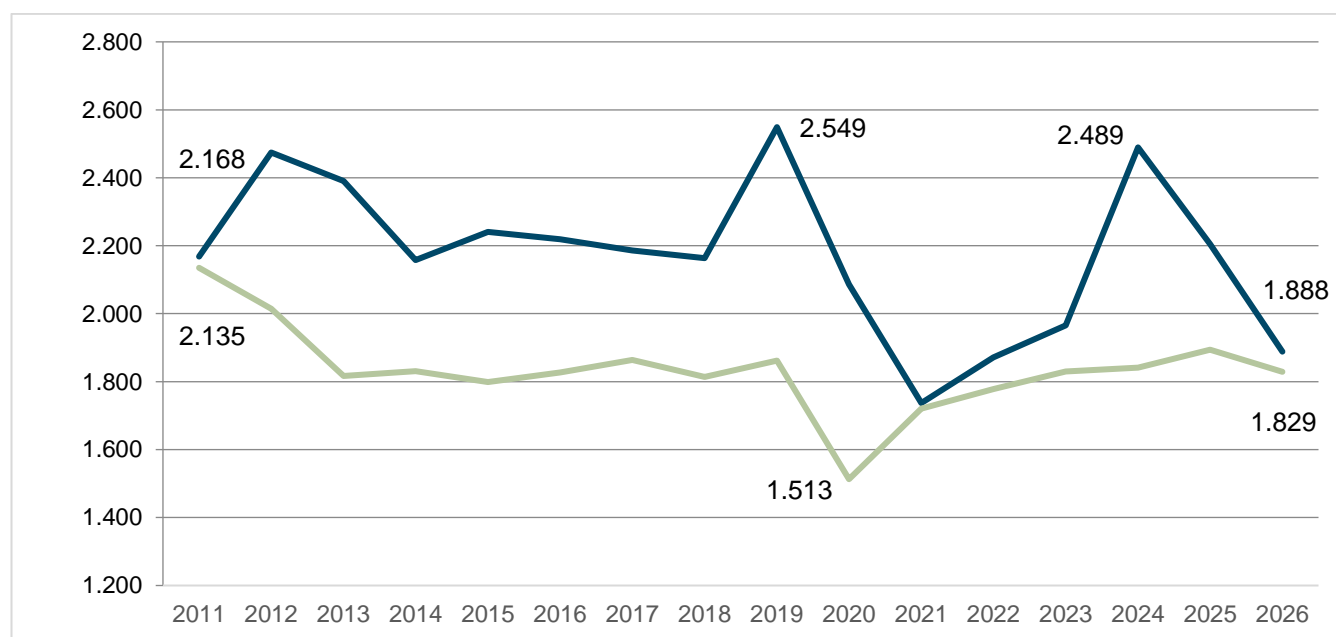
Anni 2010-2026



Fonte: InfoCamere

Graf. 2 - Iscrizioni e cessazioni nel I trimestre

Anni 2010-2026



Fonte: InfoCamere



Tab. 1 – Nati-mortalità per aree geografiche – I trimestre 2026

Valori assoluti e tassi di crescita % rispetto al trimestre precedente

	Somma di Iscrizioni al 31/03/2026	Somma di Cessazioni al 31/03/2026	Somma di Saldo trimestrale al 31/03/2026	Somma di Imprese reg. al 31/03/2026	Tasso di crescita I trim. 2026	Tasso di crescita I trim. 2025
Area Urbana	595	605	-10	30.276	-0,03%	-0,19%
Collina	363	411	-48	19.020	-0,25%	-0,47%
Montagna	307	294	13	12.942	0,10%	-0,36%
Pianura	564	578	-14	28.471	-0,05%	-0,41%
Totale complessivo	1.829	1.888	-59	90.709	-0,07%	-0,34%

Fonte: InfoCamere

Tab. 2 – Nati-mortalità delle imprese per classi di natura giuridica – I trimestre 2026

Valori assoluti e tassi di crescita rispetto al trimestre precedente

Forme giuridiche	Iscrizioni	Cessazioni	Saldo trimestrale	Imprese reg. al 31/03/2026	Tasso di crescita I trim 2026	Tasso di crescita I trim 2025
Società di capitale	509	420	89	32.060	0,28%	-0,44%
Società di persone	90	176	-86	13.467	-0,64%	-0,18%
Imprese individuali	1.197	1.266	-69	43.245	-0,16%	-0,35%
Altre forme	33	26	7	1.937	0,36%	0,05%
Totale	1.829	1.888	-59	90.709	-0,07%	-0,34%

Fonte: InfoCamere

Tab. 3 – Nati-mortalità delle imprese per settore di attività – I trimestre 2026

Valori assoluti e variazioni % dello stock di imprese rispetto al trimestre precedente

Settori di attività Ateco 2025	Imprese registrate al 31.12.2025	Imprese registrate al 31.03.2026	Variazione assoluta I trim 2026	Variazione % I trim 2026	Variazione assoluta I trim 2025
A Agricoltura, silvicoltura e pesca	4.810	4.765	-45	-0,94%	-20
B Attività estrattive	49	49	0	0,00%	0
C Attività manifatturiere	10.173	10.110	-63	-0,62%	-67
D Fornitura di energia elettrica, Gas, vapore e aria condi...	195	195	0	0,00%	0
E Fornitura di acqua	203	200	-3	-1,50%	0
F Costruzioni	17.110	17.063	-47	-0,28%	-160
G Commercio all'ingrosso e al dettaglio	16.584	16.407	-177	-1,08%	-178
H Trasporto e magazzinaggio	2.038	2.013	-25	-1,24%	0
I Attività dei servizi di alloggio e di ristorazione	6.342	6.313	-29	-0,46%	-21
J Attività editoriali, trasmissioni radiofoniche e produzi...	304	307	3	0,98%	12
K Telecomunicazioni, programmazione e consulenza informati...	1.989	1.985	-4	-0,20%	0
L Attività finanziarie e assicurative	2.907	2.966	59	1,99%	39
M Attività immobiliari	7.654	7.680	26	0,34%	33
N Attività professionali, scientifiche e tecniche	4.747	4.872	125	2,57%	40
O Attività amministrative e di servizi di supporto	3.584	3.607	23	0,64%	26
P Amministrazione pubblica e difesa	5	6	1	16,67%	0
Q Istruzione e formazione	582	599	17	2,84%	19
R Attività per la salute umana e di assistenza sociale	757	768	11	1,43%	-3
S Attività artistiche, sportive e di divertimento	1.394	1.405	11	0,78%	-9
T Altre attività di servizi	6.412	6.426	14	0,22%	11
X Imprese non classificate	2.927	2.973	46	1,55%	
Totale	90.766	90.709	-57	-0,06%	-278

Fonte: InfoCamere

Graf. 3 - Serie storica della variazione assoluta nel I trimestre

Settori di attività raggruppati per classi di imprese attive

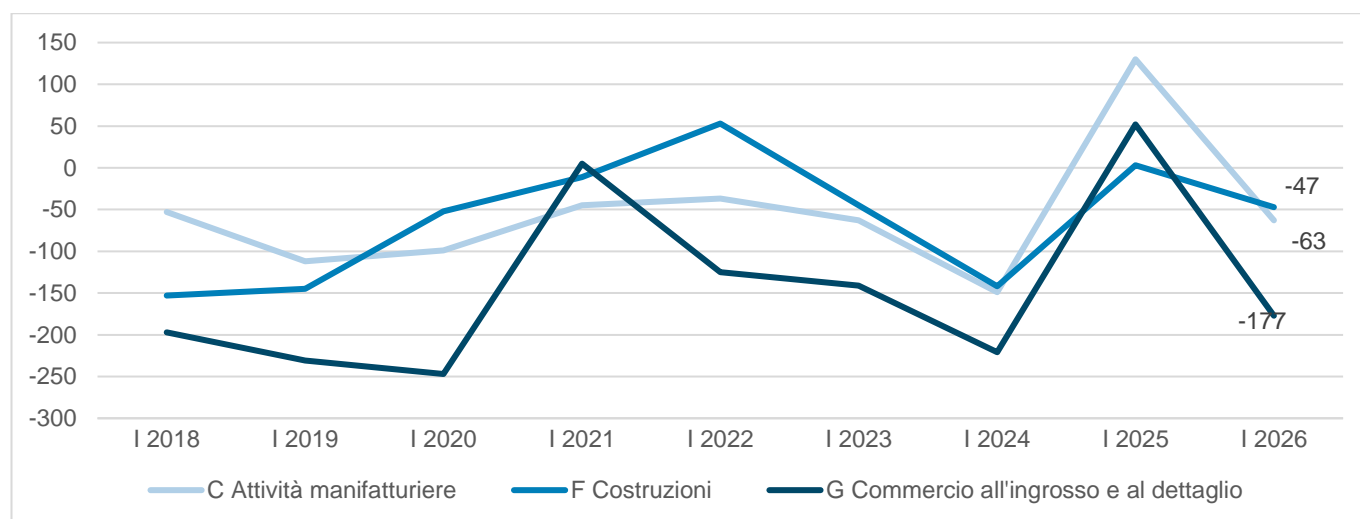


Grafico 3A. Classe tra 10.000 e 20.000 imprese registrate

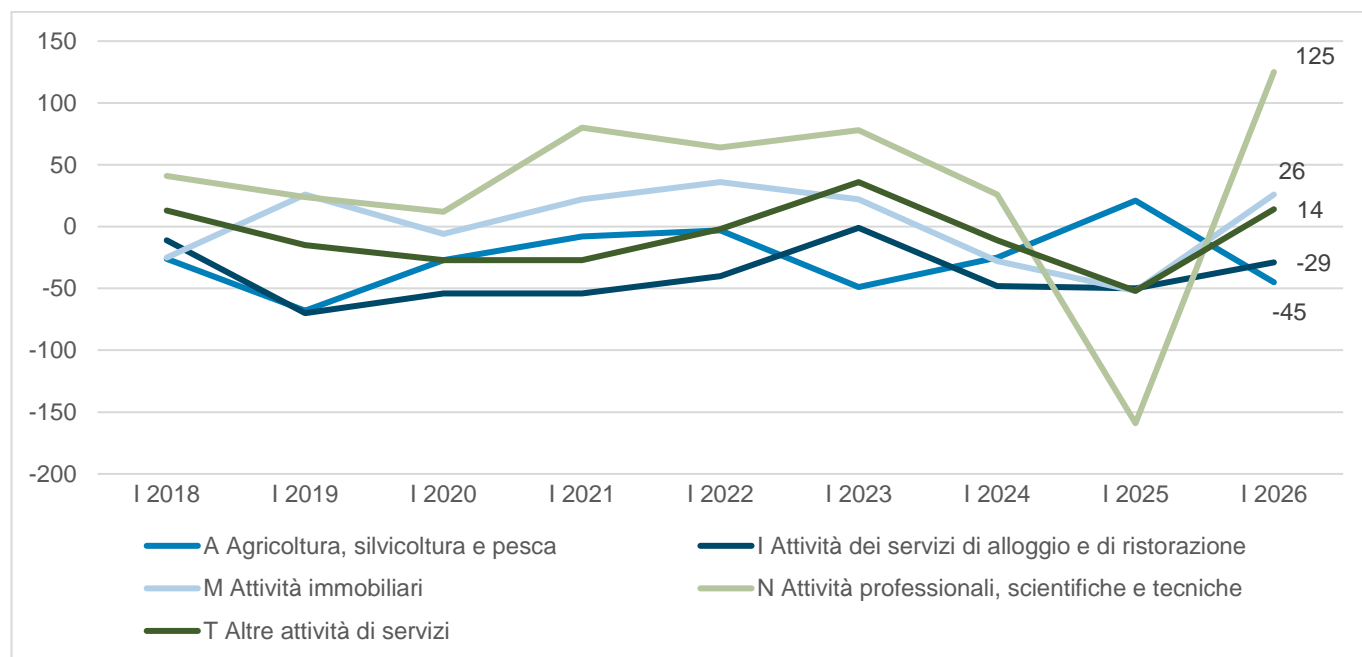


Grafico 3B. Classe tra 4.000 e 10.000 imprese registrate

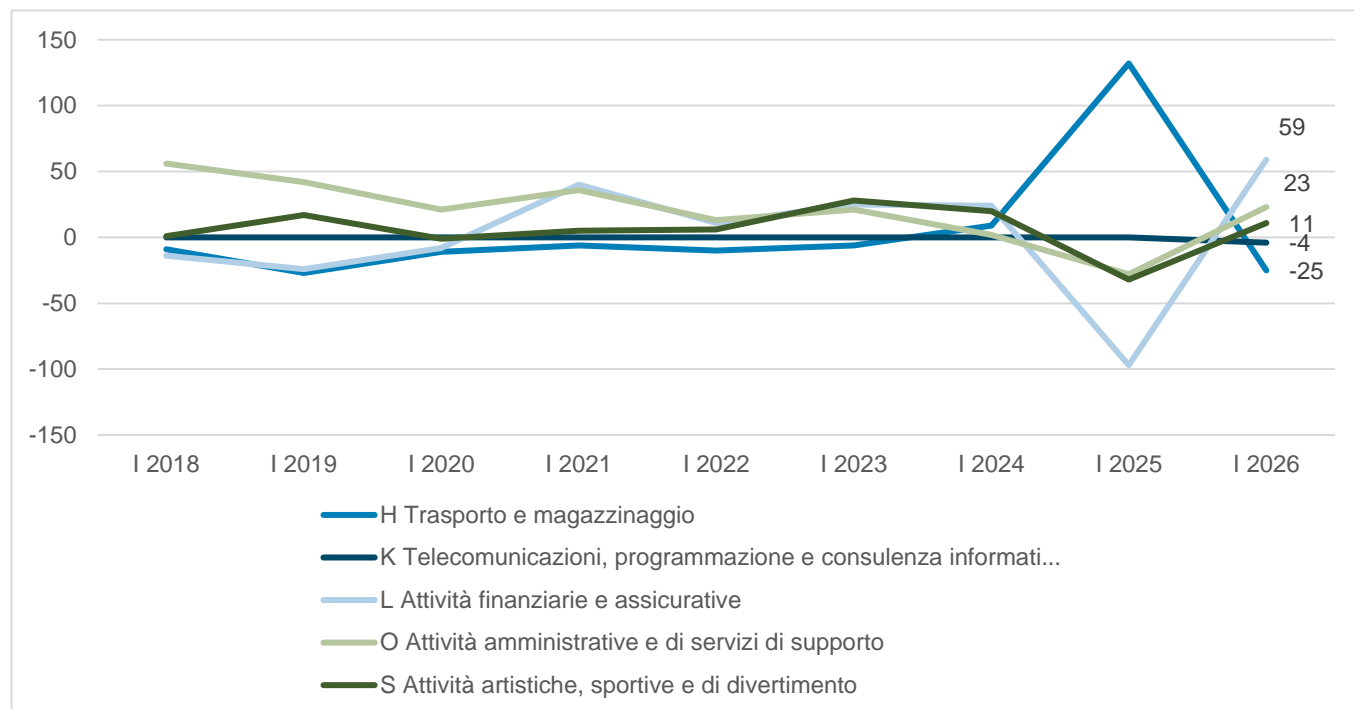


Grafico 3C. Classe da 1.000 e 4.000 imprese registrate

Fonte: InfoCamere



Tab. 4 – Nati-mortalità delle imprese artigiane per classi di natura giuridica – I trimestre 2026

Valori assoluti e tassi di crescita rispetto al trimestre precedente

Forme giuridiche	Iscrizioni	Cessazioni	Saldo trimestrale	Imprese reg. al 31/03/2026	Tasso di crescita I trim 2026	Tasso di crescita I trim 2025
Società di capitale	87	78	9	3.550	0,25%	0,34%
Società di persone	30	74	-44	3.861	-1,14%	-0,52%
Imprese individuali	580	657	-77	20.887	-0,37%	-0,62%
Cooperative	0	1	-1	4		
Consorzi	0	0	0	11	0,00%	0,00%
Totale	697	810	-113	28.313	-0,40%	-0,49%

Fonte: InfoCamere

Tab. 5 – Nati-mortalità delle imprese artigiane per settore di attività – I trimestre 2026

Valori assoluti e variazioni % dello stock di imprese rispetto al trimestre precedente

Settore	Imprese registrate al 30.09.2025	Imprese registrate al 31.12.2025	Imprese registrate al 31.03.2026	Variazione assoluta I trim 2026	Variazione % I trim 2026	Variazione assoluta I trim 2025
A Agricoltura, silvicoltura e pesca	124	127	124	-3	-2,36%	4
B Attività estrattive	8	8	8	0	0,00%	0
C Attività manifatturiere	5.752	5.791	5.752	-39	-0,67%	-48
D Fornitura di energia elettrica, Gas, vapore e aria condi...	1	1	1	0	0,00%	0
E Fornitura di acqua	63	63	63	0	0,00%	0
F Costruzioni	12.455	12.512	12.455	-57	-0,46%	-110
G Commercio all'ingrosso e al dettaglio	109	117	109	-8	-6,84%	-5
H Trasporto e magazzinaggio	1.004	1.021	1.004	-17	-1,67%	-6
I Attività dei servizi di alloggio e di ristorazione	761	766	761	-5	-0,65%	-8
J Attività editoriali, trasmissioni radiofoniche e produzi...	60	56	60	4	7,14%	9
K Telecomunicazioni, programmazione e consulenza informati...	415	409	415	6	1,47%	0
L Attività finanziarie e assicurative	2	2	2	0	0,00%	1
M Attività immobiliari	8	8	8	0	0,00%	-1
N Attività professionali, scientifiche e tecniche	567	584	567	-17	-2,91%	3
O Attività amministrative e di servizi di supporto	1.504	1.489	1.504	15	1,01%	14
Q Istruzione e formazione	60	58	60	2	3,45%	2
R Attività per la salute umana e di assistenza sociale	10	8	10	2	25,00%	0
S Attività artistiche, sportive e di divertimento	151	151	151	0	0,00%	-1
T Altre attività di servizi	5.238	5.241	5.238	-3	-0,06%	-4
X Imprese non classificate	21	14	21			
Totale	28.495	28.426	28.495	69	0,24%	-150

Fonte: InfoCamere



Tabella 6 - Iscrizioni, cessazioni, saldi e tassi di crescita trimestrali per comune – I trimestre 2026

Valori assoluti e tassi di crescita % rispetto al trimestre precedente

Comune	Iscrizioni al 31/03/2026	Cessazioni al 31/03/2026	Saldo trimestrale al 31/03/2026	Tasso di crescita I trim. 2026
BG001 ADRARA SAN MARTINO	3	5	-2	-1,04%
BG002 ADRARA SAN ROCCO	1	3	-2	-4,44%
BG003 ALBANO SANTALESSANDRO	16	11	5	0,76%
BG004 ALBINO	35	24	11	0,83%
BG005 ALME'	12	9	3	0,56%
BG006 ALMENNO SAN BARTOLOMEO	10	7	3	0,64%
BG007 ALMENNO SAN SALVATORE	9	10	-1	-0,29%
BG008 ALZANO LOMBARDO	19	25	-6	-0,66%
BG009 AMBIVERE	3	2	1	0,83%
BG010 ANTEGNATE	5	7	-2	-0,73%
BG011 ARCENE	5	6	-1	-0,33%
BG012 ARDESIO	6	5	1	0,43%
BG013 ARZAGO D'ADDA	1	3	-2	-1,19%
BG014 AVERARA	0	0	0	0,00%
BG015 AVIATICO	0	1	-1	-2,00%
BG016 AZZANO SAN PAOLO	14	17	-3	-0,41%
BG017 AZZONE	0	1	-1	-2,86%
BG018 BAGNATICA	7	4	3	0,85%
BG019 BARBATA	0	0	0	0,00%
BG020 BARIANO	8	3	5	1,75%
BG021 BARZANA	4	2	2	1,27%
BG022 BEDULITA	1	2	-1	-2,63%
BG023 BERBENNO	5	4	1	0,55%
BG024 BERGAMO	312	323	-11	-0,07%
BG025 BERZO SAN FERMO	2	1	1	1,11%
BG026 BIANZANO	0	0	0	0,00%
BG027 BLELLO	0	0	0	0,00%
BG028 BOLGARE	7	12	-5	-0,97%
BG029 BOLTIERE	6	3	3	0,89%
BG030 BONATE SOPRA	9	11	-2	-0,40%
BG031 BONATE SOTTO	9	9	0	0,00%
BG032 BORGO DI TERZO	3	3	0	0,00%
BG033 BOSSICO	1	2	-1	-1,25%
BG034 BOTTANUCO	3	9	-6	-2,07%
BG035 BRACCA	0	2	-2	-3,51%
BG036 BRANZI	1	1	0	0,00%
BG037 BREMBATE	16	7	9	1,43%
BG038 BREMBATE DI SOPRA	9	17	-8	-1,29%



BG040 BRIGNANO GERA D'ADDA	8	9	-1	-0,23%
BG041 BRUMANO	0	0	0	0,00%
BG042 BRUSAPORTO	9	5	4	0,99%
BG043 CALCINATE	7	5	2	0,42%
BG044 CALCIO	9	10	-1	-0,23%
BG046 CALUSCO D'ADDA	11	9	2	0,26%
BG047 CALVENZANO	3	7	-4	-1,66%
BG048 CAMERATA CORNELLO	0	1	-1	-2,22%
BG049 CANONICA D'ADDA	10	6	4	1,29%
BG050 CAPIZZONE	4	3	1	1,35%
BG051 CAPRIATE SAN GERVASIO	8	6	2	0,38%
BG052 CAPRINO BERGAMASCO	3	6	-3	-1,52%
BG053 CARAVAGGIO	28	29	-1	-0,08%
BG055 CAROBBIO DEGLI ANGELI	9	13	-4	-1,27%
BG056 CARONA	1	0	1	2,78%
BG057 CARVICO	3	8	-5	-1,46%
BG058 CASAZZA	5	9	-4	-1,03%
BG059 CASIRATE D'ADDA	11	3	8	3,08%
BG060 CASNIGO	4	3	1	0,35%
BG061 CASSIGLIO	0	0	0	0,00%
BG062 CASTELLI CALEPIO	12	16	-4	-0,47%
BG063 CASTEL ROZZONE	3	5	-2	-1,01%
BG064 CASTIONE DELLA PRESOLANA	6	14	-8	-2,20%
BG065 CASTRO	2	1	1	1,96%
BG066 CAVERNAGO	5	2	3	1,70%
BG067 CAZZANO SANTANDREA	1	1	0	0,00%
BG068 CENATE SOPRA	7	3	4	2,55%
BG069 CENATE SOTTO	7	5	2	0,69%
BG070 CENE	6	6	0	0,00%
BG071 CERETE	5	3	2	1,64%
BG072 CHIGNOLO D'ISOLA	5	10	-5	-2,35%
BG073 CHIUDUNO	9	11	-2	-0,39%
BG074 CISANO BERGAMASCO	9	7	2	0,53%
BG075 CISERANO	12	5	7	1,45%
BG076 CIVIDATE AL PIANO	13	5	8	2,26%
BG077 CLUSONE	19	18	1	0,11%
BG078 COLERE	3	1	2	2,11%
BG079 COLOGNO AL SERIO	13	17	-4	-0,46%
BG080 COLZATE	3	4	-1	-0,82%
BG081 COMUN NUOVO	4	4	0	0,00%
BG082 CORNA IMAGNA	2	2	0	0,00%
BG083 CORTENUOVA	6	4	2	1,32%
BG084 COSTA DI MEZZATE	5	1	4	1,87%
BG085 COSTA VALLE IMAGNA	1	0	1	2,78%
BG086 COSTA VOLPINO	11	16	-5	-0,58%
BG087 COVO	4	10	-6	-1,61%
BG088 CREDARO	5	7	-2	-0,63%
BG089 CURNO	19	15	4	0,41%
BG090 CUSIO	0	0	0	0,00%
BG091 DALMINE	24	31	-7	-0,49%



BG092 DOSSENA	1	1	0	0,00%
BG093 ENDINE GAIANO	14	9	5	1,48%
BG094 ENTRATICO	1	1	0	0,00%
BG096 FARA GERA D'ADDA	5	9	-4	-0,86%
BG097 FARA OLIVANA CON SOLA	3	6	-3	-3,00%
BG098 FILAGO	1	1	0	0,00%
BG099 FINO DEL MONTE	4	0	4	6,35%
BG100 FIORANO AL SERIO	5	4	1	0,52%
BG101 FONTANELLA	8	14	-6	-1,57%
BG102 FONTENO	2	1	1	2,94%
BG103 FOPPOLO	1	0	1	3,33%
BG104 FORESTO SPARSO	6	4	2	0,90%
BG105 FORNOVO SAN GIOVANNI	3	9	-6	-2,48%
BG106 FUIPIANO VALLE IMAGNA	2	0	2	6,90%
BG107 GANDELLINO	2	4	-2	-4,26%
BG108 GANDINO	13	12	1	0,24%
BG109 GANDOSSO	1	3	-2	-2,44%
BG110 GAVERINA TERME	1	2	-1	-2,33%
BG111 GAZZANIGA	7	3	4	1,10%
BG113 GHISALBA	8	9	-1	-0,20%
BG114 GORLAGO	10	10	0	0,00%
BG115 GORLE	7	10	-3	-0,59%
BG116 GORNO	2	2	0	0,00%
BG117 GRASSOBBIO	12	22	-10	-1,42%
BG118 GROMO	2	1	1	0,98%
BG119 GRONE	3	2	1	1,33%
BG120 GRUMELLO DEL MONTE	20	29	-9	-1,01%
BG121 ISOLA DI FONDRA	0	1	-1	-4,00%
BG122 ISSO	1	0	1	1,09%
BG123 LALLIO	3	9	-6	-1,92%
BG124 LEFFE	11	8	3	0,74%
BG125 LENNA	2	0	2	3,57%
BG126 LEVATE	3	4	-1	-0,52%
BG127 LOCATELLO	2	3	-1	-2,00%
BG128 LOVERE	8	7	1	0,23%
BG129 LURANO	5	4	1	0,60%
BG130 LUZZANA	0	3	-3	-4,62%
BG131 MADONE	9	9	0	0,00%
BG132 MAPELLO	8	11	-3	-0,66%
BG133 MARTINENGO	17	15	2	0,23%
BG134 MEZZOLDI	0	0	0	0,00%
BG135 MISANO DI GERA D'ADDA	5	4	1	0,47%
BG136 MOIO DE' CALVI	0	0	0	0,00%
BG137 MONASTEROLO DEL CASTELLO	1	2	-1	-1,20%
BG139 MONTELLO	2	7	-5	-2,86%
BG140 MORENGO	5	5	0	0,00%
BG141 MORNICO AL SERIO	2	8	-6	-2,21%
BG142 MOZZANICA	6	5	1	0,35%
BG143 MOZZO	8	8	0	0,00%
BG144 NEMBRO	16	17	-1	-0,14%



BG145 OLMO AL BREMBO	0	1	-1	-2,00%
BG146 OLTRE IL COLLE	2	1	1	1,01%
BG147 OLTRESSENDA ALTA	0	0	0	0,00%
BG148 ONETA	1	2	-1	-3,33%
BG149 ONORE	2	5	-3	-3,16%
BG150 ORIO AL SERIO	3	4	-1	-0,52%
BG151 ORNICA	0	0	0	0,00%
BG152 OSIO SOPRA	5	4	1	0,28%
BG153 OSIO SOTTO	23	15	8	0,90%
BG154 PAGAZZANO	2	2	0	0,00%
BG155 PALADINA	5	1	4	1,82%
BG156 PALAZZAGO	6	6	0	0,00%
BG157 PALOSCO	9	7	2	0,40%
BG158 PARRE	8	4	4	1,72%
BG159 PARZANICA	0	1	-1	-4,35%
BG160 PEDRENGO	14	10	4	0,87%
BG161 PEIA	2	4	-2	-1,85%
BG162 PIANICO	1	2	-1	-1,35%
BG163 PIARIO	1	1	0	0,00%
BG164 PIAZZA BREMBANA	1	1	0	0,00%
BG165 PIAZZATORRE	0	2	-2	-4,17%
BG166 PIAZZOLO	0	0	0	0,00%
BG167 POGNANO	0	4	-4	-3,96%
BG168 PONTE NOSSA	2	2	0	0,00%
BG169 PONTERANICA	8	11	-3	-0,72%
BG170 PONTE SAN PIETRO	16	19	-3	-0,42%
BG171 PONTIDA	5	8	-3	-1,14%
BG172 PONTIROLO NUOVO	9	4	5	1,19%
BG173 PRADALUNGA	5	5	0	0,00%
BG174 PREDORE	3	5	-2	-1,43%
BG175 PREMOLO	0	2	-2	-4,76%
BG176 PRESEZZO	8	9	-1	-0,29%
BG177 PUMENENGO	4	8	-4	-3,39%
BG178 RANICA	6	10	-4	-0,91%
BG179 RANZANICO	3	0	3	3,66%
BG180 RIVA DI SOLTO	6	2	4	6,56%
BG182 ROGNO	8	9	-1	-0,28%
BG183 ROMANO DI LOMBARDIA	35	40	-5	-0,28%
BG184 RONCOBELLO	0	1	-1	-4,00%
BG185 RONCOLA	3	0	3	3,57%
BG186 ROTA D'IMAGNA	3	3	0	0,00%
BG187 ROVETTA	11	7	4	1,16%
BG188 SAN GIOVANNI BIANCO	9	9	0	0,00%
BG189 SAN PAOLO D'ARGON	11	9	2	0,40%
BG190 SAN PELLEGRINO TERME	10	9	1	0,34%
BG191 SANTA BRIGIDA	2	1	1	2,22%
BG192 SANTOMOBONO TERME	0	0	0	0,00%
BG193 SARNICO	16	22	-6	-0,72%
BG194 SCANZOROSCIATE	13	9	4	0,67%
BG195 SCHILPARIO	2	2	0	0,00%



BG196 SEDRINA	4	6	-2	-1,57%
BG197 SELVINO	2	8	-6	-2,54%
BG198 SERIATE	43	33	10	0,66%
BG199 SERINA	6	9	-3	-1,71%
BG200 SOLTO COLLINA	3	4	-1	-0,57%
BG201 SONGAVAZZO	2	0	2	3,33%
BG202 SORISOLE	8	10	-2	-0,43%
BG203 SOTTO IL MONTE GIOVANNI XXIII	7	5	2	0,78%
BG204 SOVERE	6	7	-1	-0,29%
BG205 SPINONE AL LAGO	0	1	-1	-1,35%
BG206 SPIRANO	4	10	-6	-1,55%
BG207 STEZZANO	16	19	-3	-0,41%
BG208 STROZZA	0	1	-1	-1,54%
BG209 SUISIO	4	8	-4	-1,41%
BG210 TALEGGIO	0	5	-5	-7,14%
BG211 TAVERNOLA BERGAMASCA	2	3	-1	-0,88%
BG212 TELGATE	6	12	-6	-1,32%
BG213 TERNO D'ISOLA	10	17	-7	-1,67%
BG214 TORRE BOLDONE	13	8	5	0,98%
BG215 TORRE DE' BUSI	3	3	0	0,00%
BG216 TORRE DE' ROVERI	2	3	-1	-0,54%
BG217 TORRE PALLAVICINA	1	3	-2	-2,11%
BG218 TRESORE BALNEARIO	13	12	1	0,12%
BG219 TREVIGLIO	62	57	5	0,17%
BG220 TREVIOLO	17	18	-1	-0,09%
BG221 UBIALE CLANEZZO	1	1	0	0,00%
BG222 URGNANO	19	16	3	0,36%
BG223 VALBONDIONE	7	5	2	2,13%
BG224 VALBREMBO	2	3	-1	-0,33%
BG225 VALGOGLIO	0	1	-1	-2,33%
BG226 VALLEVE	1	3	-2	-11,76%
BG227 VALNEGRA	0	0	0	0,00%
BG229 VALTORTA	1	0	1	3,70%
BG230 VEDESETA	0	2	-2	-9,52%
BG232 VERDELLINO	11	8	3	0,57%
BG233 VERDELLO	11	5	6	1,06%
BG234 VERTOVA	8	8	0	0,00%
BG235 VIADANICA	1	0	1	1,32%
BG236 VIGANO SAN MARTINO	1	2	-1	-1,18%
BG237 VIGOLO	0	1	-1	-2,27%
BG238 VILLA D'ADDA	3	5	-2	-0,76%
BG239 VILLA D'ALME'	7	7	0	0,00%
BG240 VILLA DI SERIO	9	5	4	1,17%
BG241 VILLA D'OGNA	3	6	-3	-2,40%
BG242 VILLONGO	12	11	1	0,17%
BG243 VILMINORE DI SCALVE	2	0	2	1,45%
BG244 ZANDOBBIO	2	3	-1	-0,60%
BG245 ZANICA	18	12	6	0,83%
BG246 ZOGNO	9	13	-4	-0,74%
BG247 COSTA SERINA	3	1	2	2,90%



BG248 ALGUA	0	0	0	0,00%
BG249 CORNALBA	0	0	0	0,00%
BG250 MEDOLAGO	7	4	3	1,19%
BG251 SOLZA	1	2	-1	-0,92%
BG252 SANTOMOBONO TERME	9	5	4	1,32%
BG253 VAL BREMBILLA	10	9	1	0,35%
PROVINCIA DI BERGAMO	1.829	1.888	-59	-0,07%

Fonte: InfoCamere