



## COMUNICATO STAMPA

### Nel terzo trimestre saldo positivo di 43 imprese, le artigiane in negativo

*935 nuove imprese in provincia e 862 cancellazioni.  
Saldi positivi nell'area urbana e la montagna*

#### **Il bilancio della provincia di Bergamo**

Nel terzo trimestre del 2025 nella provincia di Bergamo sono nate 935 nuove imprese e ne sono cessate 892 (di cui 834 non d'ufficio). Il tasso di crescita complessivo è pari allo 0,05%, in netto rallentamento rispetto allo 0,30% dello stesso trimestre del 2024. Il saldo complessivo delle imprese registrate al 30 settembre 2025 si attesta a 90.842, contro 82.998 attive. In Lombardia il tasso di crescita complessivo si attesta allo 0,35% e a livello nazionale si ha 0,29%, entrambi in linea i precedenti valori nello stesso trimestre del 2024.

#### **Geografia dell'impresa: area urbana in testa, pianura in negativo**

L'area urbana si attesta al primo posto con un tasso di crescita pari allo 0,22% e 30.230 imprese registrate. La pianura, con un saldo negativo di -26 imprese, conta al 30 di settembre un totale di 28.531 unità registrate e una crescita del -0,09%. Lievemente negativo anche il tasso di crescita della collina (-0,04%) su un totale di 19.104 imprese registrate. Positiva invece la variazione della montagna con un saldo trimestrale di 12 su un totale di 12.977 imprese e un tasso di crescita dello 0,09%.

La *performance* migliore tra i comuni la registra la città di Bergamo, con un saldo attivo di 53 imprese e una variazione positiva dello 0,32%. Tutti gli altri comuni hanno un saldo uguale o inferiore a 8 posizioni, con in coda il saldo negativo di 9 imprese di Lovere.

#### **Le forme giuridiche: crescita delle società di capitali**

Per quanto riguarda le forme giuridiche, la crescita più forte arriva dalle società di capitali, che nel trimestre presentano un saldo attivo di 60 unità, differenza tra le 295 nuove iscrizioni e le 235 cessazioni. Le imprese individuali mantengono comunque il primato numerico, con uno stock pari a 43.419 unità e un saldo positivo di 61 posizioni, pari a un tasso di crescita dello 0,14%.

Le società di persone registrano un saldo negativo di -33 posizioni. Stesso andamento per le altre forme giuridiche, costituite principalmente da cooperative, meno rilevanti in termini quantitativi, che chiudono il trimestre con un saldo negativo di -45 imprese e una crescita del -2,32%.

#### **I settori: le maggiori variazioni positive per le attività finanziarie e assicurative**

Le maggiori variazioni positive rispetto alla fine del trimestre precedente sono tra le attività finanziarie e assicurative (+60), professionali, scientifiche e tecniche (+59) e immobiliari (+33).

Le diminuzioni più consistenti sono tra le attività amministrative e di servizi di supporto (-52), costruzioni (-20) e attività manifatturiere (-8).

Si ricorda che dal secondo trimestre del 2025 è in uso la classificazione Ateco 2025.

#### **Artigianato: bilancio**

Restringendo l'osservazione al comparto dell'artigianato, nel terzo trimestre del 2025 sono nate 313 nuove imprese e ne sono cessate 336 (di cui 335 non d'ufficio), con un saldo complessivo di -23 posizioni, per un totale al 30 settembre 2025 di 28.495 imprese registrate e 28.445 imprese attive.

#### **Artigianato: le forme giuridiche**

Nell'artigianato la crescita maggiore arriva dalle imprese individuali, che nel trimestre registrano un saldo attivo di 8 unità, differenza tra le 269 nuove iscrizioni e le 261 cessazioni.

Le società di capitali presentano invece un saldo negativo di -33 posizioni. Lo stesso andamento si registra anche nelle società di persone, con un saldo negativo di -18.

#### **Artigianato: i settori**

Le maggiori variazioni positive rispetto alla fine del trimestre precedente si riscontrano tra le attività manifatturiere (+7), le telecomunicazioni, programmazioni e consulenza informatica (+5) e le costruzioni (+4). Le diminuzioni più consistenti sono tra le attività professionali, scientifiche e tecniche (-9), le amministrative e i servizi di supporto (-9) e il commercio all'ingrosso e al dettaglio (-7).

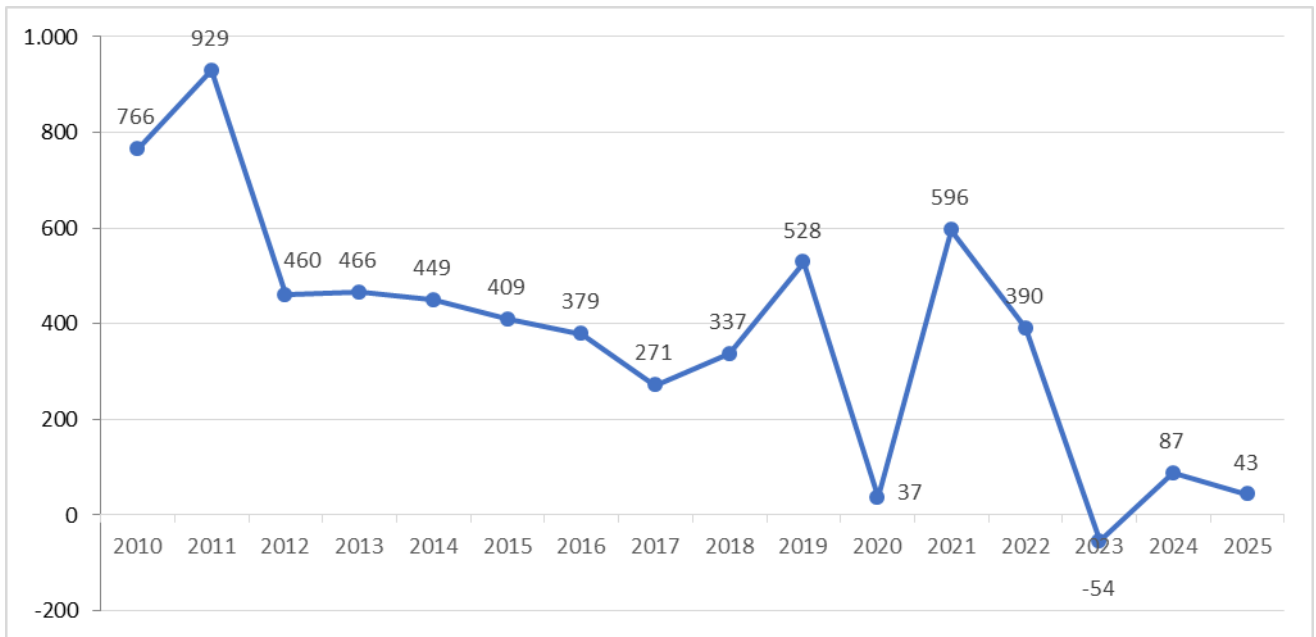


**Commenta i risultati il presidente Giovanni Zambonelli:** *“Le iscrizioni e cancellazioni complessive al Registro delle imprese di Bergamo nel terzo trimestre hanno un saldo positivo. L’area urbana presenta valori più dinamici, tendenti ai tassi di crescita registrati a livello regionale e nazionale. Interessante la variazione positiva della zona montana. L’analisi degli andamenti settoriali rimane complicata a causa dell’introduzione della nuova classificazione Ateco 2025, tuttavia risultano in testa le attività finanziarie e assicurative, mentre le attività amministrative e i servizi di supporto registrano le cessazioni più numerose”.*

Bergamo, 27/10/2025

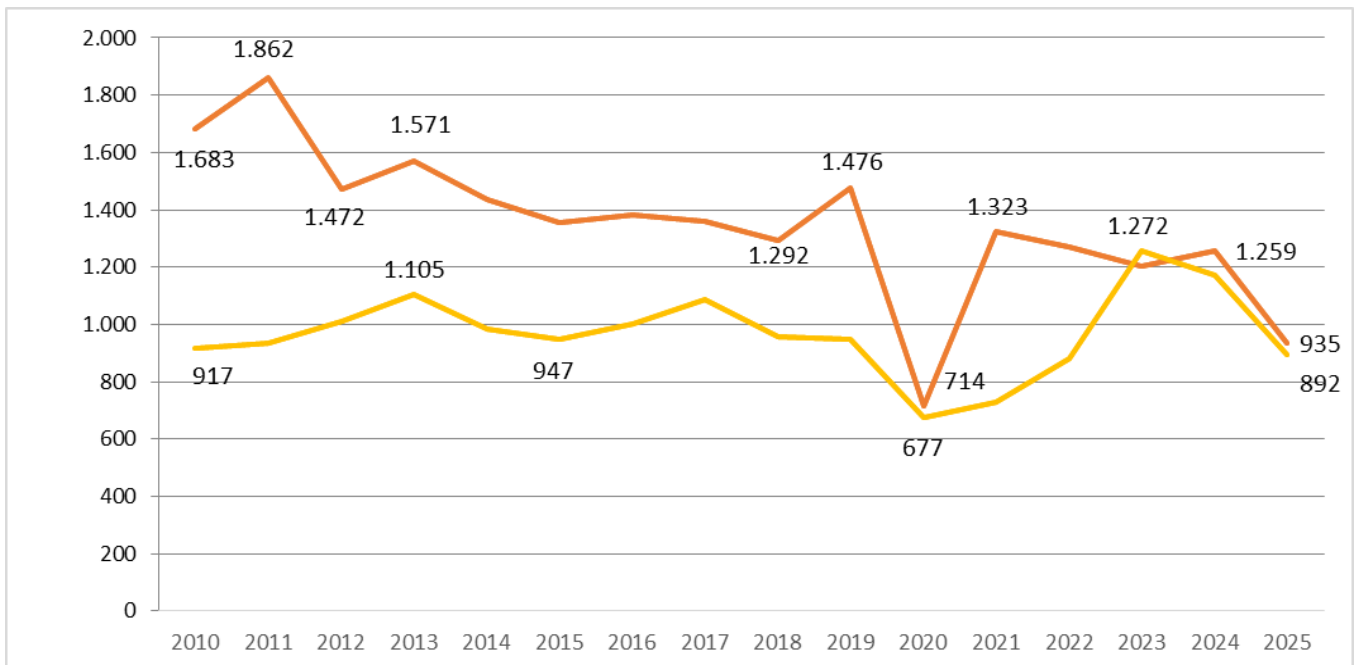
**Camera di commercio di Bergamo**  
**Ufficio Comunicazione**  
**Tel. 035.4225.245 [comunicazione@bg.camcom.it](mailto:comunicazione@bg.camcom.it)**

**Graf. 1 - Saldo tra iscrizioni e cessazioni nel III trimestre**  
Anni 2010-2025



Fonte: InfoCamere

**Graf. 2 - Iscrizioni e cessazioni nel III trimestre**  
Anni 2010-2025



Fonte: InfoCamere



### Tab. 1 – Nati-mortalità per aree geografiche – III trimestre 2025

Valori assoluti e tassi di crescita % rispetto al trimestre precedente

	Somma di Iscrizioni al 30/9/2025	Somma di Cessazioni al 30/9/2025	Somma di Saldo trimestrale al 30/9/2025	Somma di Imprese reg. al 30/9/2025	Tasso di crescita III trim. 2025	Tasso di crescita III trim. 2024
Area Urbana	350	285	65	30.230	0,22%	0,35%
Collina	181	189	-8	19.104	-0,04%	0,43%
Montagna	103	91	12	12.977	0,09%	0,18%
Pianura	301	327	-26	28.531	-0,09%	0,23%
<b>Totale complessivo</b>	<b>935</b>	<b>892</b>	<b>43</b>	<b>90.842</b>	<b>0,04%</b>	<b>0,30%</b>

Fonte: InfoCamere

### Tab. 2 – Nati-mortalità delle imprese per classi di natura giuridica – III trimestre 2025

Valori assoluti e tassi di crescita rispetto al trimestre precedente

Forme giuridiche	Iscrizioni	Cessazioni	Saldo trimestrale	Imprese reg. al 30/09/2025	Tasso di crescita III trim 2025	Tasso di crescita III trim 2024
Società di capitale	295	235	60	31.692	0,19%	0,58%
Società di persone	46	79	-33	13.789	-0,24%	-0,22%
Imprese individuali	566	505	61	43.419	0,14%	0,30%
Altre forme	28	73	-45	1.942	-2,32%	-0,20%
<b>Totale</b>	<b>935</b>	<b>892</b>	<b>43</b>	<b>90.842</b>	<b>-0,56%</b>	<b>0,12%</b>

Fonte: InfoCamere

### Tab. 3 – Nati-mortalità delle imprese per settore di attività – III trimestre 2025

Valori assoluti e variazioni % dello stock di imprese rispetto al trimestre precedente

Settori di attività Ateco 2025	Imprese registrate al 30.06.2025	Imprese registrate al 30.09.2025	Variazione assoluta III trim 2025	Variazione % III trim 2025	Variazione assoluta III trim 2024
A Agricoltura, silvicoltura e pesca	4.834	4.834	0	0,00%	-18
B Attività estrattive	50	48	-2	-4,17%	0
C Attività manifatturiere	10.258	10.250	-8	-0,08%	2
D Fornitura di energia elettrica, Gas, vapore e aria condi...	191	191	0	0,00%	0
E Fornitura di acqua	200	201	1	0,50%	0
F Costruzioni	17.192	17.172	-20	-0,12%	65
G Commercio all'ingrosso e al dettaglio	16.707	16.702	-5	-0,03%	13
H Trasporto e magazzinaggio	2.049	2.056	7	0,34%	-3
I Attività dei servizi di alloggio e di ristorazione	6.330	6.355	25	0,39%	18
J Attività editoriali, trasmissioni radiofoniche e produzi...	295	299	4	1,34%	19
K Telecomunicazioni, programmazione e consulenza informati...	1.979	1.984	5	0,25%	
L Attività finanziarie e assicurative	2.807	2.867	60	2,09%	29
M Attività immobiliari	7.634	7.667	33	0,43%	30
N Attività professionali, scientifiche e tecniche	4.580	4.639	59	1,27%	44
O Attività amministrative e di servizi di supporto	3.705	3.653	-52	-1,42%	32
P Amministrazione pubblica e difesa	4	4	0	0,00%	0
Q Istruzione e formazione	589	587	-2	-0,34%	7
R Attività per la salute umana e di assistenza sociale	741	745	4	0,54%	9
S Attività artistiche, sportive e di divertimento	1.368	1.388	20	1,44%	11
T Altre attività di servizi	6.380	6.387	7	0,11%	18
<b>Totale</b>	<b>87.893</b>	<b>90.842</b>	<b>2.949</b>	<b>3,25%</b>	<b>276</b>

Fonte: InfoCamere

### Graf. 3 - Serie storica della variazione assoluta nel III trimestre

Settori di attività raggruppati per classi di imprese attive

Grafico 3A. Classe tra 10.000 e 20.000 imprese registrate

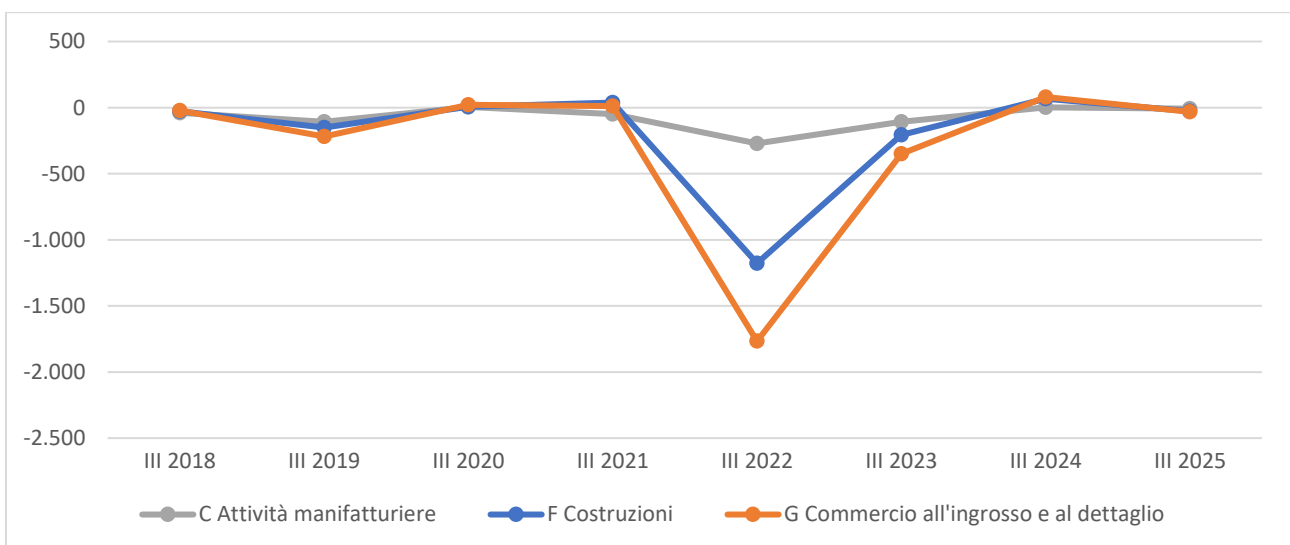


Grafico 3B. Classe tra 4.000 e 10.000 imprese registrate

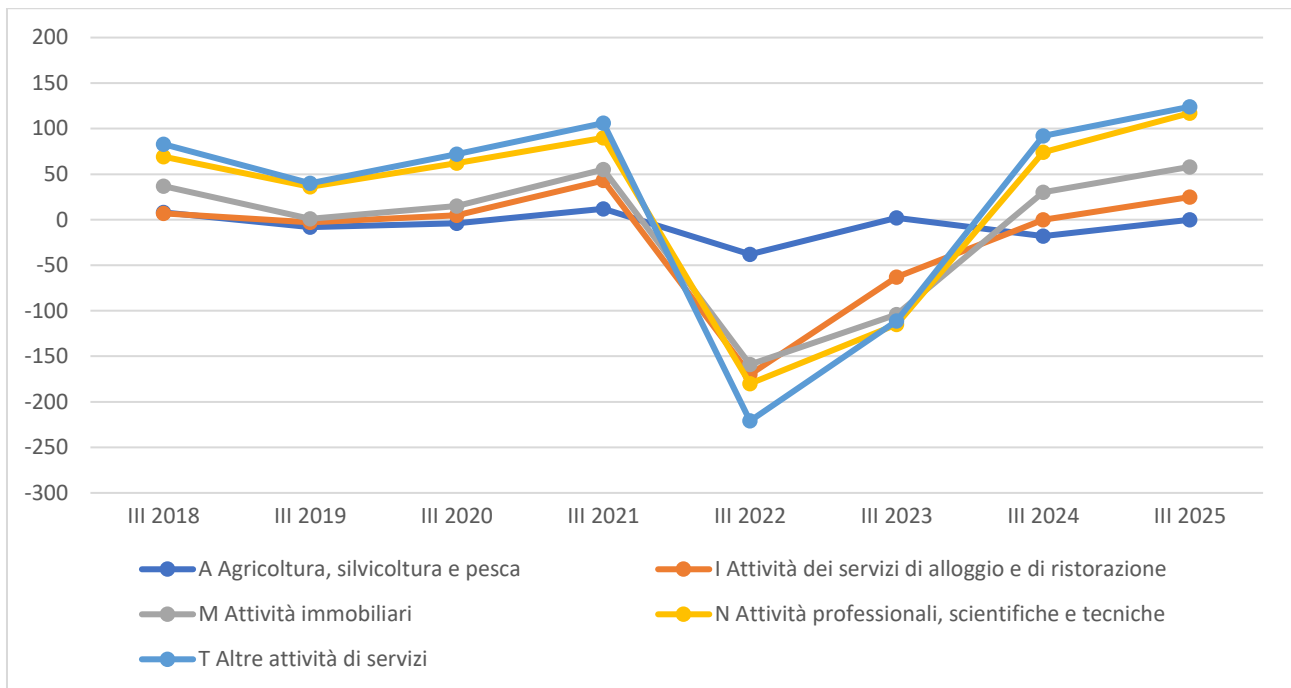
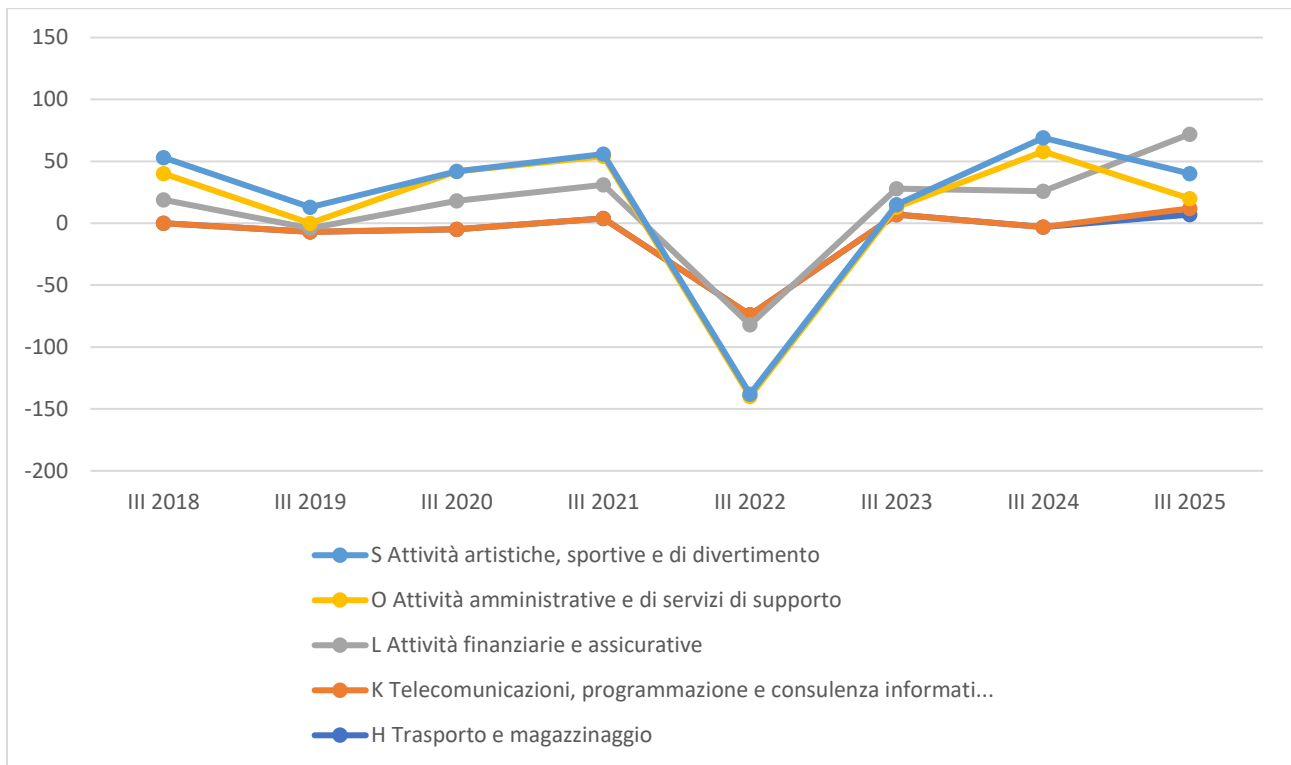


Grafico 3C. Classe da 1.000 e 4.000 imprese registrate



Fonte: InfoCamere



**Tab. 4 – Nati-mortalità delle imprese artigiane per classi di natura giuridica – III trimestre 2025**

Valori assoluti e tassi di crescita rispetto al trimestre precedente

Forme giuridiche	Iscrizioni	Cessazioni	Saldo trimestrale	Imprese reg. al 30/09/2025	Tasso di crescita III trim 2025	Tasso di crescita III trim 2024
Società di capitale	28	40	-12	3.523	-0,34%	-0,26%
Società di persone	16	34	-18	3.968	-0,45%	-0,49%
Imprese individuali	269	261	8	20.988	0,04%	0,40%
Cooperative	0	1	-1	5		
Consorzi	0	0	0	11	0,00%	0,00%
<b>Totale</b>	<b>313</b>	<b>336</b>	<b>-23</b>	<b>28.495</b>	<b>-0,08%</b>	<b>0,20%</b>

Fonte: InfoCamere

**Tab. 5 – Nati-mortalità delle imprese artigiane per settore di attività – III trimestre 2025**

Valori assoluti e variazioni % dello stock di imprese rispetto al trimestre precedente

Settori di attività Ateco 2025	Imprese registrate al 30.06.2025	Imprese registrate al 30.09.2025	Variazione assoluta III trim 2025	Variazione % III trim 2025	Variazione assoluta III trim 2024
A Agricoltura, silvicoltura e pesca	129	126	-3	-2,38%	
B Attività estrattive	9	8	-1	-12,50%	19
C Attività manifatturiere	5.832	5.839	7	0,12%	-1
D Fornitura di energia elettrica, Gas, vapore e aria condi...	1	1	0	0,00%	18
E Fornitura di acqua	62	62	0	0,00%	0
F Costruzioni	12.526	12.530	4	0,03%	1
G Commercio all'ingrosso e al dettaglio	128	121	-7	-5,79%	0
H Trasporto e magazzinaggio	1.031	1.030	-1	-0,10%	-1
I Attività dei servizi di alloggio e di ristorazione	767	769	2	0,26%	0
J Attività editoriali, trasmissioni radiofoniche e produzi...	51	54	3	5,56%	1
K Telecomunicazioni, programmazione e consulenza informati...	398	403	5	1,24%	-1
L Attività finanziarie e assicurative	2	2	0	0,00%	71
M Attività immobiliari	8	8	0	0,00%	0
N Attività professionali, scientifiche e tecniche	602	593	-9	-1,52%	1
O Attività amministrative e di servizi di supporto	1.488	1.479	-9	-0,61%	-16
P Amministrazione pubblica e difesa	56	56	0	0,00%	-2
Q Istruzione e formazione	6	6	0	0,00%	44
R Attività per la salute umana e di assistenza sociale	160	154	-6	-3,90%	-3
S Attività artistiche, sportive e di divertimento	5.242	5.240	-2	-0,04%	2
T Altre attività di servizi	20	14	-6	-42,86%	9
<b>Totale</b>	<b>28.518</b>	<b>28.495</b>	<b>-23</b>	<b>-0,08%</b>	<b>0</b>

Fonte: InfoCamere



## Tabella 6 - Iscrizioni, cessazioni, saldi e tassi di crescita trimestrali per comune – III trimestre 2025

Valori assoluti e tassi di crescita % rispetto al trimestre precedente

Comune	Iscrizioni al 30/9/2025	Cessazioni al 30/9/2025	Saldo trimestrale al 30/9/2025	Tasso di crescita III trim. 2025
BG001 ADRARA SAN MARTINO	3	1	2	1,03%
BG002 ADRARA SAN ROCCO	0	0	0	0,00%
BG003 ALBANO SANT'ALESSANDRO	4	6	-2	-0,31%
BG004 ALBINO	9	9	0	0,00%
BG005 ALME'	8	3	5	0,95%
BG006 ALMENNO SAN BARTOLOMEO	2	2	0	0,00%
BG007 ALMENNO SAN SALVATORE	4	0	4	1,15%
BG008 ALZANO LOMBARDO	3	7	-4	-0,44%
BG009 AMBIVERE	0	1	-1	-0,87%
BG010 ANTEGNATE	4	4	0	0,00%
BG011 ARCENE	5	3	2	0,68%
BG012 ARDESIO	1	2	-1	-0,42%
BG013 ARZAGO D'ADDA	0	2	-2	-1,19%
BG014 AVERARA	0	0	0	0,00%
BG015 AVIATICO	0	1	-1	-1,96%
BG016 AZZANO SAN PAOLO	10	5	5	0,69%
BG017 AZZONE	1	2	-1	-2,78%
BG018 BAGNATICA	4	3	1	0,29%
BG019 BARBATA	0	1	-1	-1,25%
BG020 BARIANO	8	8	0	0,00%
BG021 BARZANA	0	1	-1	-0,63%
BG022 BEDULITA	0	0	0	0,00%
BG023 BERBENNO	4	0	4	2,17%
BG024 BERGAMO	204	151	53	0,32%
BG025 BERZO SAN FERMO	1	1	0	0,00%
BG026 BIANZANO	0	0	0	0,00%
BG027 BLELLO	1	1	0	0,00%
BG028 BOLGARE	4	0	4	0,77%
BG029 BOLTIERE	6	7	-1	-0,29%
BG030 BONATE SOPRA	4	4	0	0,00%
BG031 BONATE SOTTO	1	3	-2	-0,56%
BG032 BORGO DI TERZO	1	1	0	0,00%
BG033 BOSSICO	0	0	0	0,00%
BG034 BOTTANUCO	2	7	-5	-1,71%
BG035 BRACCA	0	1	-1	-1,72%
BG036 BRANZI	0	2	-2	-2,94%
BG037 BREMBATE	12	11	1	0,17%
BG038 BREMBATE DI SOPRA	6	9	-3	-0,48%
BG040 BRIGNANO GERA D'ADDA	5	3	2	0,46%
BG041 BRUMANO	0	0	0	0,00%



BG042 BRUSAPORTO	4	3	1	0,24%
BG043 CALCINATE	3	4	-1	-0,21%
BG044 CALCIO	7	6	1	0,23%
BG046 CALUSCO D'ADDA	8	9	-1	-0,13%
BG047 CALVENZANO	2	2	0	0,00%
BG048 CAMERATA CORNELLO	0	0	0	0,00%
BG049 CANONICA D'ADDA	2	3	-1	-0,33%
BG050 CAPIZZONE	2	0	2	2,74%
BG051 CAPRIATE SAN GERVASIO	7	8	-1	-0,19%
BG052 CAPRINO BERGAMASCO	3	1	2	1,01%
BG053 CARAVAGGIO	14	11	3	0,24%
BG055 CAROBBIO DEGLI ANGELI	3	3	0	0,00%
BG056 CARONA	2	0	2	5,26%
BG057 CARVICO	3	9	-6	-1,74%
BG058 CASAZZA	4	4	0	0,00%
BG059 CASIRATE D'ADDA	1	3	-2	-0,81%
BG060 CASNIGO	2	0	2	0,69%
BG061 CASSIGLIO	0	0	0	0,00%
BG062 CASTELLI CALEPIO	7	14	-7	-0,81%
BG063 CASTEL ROZZONE	4	7	-3	-1,49%
BG064 CASTIONE DELLA PRESOLANA	4	5	-1	-0,27%
BG065 CASTRO	1	0	1	1,96%
BG066 CAVERNAGO	3	4	-1	-0,57%
BG067 CAZZANO SANT'ANDREA	3	2	1	0,66%
BG068 CENATE SOPRA	0	0	0	0,00%
BG069 CENATE SOTTO	3	1	2	0,69%
BG070 CENE	0	1	-1	-0,32%
BG071 CERETE	2	0	2	1,65%
BG072 CHIGNOLO D'ISOLA	1	2	-1	-0,46%
BG073 CHIUDUNO	3	1	2	0,39%
BG074 CISANO BERGAMASCO	3	1	2	0,53%
BG075 CISERANO	3	4	-1	-0,21%
BG076 CIVIDATE AL PIANO	3	3	0	0,00%
BG077 CLUSONE	5	4	1	0,11%
BG078 COLERE	1	3	-2	-2,11%
BG079 COLOGNO AL SERIO	9	5	4	0,46%
BG080 COLZATE	0	1	-1	-0,82%
BG081 COMUN NUOVO	4	3	1	0,33%
BG082 CORNA IMAGNA	1	2	-1	-1,37%
BG083 CORTENUOVA	1	0	1	0,68%
BG084 COSTA DI MEZZATE	0	4	-4	-1,90%
BG085 COSTA VALLE IMAGNA	0	0	0	0,00%
BG086 COSTA VOLPINO	8	4	4	0,46%
BG087 COVO	2	9	-7	-1,86%
BG088 CREDARO	3	3	0	0,00%
BG089 CURNO	8	13	-5	-0,53%
BG090 CUSIO	0	0	0	0,00%



BG091 DALMINE	11	10	1	0,07%
BG092 DOSSENA	0	1	-1	-1,49%
BG093 ENDINE GAIANO	4	6	-2	-0,60%
BG094 ENTRATICO	1	1	0	0,00%
BG096 FARA GERA D'ADDA	9	5	4	0,87%
BG097 FARA OLIVANA CON SOLA	0	1	-1	-0,94%
BG098 FILAGO	1	0	1	0,49%
BG099 FINO DEL MONTE	0	0	0	0,00%
BG100 FIORANO AL SERIO	2	3	-1	-0,51%
BG101 FONTANELLA	3	10	-7	-1,79%
BG102 FONTENO	1	0	1	3,03%
BG103 FOPPOLO	0	0	0	0,00%
BG104 FORESTO SPARSO	5	2	3	1,35%
BG105 FORNOVO SAN GIOVANNI	3	2	1	0,40%
BG106 FUIPIANO VALLE IMAGNA	0	0	0	0,00%
BG107 GANDELLINO	0	0	0	0,00%
BG108 GANDINO	1	4	-3	-0,72%
BG109 GANDOSSO	0	1	-1	-1,19%
BG110 GAVERINA TERME	0	0	0	0,00%
BG111 GAZZANIGA	5	1	4	1,11%
BG113 GHISALBA	1	5	-4	-0,80%
BG114 GORLAGO	3	6	-3	-0,64%
BG115 GORLE	5	8	-3	-0,57%
BG116 GORNO	0	1	-1	-1,01%
BG117 GRASSOBBIO	4	6	-2	-0,28%
BG118 GROMO	0	1	-1	-1,00%
BG119 GRONE	0	2	-2	-2,67%
BG120 GRUMELLO DEL MONTE	10	13	-3	-0,33%
BG121 ISOLA DI FONDRA	2	0	2	7,69%
BG122 ISSO	0	1	-1	-1,08%
BG123 LALLIO	7	2	5	1,56%
BG124 LEFFE	3	3	0	0,00%
BG125 LENNA	0	1	-1	-1,82%
BG126 LEVATE	0	2	-2	-1,02%
BG127 LOCATELLO	0	1	-1	-2,08%
BG128 LOVERE	1	10	-9	-2,15%
BG129 LURANO	2	1	1	0,59%
BG130 LUZZANA	1	0	1	1,49%
BG131 MADONE	3	4	-1	-0,26%
BG132 MAPELLO	9	8	1	0,22%
BG133 MARTINENGO	11	17	-6	-0,69%
BG134 MEZZOLDI	0	0	0	0,00%
BG135 MISANO DI GERA D'ADDA	1	4	-3	-1,42%
BG136 MOIO DE' CALVI	1	0	1	7,69%
BG137 MONASTEROLO DEL CASTELLO	0	0	0	0,00%
BG139 MONTELLO	1	1	0	0,00%
BG140 MORENGO	1	2	-1	-0,62%



BG141 MORNICO AL SERIO	6	2	4	1,43%
BG142 MOZZANICA	0	3	-3	-1,05%
BG143 MOZZO	7	2	5	1,05%
BG144 NEMBRO	8	9	-1	-0,14%
BG145 OLMO AL BREMBO	0	0	0	0,00%
BG146 OLTRE IL COLLE	0	0	0	0,00%
BG147 OLTRESSENDA ALTA	0	0	0	0,00%
BG148 ONETA	1	0	1	3,33%
BG149 ONORE	2	2	0	0,00%
BG150 ORIO AL SERIO	1	0	1	0,51%
BG151 ORNICA	0	0	0	0,00%
BG152 OSIO SOPRA	7	6	1	0,28%
BG153 OSIO SOTTO	8	5	3	0,34%
BG154 PAGAZZANO	2	1	1	0,75%
BG155 PALADINA	0	2	-2	-0,92%
BG156 PALAZZAGO	0	2	-2	-0,72%
BG157 PALOSCO	4	3	1	0,20%
BG158 PARRE	1	3	-2	-0,87%
BG159 PARZANICA	0	0	0	0,00%
BG160 PEDRENGO	4	5	-1	-0,22%
BG161 PEIA	1	0	1	0,91%
BG162 PIANICO	0	0	0	0,00%
BG163 PIARIO	2	0	2	4,65%
BG164 PIAZZA BREMBANA	1	0	1	1,05%
BG165 PIAZZATORRE	2	0	2	3,85%
BG166 PIAZZOLO	0	0	0	0,00%
BG167 POGNANO	0	0	0	0,00%
BG168 PONTE NOSSA	1	1	0	0,00%
BG169 PONTERANICA	4	3	1	0,24%
BG170 PONTE SAN PIETRO	11	12	-1	-0,14%
BG171 PONTIDA	4	2	2	0,74%
BG172 PONTIROLO NUOVO	3	4	-1	-0,24%
BG173 PRADALUNGA	3	0	3	1,33%
BG174 PREDORE	1	1	0	0,00%
BG175 PREMOLO	0	0	0	0,00%
BG176 PRESEZZO	3	0	3	0,83%
BG177 PUMENENGO	2	1	1	0,83%
BG178 RANICA	3	3	0	0,00%
BG179 RANZANICO	3	1	2	2,56%
BG180 RIVA DI SOLTO	1	0	1	1,64%
BG182 ROGNO	2	3	-1	-0,28%
BG183 ROMANO DI LOMBARDIA	24	22	2	0,11%
BG184 RONCOBELLO	0	0	0	0,00%
BG185 RONCOLA	1	0	1	1,27%
BG186 ROTA D'IMAGNA	4	4	0	0,00%
BG187 ROVETTA	0	0	0	0,00%
BG188 SAN GIOVANNI BIANCO	2	3	-1	-0,38%



BG189 SAN PAOLO D'ARGON	2	6	-4	-0,81%
BG190 SAN PELLEGRINO TERME	5	3	2	0,67%
BG191 SANTA BRIGIDA	0	1	-1	-2,27%
BG192 SANT'OMOBONO TERME	0	0	0	0,00%
BG193 SARNICO	11	11	0	0,00%
BG194 SCANZOROSCIATE	4	10	-6	-1,02%
BG195 SCHILPARIO	2	0	2	1,67%
BG196 SEDRINA	2	3	-1	-0,78%
BG197 SELVINO	4	2	2	0,83%
BG198 SERIATE	23	15	8	0,52%
BG199 SERINA	2	0	2	1,13%
BG200 SOLTO COLLINA	1	0	1	0,56%
BG201 SONGAVAZZO	0	0	0	0,00%
BG202 SORISOLE	5	3	2	0,43%
BG203 SOTTO IL MONTE GIOVANNI XXIII	2	6	-4	-1,59%
BG204 SOVERE	8	3	5	1,47%
BG205 SPINONE AL LAGO	0	2	-2	-2,67%
BG206 SPIRANO	3	5	-2	-0,51%
BG207 STEZZANO	10	3	7	0,94%
BG208 STROZZA	0	1	-1	-1,56%
BG209 SUISIO	1	5	-4	-1,41%
BG210 TALEGGIO	0	0	0	0,00%
BG211 TAVERNOLA BERGAMASCA	1	2	-1	-0,88%
BG212 TELGATE	7	4	3	0,65%
BG213 TERNO D'ISOLA	4	4	0	0,00%
BG214 TORRE BOLDONE	2	6	-4	-0,78%
BG215 TORRE DE' BUSI	0	3	-3	-3,06%
BG216 TORRE DE' ROVERI	1	0	1	0,53%
BG217 TORRE PALLAVICINA	0	4	-4	-4,12%
BG218 TRESSCORE BALNEARIO	14	7	7	0,80%
BG219 TREVIGLIO	34	33	1	0,03%
BG220 TREVILOLO	13	6	7	0,64%
BG221 UBIALE CLANEZZO	1	2	-1	-1,64%
BG222 URGNANO	7	3	4	0,48%
BG223 VALBONDIONE	1	0	1	1,11%
BG224 VALBREMBO	2	5	-3	-1,01%
BG225 VALGOGLIO	0	0	0	0,00%
BG226 VALLEVE	0	0	0	0,00%
BG227 VALNEGRA	0	0	0	0,00%
BG229 VALTORTA	0	1	-1	-3,85%
BG230 VEDESETA	0	0	0	0,00%
BG232 VERDELLINO	5	4	1	0,19%
BG233 VERDELLO	8	9	-1	-0,18%
BG234 VERTOVA	1	2	-1	-0,22%
BG235 VIADANICA	0	1	-1	-1,35%
BG236 VIGANO SAN MARTINO	2	1	1	1,14%
BG237 VIGOLO	0	0	0	0,00%



BG238 VILLA D'ADDA	2	4	-2	-0,74%
BG239 VILLA D'ALME'	2	6	-4	-0,89%
BG240 VILLA DI SERIO	3	6	-3	-0,88%
BG241 VILLA D'OGNA	1	0	1	0,79%
BG242 VILLONGO	8	6	2	0,33%
BG243 VILMINORE DI SCALVE	1	1	0	0,00%
BG244 ZANOBBIANO	2	2	0	0,00%
BG245 ZANICA	7	7	0	0,00%
BG246 ZOGNO	3	4	-1	-0,18%
BG247 COSTA SERINA	0	0	0	0,00%
BG248 ALGUA	0	0	0	0,00%
BG249 CORNALBA	0	0	0	0,00%
BG250 MEDOLAGO	7	2	5	1,95%
BG251 SOLZA	0	0	0	0,00%
BG252 SANT'OMOBONO TERME	4	1	3	1,00%
BG253 VAL BREMBILLA	0	2	-2	-0,69%
<b>PROVINCIA DI BERGAMO</b>	<b>935</b>	<b>892</b>	<b>43</b>	<b>0,05%</b>

Fonte: InfoCamere