OSSERVATORIO SULLE IMPRESE

Agosto 2017

Camera di Commercio di Bergamo
Servizio Studi

Indicatori su imprese registrate e attive in provincia di Bergamo. Elaborazioni CCIAA di Bergamo su dati di fonte Infocamere.

Le imprese "registrate" comprendono oltre alle imprese "attive" anche le posizioni "inattive", "sospese", "in scioglimento o liquidazione", "con procedura concorsuale". La dinamica del Registro delle Imprese è condizionata dalla marcata stagionalità del dato amministrativo: le cessazioni si concentrano tra dicembre e febbraio, le nuove iscrizioni sono più numerose nei primi mesi dell'anno. Sono invece classificate tra le denunce di modificazione, le procedure di scioglimento o messa in liquidazione e le procedure fallimentari.

L'attribuzione del settore di attività economica prevalente è spesso oggetto di una denuncia di "inizio attività" successiva al momento dell'iscrizione. Un'elevata percentuale (fino ad un terzo) delle nuove imprese risulta pertanto "inattiva" o con attività "non classificata".

I saldi dei flussi di nati-mortalità (imprese nuove iscritte e cessate) sono pertanto significativi per il totale imprese e per ciascuna classe di natura giuridica ma non per settore economico. Le "altre forme giuridiche" sono rappresentate in larga misura da cooperative.

L'analisi per settore economico è condotta con riferimento allo stock delle imprese attive. I settori di attività sono classificati in base al codice ATECO2007.

Sedi di Impresa AGOSTO 2017
provincia di Bergamo

Classe di Natura Giuridica	Registrate	Attive	Iscrizioni	Cessazioni
SOCIETA' DI CAPITALE	28.812	23.099	76	78
SOCIETA' DI PERSONE	17.004	14.239	31	27
IMPRESE INDIVIDUALI	47.368	46.114	118	134
ALTRE FORME	2.321	1.877	11	23
TOTALE	**95.505**	**85.329**	**236**	**262**

Settore	Registrate	Attive	Iscrizioni	Cessazioni
A Agricoltura, silvicoltura pesca	4.994	4.958	9	4
B Estrazione di minerali da cave e miniere	62	49	0	0
C Attività manifatturiere	12.141	11.043	11	32
D Fornitura di energia elettrica, gas, vapore e aria condi	171	160	0	0
E Fornitura di acqua; reti fognarie, attività di gestione d	225	208	0	0
F Costruzioni	19.543	17.999	26	71
G Commercio all'ingrosso e al dettaglio; riparazione di au	21.126	19.875	22	49
H Trasporto e magazzinaggio	2.400	2.181	1	9
I Attività dei servizi di alloggio e di ristorazione	6.630	5.829	9	23
J Servizi di informazione e comunicazione	2.085	1.953	7	3
K Attività finanziarie e assicurative	2.328	2.258	3	6
L Attività immobiliari	6.742	6.138	4	12
M Attività professionali, scientifiche e tecniche	3.776	3.542	10	14
N Noleggio, agenzie di viaggio, servizi di supporto alle im	2.886	2.703	3	4
P Istruzione	428	409	1	5
Q Sanità e assistenza sociale	618	585	0	2
R Attività artistiche, sportive, di intrattenimento e diver.	1.142	1.035	2	3
S Altre attività di servizi	4.496	4.367	8	5
X Imprese non classificate	3.710	36	120	20
TOTALE	**95.505**	**85.329**	**236**	**262**

Sedi di Impresa AGOSTO 2017
provincia di Bergamo

IMPRESE REGISTRATE Settore	Classe di Natura Giuridica SOCIETA' DI CAPITALE	SOCIETA' DI PERSONE	IMPRESE INDIVIDUALI	ALTRE FORME	TOTALE
A Agricoltura, silvicoltura pesca	178	928	3.839	49	**4.994**
B Estrazione di minerali da cave e miniere	43	14	3	2	**62**
C Attività manifatturiere	5.314	2.510	4.194	123	**12.141**
D Fornitura di energia elettrica, gas, vapore e aria condi:	130	9	25	7	**171**
E Fornitura di acqua; reti fognarie, attività di gestione d	144	24	45	12	**225**
F Costruzioni	5.223	2.244	11.861	215	**19.543**
G Commercio all'ingrosso e al dettaglio; riparazione di au	4.449	3.702	12.863	112	**21.126**
H Trasporto e magazzinaggio	656	339	1.174	231	**2.400**
I Attività dei servizi di alloggio e di ristorazione	1.224	2.222	3.053	131	**6.630**
J Servizi di informazione e comunicazione	1.020	302	683	80	**2.085**
K Attività finanziarie e assicurative	463	222	1.629	14	**2.328**
L Attività immobiliari	4.428	1.623	648	43	**6.742**
M Attività professionali, scientifiche e tecniche	1.800	567	1.252	157	**3.776**
N Noleggio, agenzie di viaggio, servizi di supporto alle im	868	348	1.440	230	**2.886**
P Istruzione	93	70	85	180	**428**
Q Sanità e assistenza sociale	233	96	55	234	**618**
R Attività artistiche, sportive, di intrattenimento e diver.	372	115	374	281	**1.142**
S Altre attività di servizi	257	583	3.593	63	**4.496**
X Imprese non classificate	1.916	1.086	552	156	**3.710**
TOTALE	**28.812**	**17.004**	**47.368**	**2.321**	**95.505**

IMPRESE ATTIVE Settore	Classe di Natura Giuridica SOCIETA' DI CAPITALE	SOCIETA' DI PERSONE	IMPRESE INDIVIDUALI	ALTRE FORME	TOTALE
A Agricoltura, silvicoltura pesca	165	920	3.831	42	**4.958**
B Estrazione di minerali da cave e miniere	35	10	2	2	**49**
C Attività manifatturiere	4.596	2.238	4.111	98	**11.043**
D Fornitura di energia elettrica, gas, vapore e aria condi:	120	9	25	6	**160**
E Fornitura di acqua; reti fognarie, attività di gestione d	129	24	45	10	**208**
F Costruzioni	4.246	1.952	11.667	134	**17.999**
G Commercio all'ingrosso e al dettaglio; riparazione di au	3.776	3.343	12.665	91	**19.875**
H Trasporto e magazzinaggio	565	300	1.147	169	**2.181**
I Attività dei servizi di alloggio e di ristorazione	949	1.796	2.963	121	**5.829**
J Servizi di informazione e comunicazione	922	277	676	78	**1.953**
K Attività finanziarie e assicurative	422	202	1.620	14	**2.258**
L Attività immobiliari	3.956	1.526	627	29	**6.138**
M Attività professionali, scientifiche e tecniche	1.633	528	1.243	138	**3.542**
N Noleggio, agenzie di viaggio, servizi di supporto alle im	769	322	1.420	192	**2.703**
P Istruzione	83	66	85	175	**409**
Q Sanità e assistenza sociale	215	92	55	223	**585**
R Attività artistiche, sportive, di intrattenimento e diver.	292	99	369	275	**1.035**
S Altre attività di servizi	222	534	3.557	54	**4.367**
X Imprese non classificate	4	1	6	25	**36**
TOTALE	**23.099**	**14.239**	**46.114**	**1.877**	**85.329**

Sedi di imprese

		Registrate	Attive
2014	ago	96.035	85.835
	set	96.150	85.913
	ott	96.171	85.875
	nov	96.122	85.799
	dic	95.967	85.552
2015	gen	95.542	85.112
	feb	95.335	85.119
	mar	95.531	85.263
	apr	95.702	85.443
	mag	95.817	85.574
	giu	95.952	85.638
	lug	95.996	85.646
	ago	96.040	85.646
	set	96.128	85.769
	ott	96.181	85.793
	nov	96.239	85.754
	dic	95.943	85.455
2016	gen	95.442	85.018
	feb	95.410	85.096
	mar	95.558	85.293
	apr	95.727	85.433
	mag	95.881	85.604
	giu	95.942	85.649
	lug	95.967	85.612
	ago	95.937	85.596
	set	95.978	85.660
	ott	96.003	85.593
	nov	95.963	85.531
	dic	95.552	85.242
2017	gen	94.939	84.672
	feb	95.015	84.823
	mar	95.251	85.045
	apr	95.219	85.212
	mag	95.407	85.305
	giu	95.536	85.385
	lug	95.536	85.333
	ago	95.505	85.329

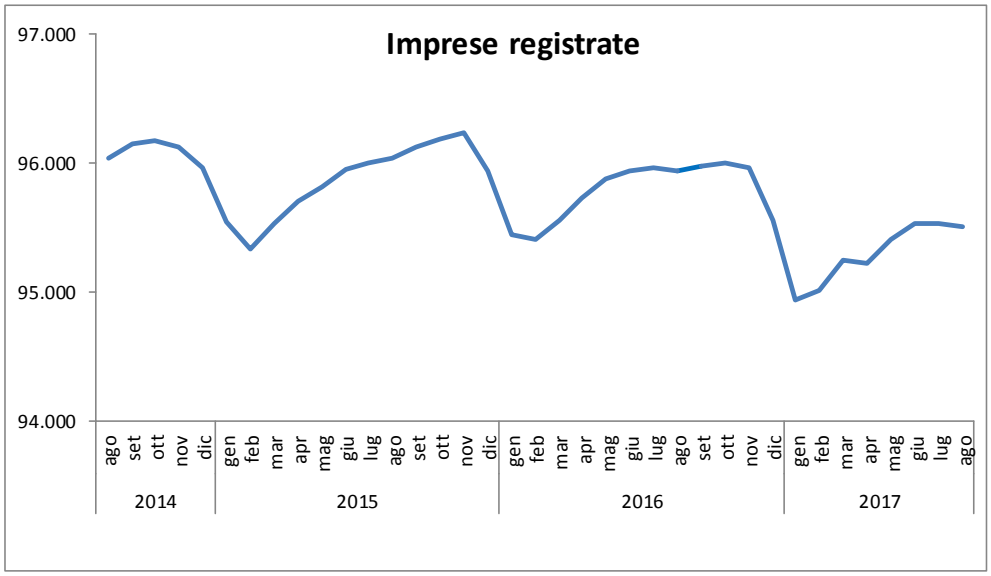

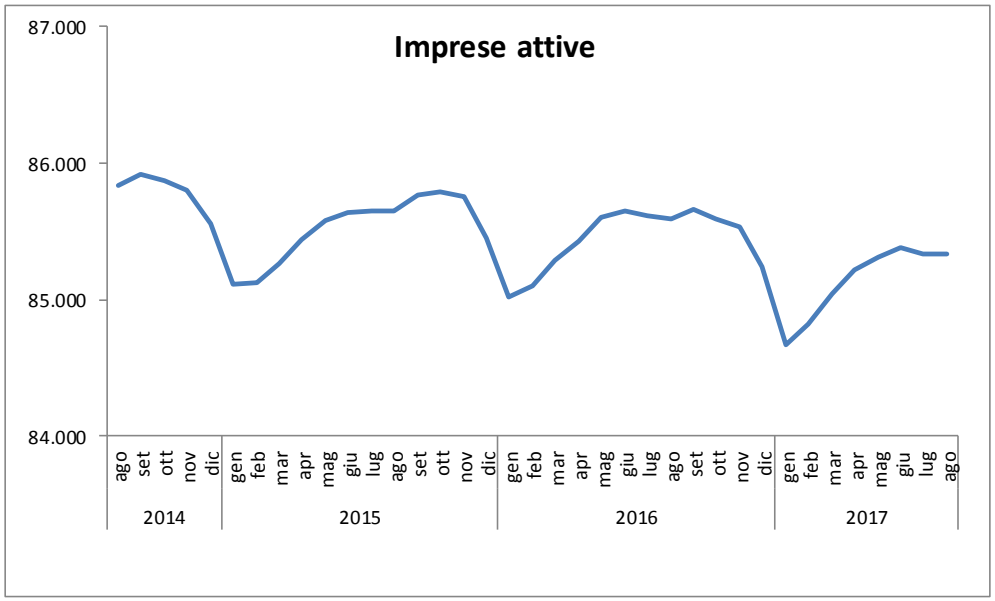

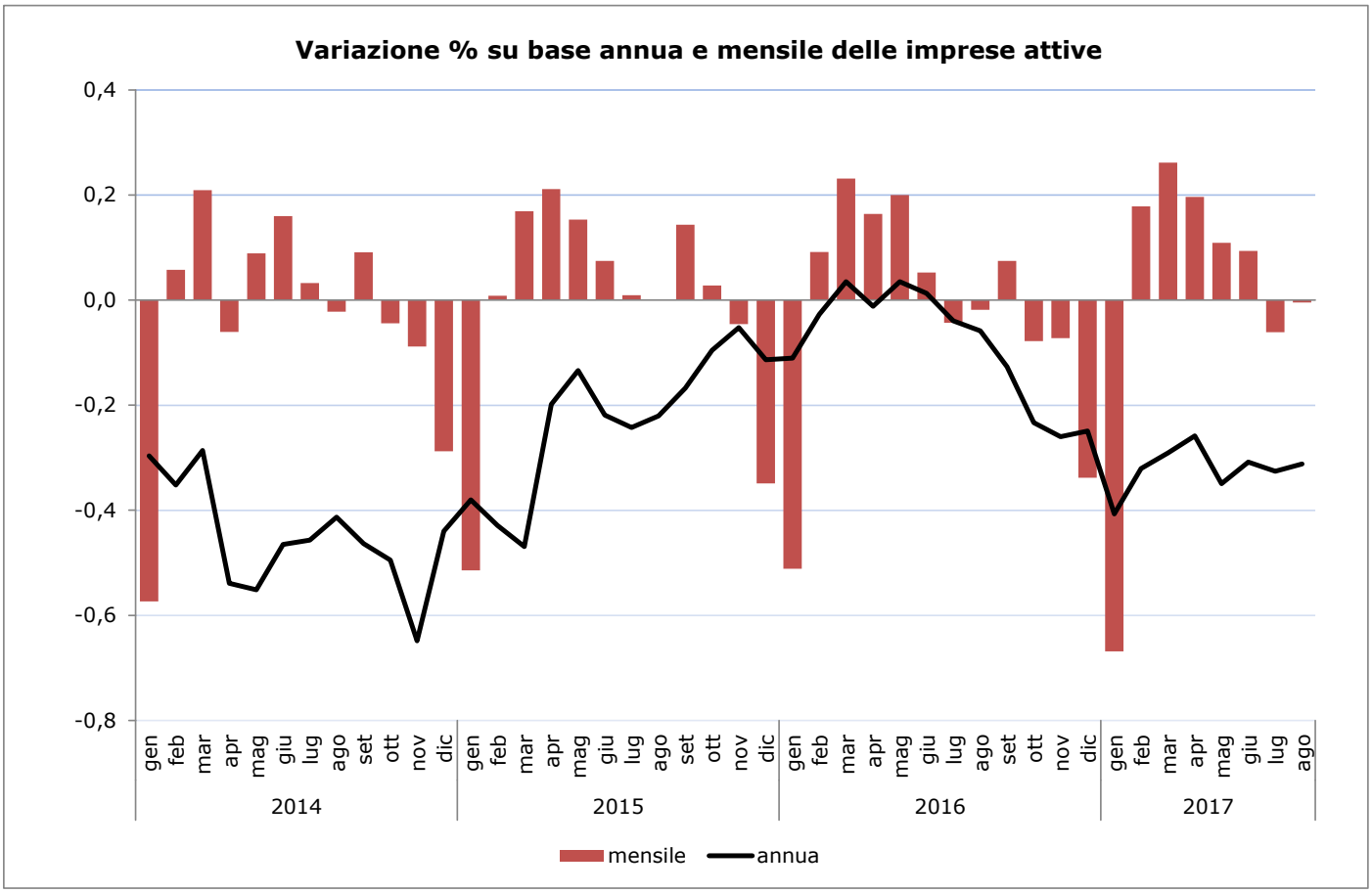
Variazione % su base annua e mensile delle imprese attive
0,4
0,2
0,0
-0,2
-0,4
-0,6
-0,8
gen feb mar apr mag giu lug ago set ott nov dic
2014
2015
2016
2017
mensile
annua

IMPRESE ATTIVE PER CLASSE DI NATURA GIURIDICA

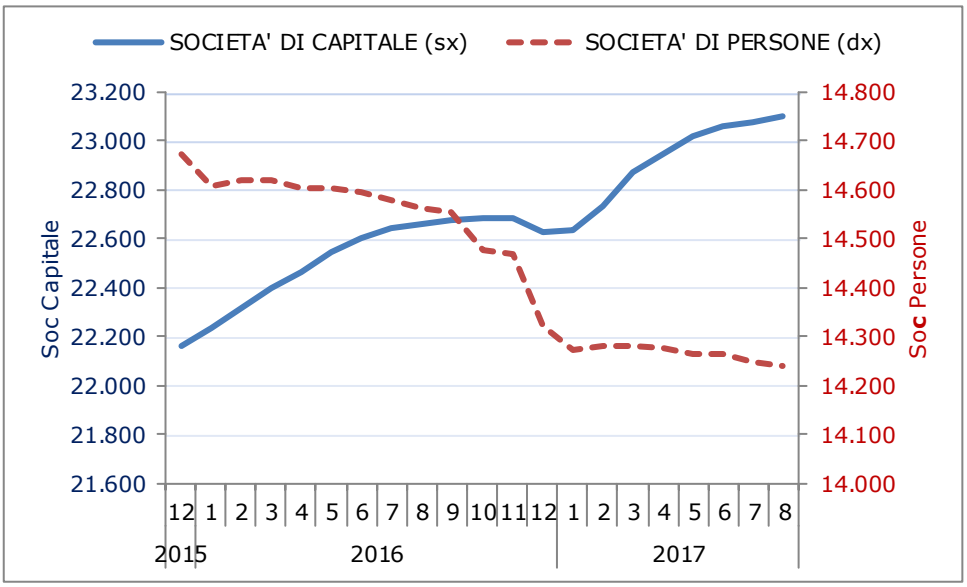

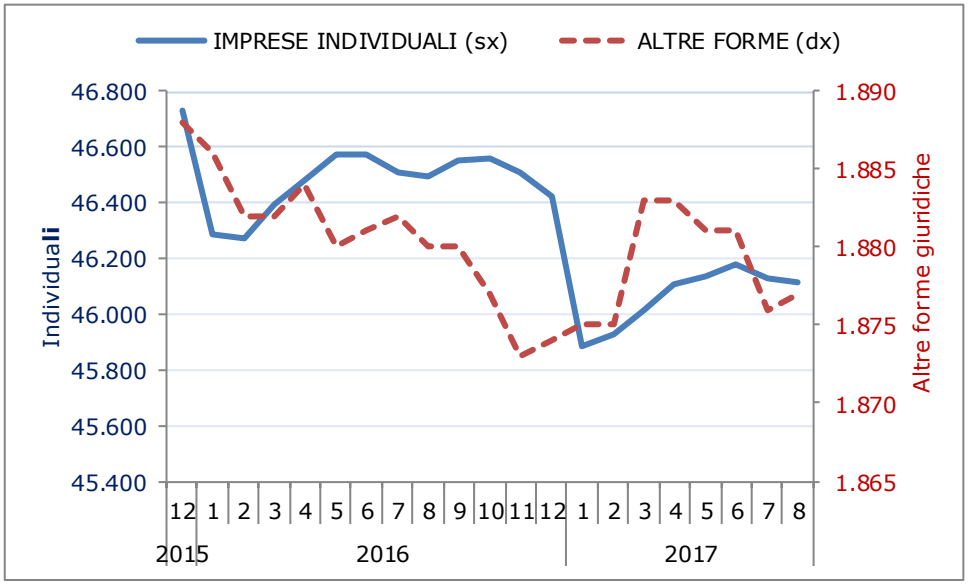

Flussi mensili di imprese nuove iscritte, cessate
e relativo saldo in provincia di Bergamo

		ISCRITTE	CESSATE	SALDO
2014	gen	696	1.188	-492
	feb	570	587	-17
	mar	564	383	181
	apr	538	353	185
	mag	466	358	108
	giu	430	274	156
	lug	489	400	89
	ago	218	210	8
	set	389	274	115
	ott	449	428	21
	nov	364	413	-49
	dic	510	672	-162
2015	gen	688	1.111	-423
	feb	543	751	-208
	mar	568	379	189
	apr	519	352	167
	mag	426	315	111
	giu	411	280	131
	lug	457	415	42
	ago	215	172	43
	set	440	353	87
	ott	481	432	49
	nov	467	414	53
	dic	466	759	-293
2016	gen	608	1.110	-502
	feb	646	679	-33
	mar	573	430	143
	apr	491	323	168
	mag	505	354	151
	giu	385	325	60
	lug	405	386	19
	ago	241	273	-32
	set	334	298	36
	ott	474	448	26
	nov	364	409	-45
	dic	368	789	-421
2017	gen	657	1283	-626
	feb	584	512	72
	mar	622	391	231
	apr	416	453	-37
	mag	524	346	178
	giu	419	289	130
	lug	379	383	-4
	ago	236	262	-4

VARIAZIONE DELLO STOCK DI IMPRESE ATTIVE
TRA AGOSTO 2016 E AGOSTO 2017

Settore	31/08/2016	31/08/2017	saldo	var %
A Agricoltura, silvicoltura pesca	4.983	4.958	-25	-0,5
B Estrazione di minerali da cave e miniere	54	49	-5	-9,3
C Attività manifatturiere	11.115	11.043	-72	-0,6
D Fornitura di energia elettrica, gas, vapore e aria condiz...	168	160	-8	-4,8
E Fornitura di acqua; reti fognarie, attività di gestione d...	212	208	-4	-1,9
F Costruzioni	18.326	17.999	-327	-1,8
G Commercio all'ingrosso e al dettaglio; riparazione di aut.	20.016	19.875	-141	-0,7
H Trasporto e magazzinaggio	2.234	2.181	-53	-2,4
I Attività dei servizi di alloggio e di ristorazione	5.829	5.829	0	0,0
J Servizi di informazione e comunicazione	1.911	1.953	42	2,2
K Attività finanziarie e assicurative	2.227	2.258	31	1,4
L Attività immobiliari	6.213	6.138	-75	-1,2
M Attività professionali, scientifiche e tecniche	3.457	3.542	85	2,5
N Noleggio, agenzie di viaggio, servizi di supporto alle imp.	2.570	2.703	133	5,2
P Istruzione	399	409	10	2,5
Q Sanità e assistenza sociale	568	585	17	3,0
R Attività artistiche, sportive, di intrattenimento e diver...	1.016	1.035	19	1,9
S Altre attività di servizi	4.269	4.367	98	2,3
X Imprese non classificate	29	36	7	24,1
	85.596	**85.329**	**-267**	**-0,3**
Classe di Natura Giuridica				
SOCIETA' DI CAPITALE	22.659	23.099	440	1,9
SOCIETA' DI PERSONE	14.562	14.239	-323	-2,2
IMPRESE INDIVIDUALI	46.495	46.114	-381	-0,8
ALTRE FORME	1.880	1.877	-3	-0,2
TOTALE	**85.596**	**85.329**	**-267**	**-0,3**

Aperture di procedure (scioglimento, liquidazione, fallimento e altre procedure concorsuali)
BERGAMO

	ALTRE PROCEDURE CONCORSUALI	CONCORDATO	FALLIMENTO	SCIOGLIMENTO E LIQUIDAZIONE	TOTALE
gen-14	1	5	34	222	**262**
feb-14	0	6	61	50	**116**
mar-14	1	11	72	72	**154**
apr-14	1	6	62	58	**126**
mag-14	1	5	47	79	**132**
giu-14	0	1	29	92	**122**
lug-14	0	9	28	140	**177**
ago-14	2	4	11	90	**107**
set-14	5	4	26	77	**112**
ott-14	1	2	46	137	**186**
nov-14	1	0	26	130	**157**
dic-14	1	0	24	394	**419**
gen-15	0	1	24	173	**198**
feb-15	1	4	33	80	**118**
mar-15	2	2	35	88	**127**
apr-15	0	1	15	78	**94**
mag-15	0	5	37	78	**120**
giu-15	0	2	28	81	**111**
lug-15	1	1	28	114	**144**
ago-15	6	2	4	69	**81**
set-15	0	3	27	46	**76**
ott-15	2	0	30	128	**160**
nov-15	3	2	26	157	**188**
dic-15	0	1	34	466	**501**
gen-16	0	2	28	157	**187**
feb-16	2	0	27	89	**118**
mar-16	0	1	30	77	**108**
apr-16	2	0	14	86	**102**
mag-16	0	0	22	82	**104**
giu-16	0	1	17	75	**93**
lug-16	1	1	25	103	**130**
ago-16	0	0	1	88	**89**
set-16	0	0	25	68	**93**
ott-16	0	2	20	202	**224**
nov-16	4	0	21	154	**179**
dic-16	1	0	12	448	**461**
gen-17	2	0	18	152	**172**
feb-17	1	6	18	77	**102**
mar-17	0	0	25	72	**97**
apr-17	1	0	12	70	**83**
mag-17	1	0	29	94	**124**
giu-17	5	7	24	91	**127**
lug-17	2	2	18	117	**139**
ago-17	2	0	6	88	**96**

Servizio Studi
Camera di Commercio di Bergamo

11/9/2017