OSSERVATORIO SULLE IMPRESE

Luglio 2017

Camera di Commercio di Bergamo
Servizio Studi

Indicatori su imprese registrate e attive in provincia di Bergamo. Elaborazioni CCIAA di Bergamo su dati di fonte Infocamere.

Le imprese "registrate" comprendono oltre alle imprese "attive" anche le posizioni "inattive", "sospese", "in scioglimento o liquidazione", "con procedura concorsuale". La dinamica del Registro delle Imprese è condizionata dalla marcata stagionalità del dato amministrativo: le cessazioni si concentrano tra dicembre e febbraio, le nuove iscrizioni sono più numerose nei primi mesi dell'anno. Sono invece classificate tra le denunce di modificazione, le procedure di scioglimento o messa in liquidazione e le procedure fallimentari.

L'attribuzione del settore di attività economica prevalente è spesso oggetto di una denuncia di "inizio attività" successiva al momento dell'iscrizione. Un'elevata percentuale (fino ad un terzo) delle nuove imprese risulta pertanto "inattiva" o con attività "non classificata".

I saldi dei flussi di nati-mortalità (imprese nuove iscritte e cessate) sono pertanto significativi per il totale imprese e per ciascuna classe di natura giuridica ma non per settore economico. Le "altre forme giuridiche" sono rappresentate in larga misura da cooperative.

L'analisi per settore economico è condotta con riferimento allo stock delle imprese attive. I settori di attività sono classificati in base al codice ATECO2007.

Sedi di Impresa LUGLIO 2017
provincia di Bergamo

Classe di Natura Giuridica	Registrate	Attive	Iscrizioni	Cessazioni
SOCIETA' DI CAPITALE	28.817	23.081	126	65
SOCIETA' DI PERSONE	17.002	14.247	29	30
IMPRESE INDIVIDUALI	47.384	46.129	211	272
ALTRE FORME	2.333	1.876	13	16
TOTALE	**95.536**	**85.333**	**379**	**383**

Settore	Registrate	Attive	Iscrizioni	Cessazioni
A Agricoltura, silvicoltura pesca	4.988	4.951	12	12
B Estrazione di minerali da cave e miniere	62	49	0	1
C Attività manifatturiere	12.152	11.047	18	37
D Fornitura di energia elettrica, gas, vapore e aria condi	171	161	0	1
E Fornitura di acqua; reti fognarie, attività di gestione d	225	209	0	1
F Costruzioni	19.574	18.018	53	94
G Commercio all'ingrosso e al dettaglio; riparazione di au	21.113	19.866	39	99
H Trasporto e magazzinaggio	2.405	2.182	3	8
I Attività dei servizi di alloggio e di ristorazione	6.629	5.825	9	32
J Servizi di informazione e comunicazione	2.081	1.949	7	7
K Attività finanziarie e assicurative	2.329	2.262	12	4
L Attività immobiliari	6.750	6.147	5	15
M Attività professionali, scientifiche e tecniche	3.773	3.532	7	21
N Noleggio, agenzie di viaggio, servizi di supporto alle im	2.877	2.697	9	16
P Istruzione	431	411	3	1
Q Sanità e assistenza sociale	619	589	0	1
R Attività artistiche, sportive, di intrattenimento e diver.	1.139	1.032	1	1
S Altre attività di servizi	4.490	4.364	13	14
X Imprese non classificate	3.727	42	188	18
TOTALE	**95.536**	**85.333**	**379**	**383**

Sedi di Impresa LUGLIO 2017
provincia di Bergamo

IMPRESE REGISTRATE Settore	Classe di Natura Giuridica SOCIETA' DI CAPITALE	SOCIETA' DI PERSONE	IMPRESE INDIVIDUALI	ALTRE FORME	TOTALE
A Agricoltura, silvicoltura pesca	175	929	3.835	49	**4.988**
B Estrazione di minerali da cave e miniere	43	14	3	2	**62**
C Attività manifatturiere	5.316	2.512	4.199	125	**12.152**
D Fornitura di energia elettrica, gas, vapore e aria condi:	130	9	25	7	**171**
E Fornitura di acqua; reti fognarie, attività di gestione d	144	24	45	12	**225**
F Costruzioni	5.226	2.248	11.874	226	**19.574**
G Commercio all'ingrosso e al dettaglio; riparazione di au	4.438	3.702	12.861	112	**21.113**
H Trasporto e magazzinaggio	659	338	1.176	232	**2.405**
I Attività dei servizi di alloggio e di ristorazione	1.226	2.223	3.050	130	**6.629**
J Servizi di informazione e comunicazione	1.020	301	679	81	**2.081**
K Attività finanziarie e assicurative	462	222	1.631	14	**2.329**
L Attività immobiliari	4.439	1.620	648	43	**6.750**
M Attività professionali, scientifiche e tecniche	1.798	565	1.253	157	**3.773**
N Noleggio, agenzie di viaggio, servizi di supporto alle im	859	348	1.442	228	**2.877**
P Istruzione	94	70	86	181	**431**
Q Sanità e assistenza sociale	232	97	55	235	**619**
R Attività artistiche, sportive, di intrattenimento e diver.	372	114	373	280	**1.139**
S Altre attività di servizi	257	582	3.588	63	**4.490**
X Imprese non classificate	1.926	1.084	561	156	**3.727**
TOTALE	**28.817**	**17.002**	**47.384**	**2.333**	**95.536**

IMPRESE ATTIVE Settore	Classe di Natura Giuridica SOCIETA' DI CAPITALE	SOCIETA' DI PERSONE	IMPRESE INDIVIDUALI	ALTRE FORME	TOTALE
A Agricoltura, silvicoltura pesca	162	921	3.826	42	**4.951**
B Estrazione di minerali da cave e miniere	35	10	2	2	**49**
C Attività manifatturiere	4.591	2.241	4.117	98	**11.047**
D Fornitura di energia elettrica, gas, vapore e aria condi:	121	9	25	6	**161**
E Fornitura di acqua; reti fognarie, attività di gestione d	129	24	45	11	**209**
F Costruzioni	4.249	1.955	11.679	135	**18.018**
G Commercio all'ingrosso e al dettaglio; riparazione di au	3.763	3.348	12.662	93	**19.866**
H Trasporto e magazzinaggio	566	299	1.148	169	**2.182**
I Attività dei servizi di alloggio e di ristorazione	950	1.795	2.960	120	**5.825**
J Servizi di informazione e comunicazione	921	276	673	79	**1.949**
K Attività finanziarie e assicurative	421	202	1.625	14	**2.262**
L Attività immobiliari	3.967	1.525	627	28	**6.147**
M Attività professionali, scientifiche e tecniche	1.624	526	1.244	138	**3.532**
N Noleggio, agenzie di viaggio, servizi di supporto alle im	759	323	1.424	191	**2.697**
P Istruzione	84	66	86	175	**411**
Q Sanità e assistenza sociale	217	93	55	224	**589**
R Attività artistiche, sportive, di intrattenimento e diver.	292	98	368	274	**1.032**
S Altre attività di servizi	222	534	3.554	54	**4.364**
X Imprese non classificate	8	2	9	23	**42**
TOTALE	**23.081**	**14.247**	**46.129**	**1.876**	**85.333**

Sedi di imprese

		Registrate	Attive
2014	gen	95.531	85.437
	feb	95.519	85.486
	mar	95.704	85.665
	apr	95.670	85.613
	mag	95.777	85.689
	giu	95.934	85.826
	lug	96.028	85.854
	ago	96.035	85.835
	set	96.150	85.913
	ott	96.171	85.875
	nov	96.122	85.799
	dic	95.967	85.552
2015	gen	95.542	85.112
	feb	95.335	85.119
	mar	95.531	85.263
	apr	95.702	85.443
	mag	95.817	85.574
	giu	95.952	85.638
	lug	95.996	85.646
	ago	96.040	85.646
	set	96.128	85.769
	ott	96.181	85.793
	nov	96.239	85.754
	dic	95.943	85.455
2016	gen	95.442	85.018
	feb	95.410	85.096
	mar	95.558	85.293
	apr	95.727	85.433
	mag	95.881	85.604
	giu	95.942	85.649
	lug	95.967	85.612
	ago	95.937	85.596
	set	95.978	85.660
	ott	96.003	85.593
	nov	95.963	85.531
	dic	95.552	85.242
2017	gen	94.939	84.672
	feb	95.015	84.823
	mar	95.251	85.045
	apr	95.219	85.212
	mag	95.407	85.305
	giu	95.536	85.385
	lug	95.536	85.333

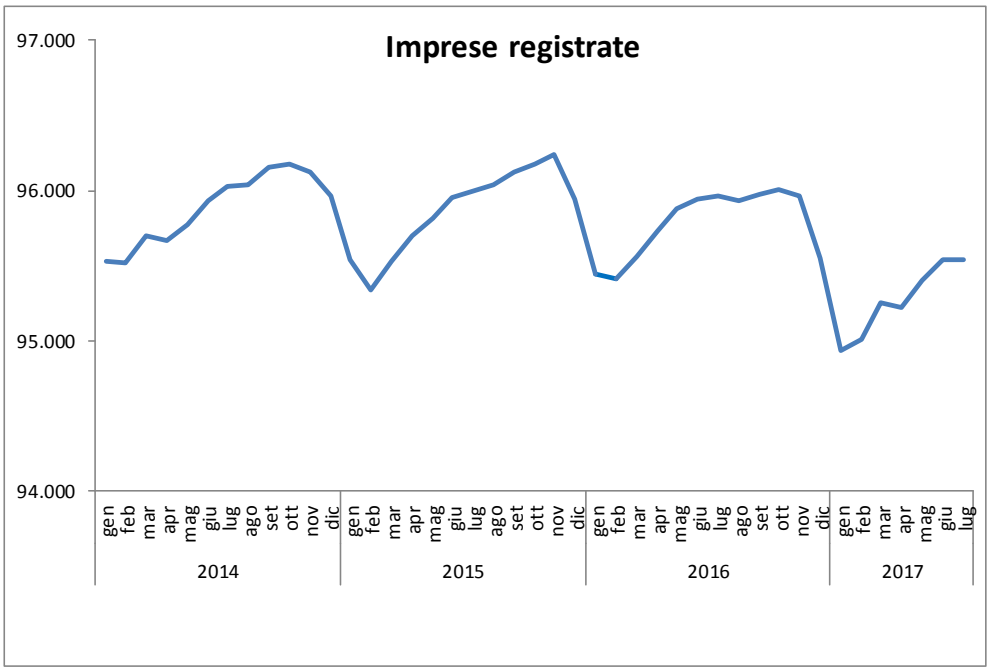

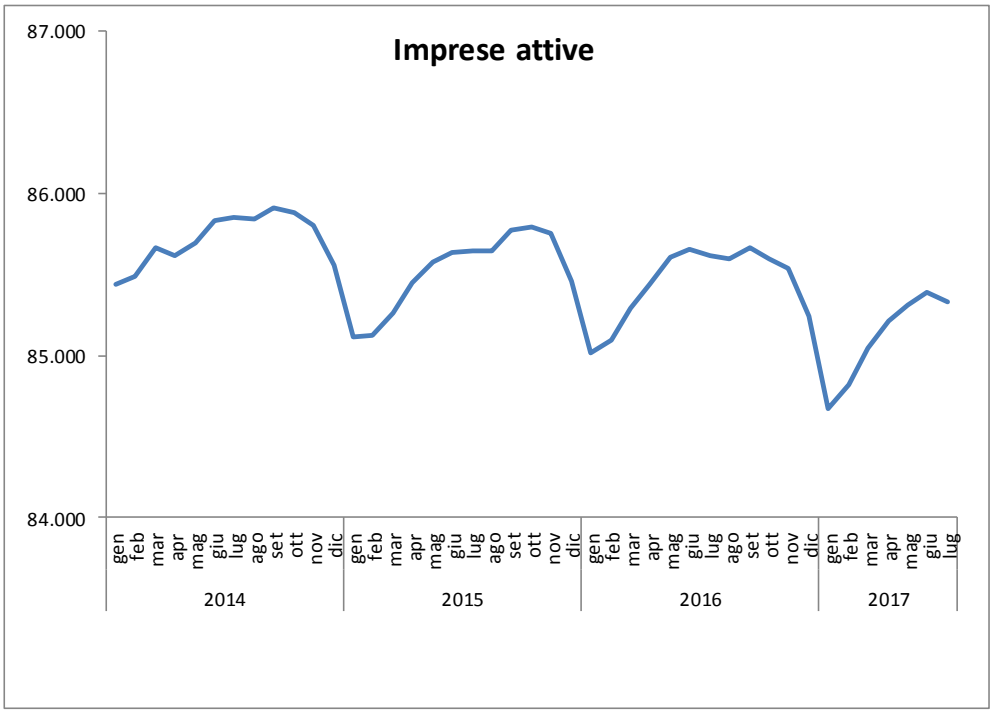

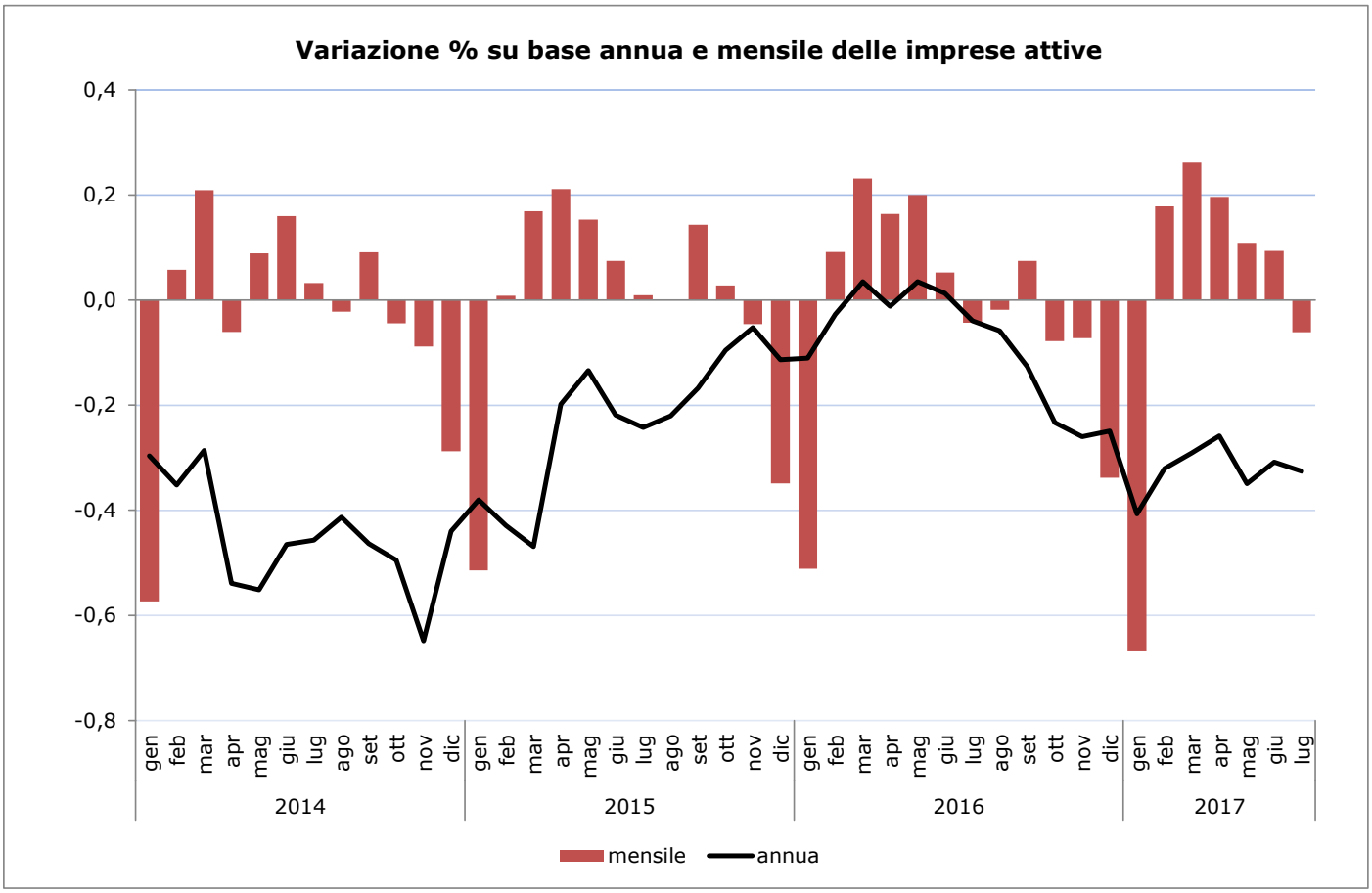
Variazione % su base annua e mensile delle imprese attive
0,4
0,2
0,0
-0,2
-0,4
-0,6
-0,8
gen feb mar apr mag giu lug ago set ott nov dic
2014
2015
2016
2017
mensile
annua

IMPRESE ATTIVE PER CLASSE DI NATURA GIURIDICA

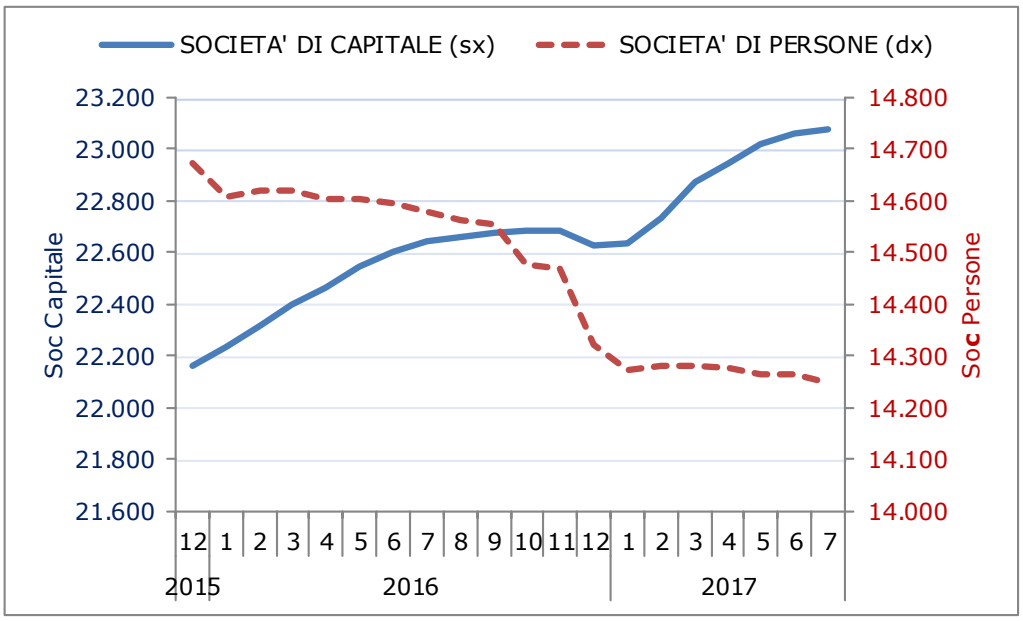

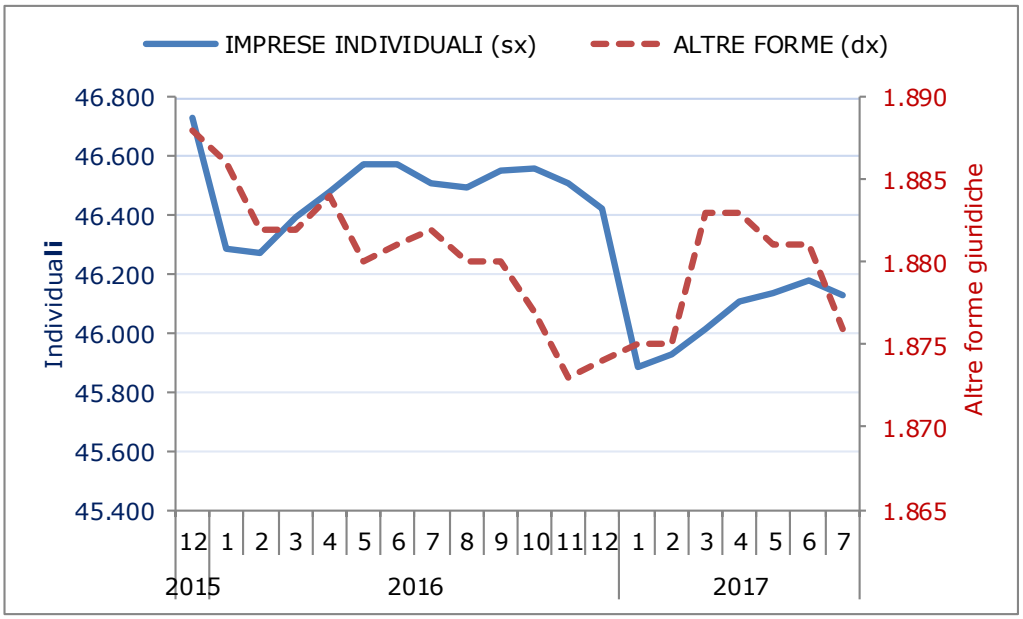

Flussi mensili di imprese nuove iscritte, cessate
e relativo saldo in provincia di Bergamo

		ISCRITTE	CESSATE	SALDO
2009	apr	536	346	190
	feb	570	587	-17
	mar	564	383	181
	apr	538	353	185
	mag	466	358	108
	giu	430	274	156
	lug	489	400	89
	ago	218	210	8
	set	389	274	115
	ott	449	428	21
	nov	364	413	-49
	dic	510	672	-162
2015	gen	688	1.111	-423
	feb	543	751	-208
	mar	568	379	189
	apr	519	352	167
	mag	426	315	111
	giu	411	280	131
	lug	457	415	42
	ago	215	172	43
	set	440	353	87
	ott	481	432	49
	nov	467	414	53
	dic	466	759	-293
2016	gen	608	1.110	-502
	feb	646	679	-33
	mar	573	430	143
	apr	491	323	168
	mag	505	354	151
	giu	385	325	60
	lug	405	386	19
	ago	241	273	-32
	set	334	298	36
	ott	474	448	26
	nov	364	409	-45
	dic	368	789	-421
2017	gen	657	1283	-626
	feb	584	512	72
	mar	622	391	231
	apr	416	453	-37
	mag	524	346	178
	giu	419	289	130
	lug	379	383	-4

VARIAZIONE DELLO STOCK DI IMPRESE ATTIVE
TRA LUGLIO 2016 E LUGLIO 2017

Settore	31/07/2016	31/07/2017	saldo	var %
A Agricoltura, silvicoltura pesca	4.982	4.951	-31	-0,6
B Estrazione di minerali da cave e miniere	55	49	-6	-10,9
C Attività manifatturiere	11.118	11.047	-71	-0,6
D Fornitura di energia elettrica, gas, vapore e aria condiz...	169	161	-8	-4,7
E Fornitura di acqua; reti fognarie, attività di gestione d...	212	209	-3	-1,4
F Costruzioni	18.350	18.018	-332	-1,8
G Commercio all'ingrosso e al dettaglio; riparazione di aut.	20.024	19.866	-158	-0,8
H Trasporto e magazzinaggio	2.240	2.182	-58	-2,6
I Attività dei servizi di alloggio e di ristorazione	5.820	5.825	5	0,1
J Servizi di informazione e comunicazione	1.912	1.949	37	1,9
K Attività finanziarie e assicurative	2.225	2.262	37	1,7
L Attività immobiliari	6.193	6.147	-46	-0,7
M Attività professionali, scientifiche e tecniche	3.466	3.532	66	1,9
N Noleggio, agenzie di viaggio, servizi di supporto alle imp.	2.553	2.697	144	5,6
P Istruzione	399	411	12	3,0
Q Sanità e assistenza sociale	569	589	20	3,5
R Attività artistiche, sportive, di intrattenimento e diver...	1.014	1.032	18	1,8
S Altre attività di servizi	4.273	4.364	91	2,1
X Imprese non classificate	38	42	4	10,5
	85.612	**85.333**	**-279**	**-0,3**
Classe di Natura Giuridica				
SOCIETA' DI CAPITALE	22.644	23.081	437	1,9
SOCIETA' DI PERSONE	14.581	14.247	-334	-2,3
IMPRESE INDIVIDUALI	46.505	46.129	-376	-0,8
ALTRE FORME	1.882	1.876	-6	-0,3
TOTALE	**85.612**	**85.333**	**-279**	**-0,3**

Servizio Studi
Camera di Commercio di Bergamo

9/9/2017