



Camera di Commercio
Bergamo

OSSERVATORIO SULLE IMPRESE

Aprile 2017

Camera di Commercio di Bergamo
Servizio Studi

Indicatori su imprese registrate e attive in provincia di Bergamo. Elaborazioni CCIAA di Bergamo su dati di fonte Infocamere.

Le imprese "registrate" comprendono oltre alle imprese "attive" anche le posizioni "inattive", "sospese", "in scioglimento o liquidazione", "con procedura concorsuale". La dinamica del Registro delle Imprese è condizionata dalla marcata stagionalità del dato amministrativo: le cessazioni si concentrano tra dicembre e febbraio, le nuove iscrizioni sono più numerose nei primi mesi dell'anno. Sono invece classificate tra le denunce di modificazione, le procedure di scioglimento o messa in liquidazione e le procedure fallimentari.

L'attribuzione del settore di attività economica prevalente è spesso oggetto di una denuncia di "inizio attività" successiva al momento dell'iscrizione. Un'elevata percentuale (fino ad un terzo) delle nuove imprese risulta pertanto "inattiva" o con attività "non classificata".

I saldi dei flussi di nati-mortalità (imprese nuove iscritte e cessate) sono pertanto significativi per il totale imprese e per ciascuna classe di natura giuridica ma non per settore economico. Le "altre forme giuridiche" sono rappresentate in larga misura da cooperative.

L'analisi per settore economico è condotta con riferimento allo stock delle imprese attive. I settori di attività sono classificati in base al codice ATECO2007.

Sedi di Impresa APRILE 2017
provincia di Bergamo

Classe di Natura Giuridica	Registrate	Attive	Iscrizioni	Cessazioni
SOCIETA' DI CAPITALE	28.593	22.950	117	177
SOCIETA' DI PERSONE	16.982	14.276	35	33
IMPRESE INDIVIDUALI	47.321	46.103	252	210
ALTRE FORME	2.323	1.883	12	33
TOTALE	95.219	85.212	416	453

Settore	Registrate	Attive	Iscrizioni	Cessazioni
A Agricoltura, silvicoltura pesca	4.974	4.936	18	9
B Estrazione di minerali da cave e miniere	63	52	0	0
C Attività manifatturiere	12.147	11.062	19	53
D Fornitura di energia elettrica, gas, vapore e aria condiz...	167	157	0	2
E Fornitura di acqua; reti fognarie, attività di gestione d...	228	213	0	2
F Costruzioni	19.577	18.050	58	113
G Commercio all'ingrosso e al dettaglio; riparazione di aut..	21.127	19.897	60	89
H Trasporto e magazzinaggio	2.395	2.185	0	16
I Attività dei servizi di alloggio e di ristorazione	6.602	5.831	10	32
J Servizi di informazione e comunicazione	2.053	1.922	9	8
K Attività finanziarie e assicurative	2.299	2.235	10	11
L Attività immobiliari	6.726	6.145	3	19
M Attività professionali, scientifiche e tecniche	3.741	3.513	11	14
N Noleggio, agenzie di viaggio, servizi di supporto alle imp..	2.810	2.637	22	16
P Istruzione	424	403	3	1
Q Sanità e assistenza sociale	611	582	1	1
R Attività artistiche, sportive, di intrattenimento e diver...	1.127	1.028	3	4
S Altre attività di servizi	4.442	4.321	21	21
X Imprese non classificate	3.705	43	168	42
TOTALE	95.219	85.212	416	453

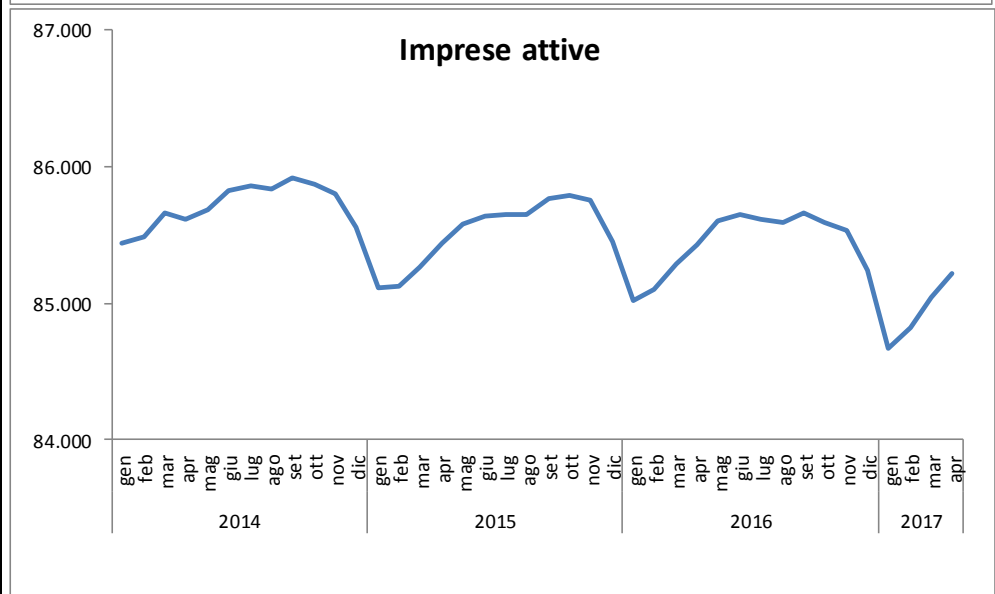
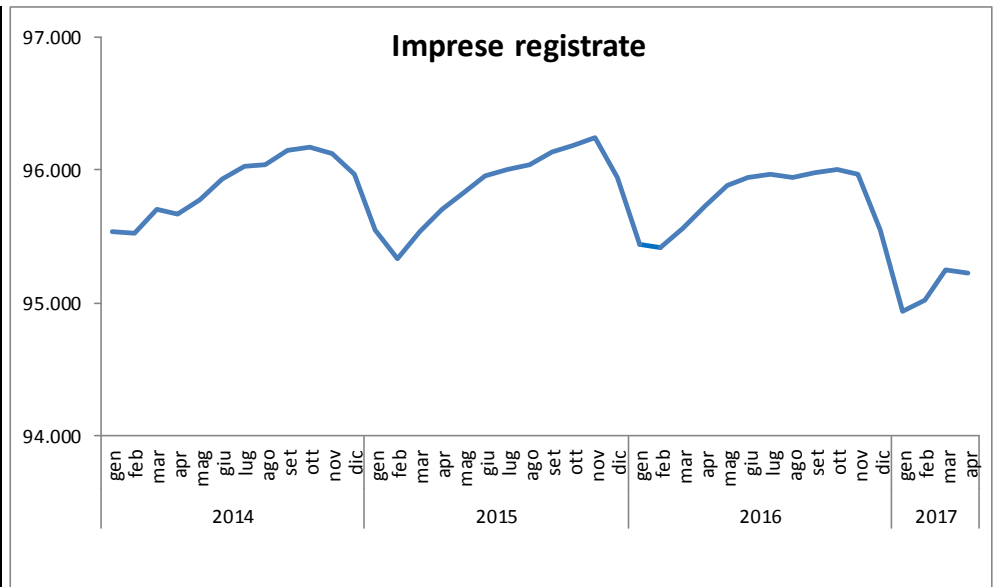
Sedi di Impresa APRILE 2017
provincia di Bergamo

IMPRESE REGISTRATE	Classe di Natura Giuridica				TOTALE
	SOCIETA' DI CAPITALE	SOCIETA' DI PERSONE	IMPRESE INDIVIDUALI	ALTRE FORME	
Settore					
A Agricoltura, silvicoltura pesca	172	924	3.829	49	4.974
B Estrazione di minerali da cave e miniere	44	14	3	2	63
C Attività manifatturiere	5.305	2.523	4.194	125	12.147
D Fornitura di energia elettrica, gas, vapore e aria condiz...	127	9	25	6	167
E Fornitura di acqua; reti fognarie, attività di gestione d...	145	25	46	12	228
F Costruzioni	5.179	2.257	11.911	230	19.577
G Commercio all'ingrosso e al dettaglio; riparazione di aut..	4.416	3.692	12.907	112	21.127
H Trasporto e magazzinaggio	645	338	1.177	235	2.395
I Attività dei servizi di alloggio e di ristorazione	1.210	2.218	3.046	128	6.602
J Servizi di informazione e comunicazione	1.001	298	673	81	2.053
K Attività finanziarie e assicurative	452	219	1.614	14	2.299
L Attività immobiliari	4.424	1.618	641	43	6.726
M Attività professionali, scientifiche e tecniche	1.771	563	1.251	156	3.741
N Noleggio, agenzie di viaggio, servizi di supporto alle imp..	843	347	1.398	222	2.810
P Istruzione	92	70	82	180	424
Q Sanità e assistenza sociale	228	94	55	234	611
R Attività artistiche, sportive, di intrattenimento e diver...	366	115	366	280	1.127
S Altre attività di servizi	255	580	3.545	62	4.442
X Imprese non classificate	1.917	1.078	558	152	3.705
TOTALE	28.593	16.982	47.321	2.323	95.219

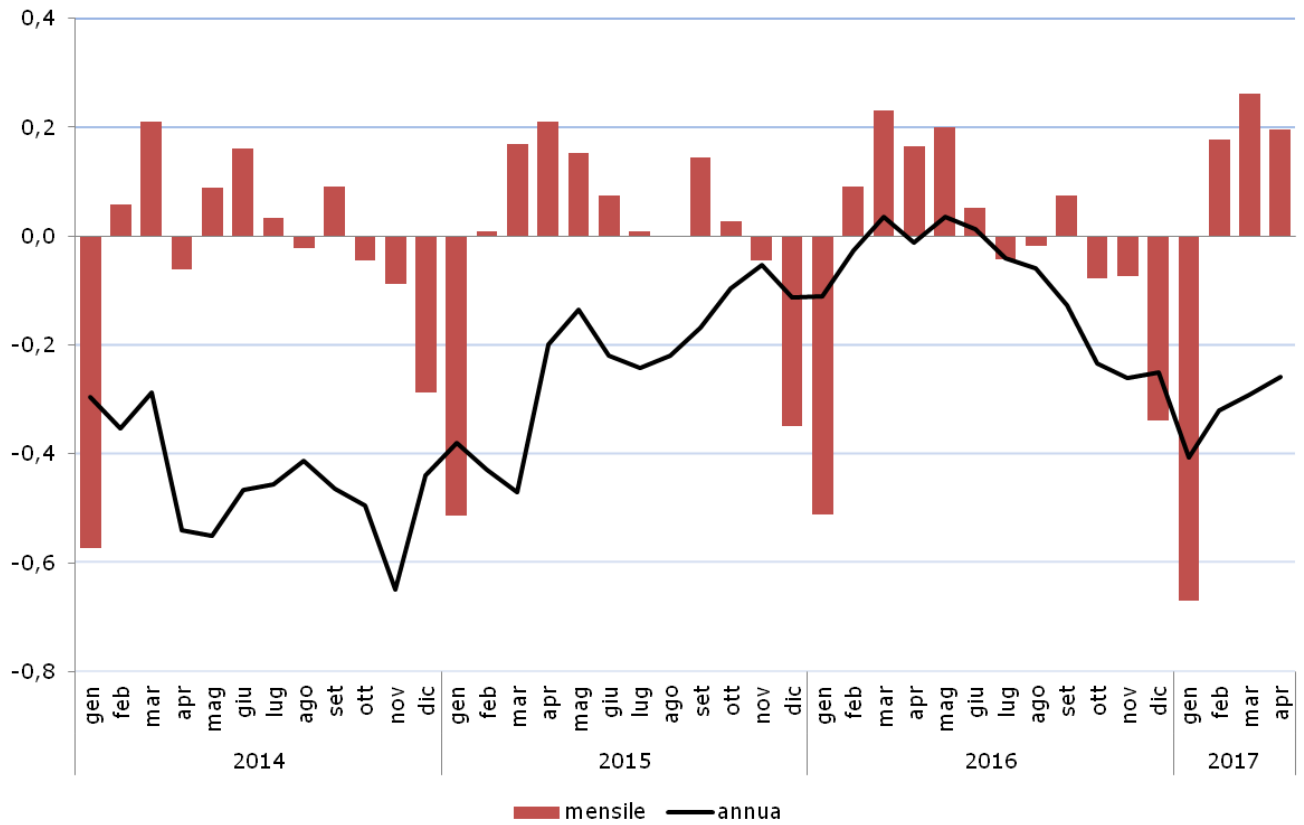
IMPRESE ATTIVE	Classe di Natura Giuridica				TOTALE
	SOCIETA' DI CAPITALE	SOCIETA' DI PERSONE	IMPRESE INDIVIDUALI	ALTRE FORME	
Settore					
A Agricoltura, silvicoltura pesca	158	916	3.821	41	4.936
B Estrazione di minerali da cave e miniere	37	11	2	2	52
C Attività manifatturiere	4.593	2.259	4.113	97	11.062
D Fornitura di energia elettrica, gas, vapore e aria condiz...	118	9	25	5	157
E Fornitura di acqua; reti fognarie, attività di gestione d...	130	25	46	12	213
F Costruzioni	4.218	1.965	11.725	142	18.050
G Commercio all'ingrosso e al dettaglio; riparazione di aut..	3.743	3.348	12.711	95	19.897
H Trasporto e magazzinaggio	555	299	1.153	178	2.185
I Attività dei servizi di alloggio e di ristorazione	945	1.805	2.961	120	5.831
J Servizi di informazione e comunicazione	901	274	668	79	1.922
K Attività finanziarie e assicurative	411	202	1.608	14	2.235
L Attività immobiliari	3.968	1.529	620	28	6.145
M Attività professionali, scientifiche e tecniche	1.611	524	1.242	136	3.513
N Noleggio, agenzie di viaggio, servizi di supporto alle imp..	743	322	1.382	190	2.637
P Istruzione	82	66	82	173	403
Q Sanità e assistenza sociale	214	90	55	223	582
R Attività artistiche, sportive, di intrattenimento e diver...	294	98	361	275	1.028
S Altre attività di servizi	221	533	3.514	53	4.321
X Imprese non classificate	8	1	14	20	43
TOTALE	22.950	14.276	46.103	1.883	85.212

Sedi di imprese

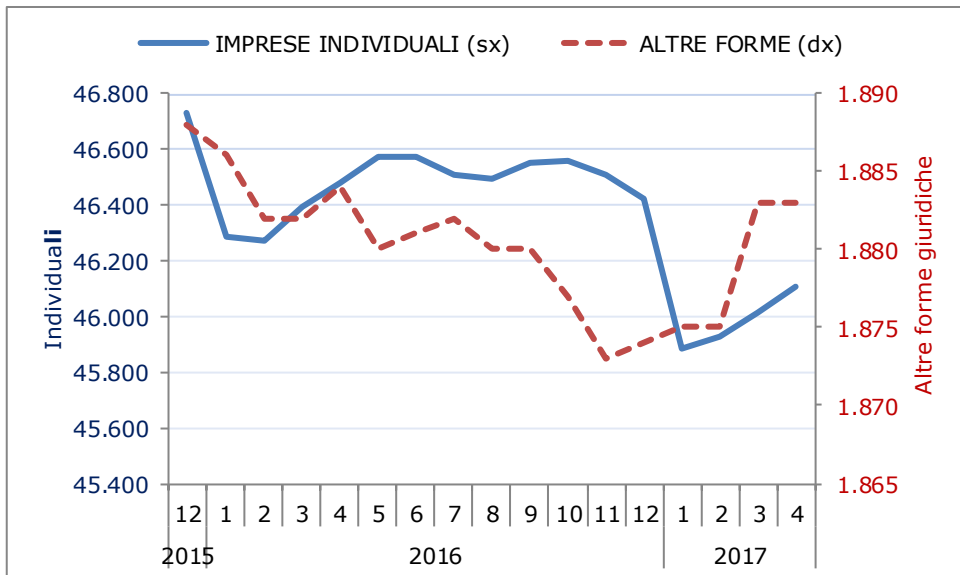
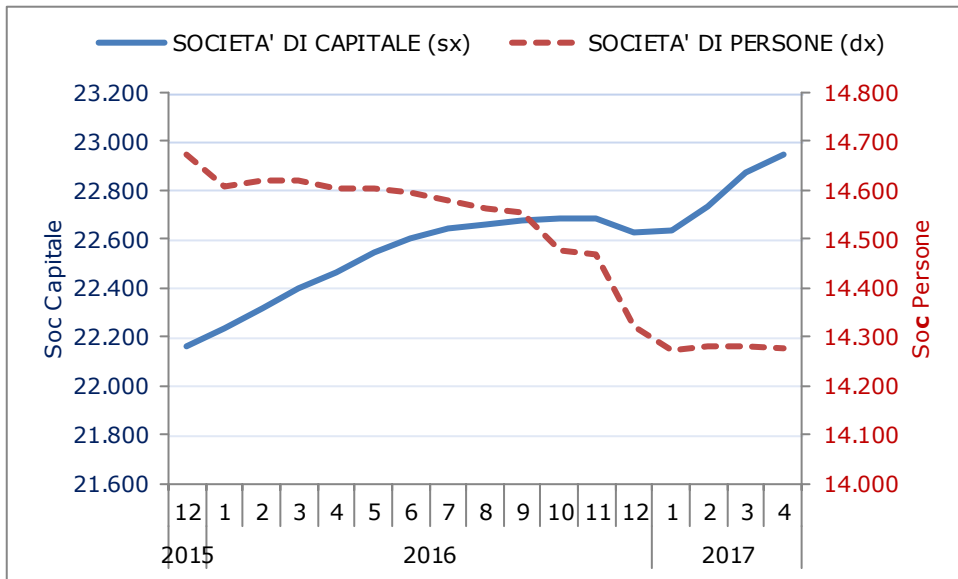
		Registrate	Attive
2014	gen	95.531	85.437
	feb	95.519	85.486
	mar	95.704	85.665
	apr	95.670	85.613
	mag	95.777	85.689
	giu	95.934	85.826
	lug	96.028	85.854
	ago	96.035	85.835
	set	96.150	85.913
	ott	96.171	85.875
	nov	96.122	85.799
	dic	95.967	85.552
2015	gen	95.542	85.112
	feb	95.335	85.119
	mar	95.531	85.263
	apr	95.702	85.443
	mag	95.817	85.574
	giu	95.952	85.638
	lug	95.996	85.646
	ago	96.040	85.646
	set	96.128	85.769
	ott	96.181	85.793
	nov	96.239	85.754
	dic	95.943	85.455
2016	gen	95.442	85.018
	feb	95.410	85.096
	mar	95.558	85.293
	apr	95.727	85.433
	mag	95.881	85.604
	giu	95.942	85.649
	lug	95.967	85.612
	ago	95.937	85.596
	set	95.978	85.660
	ott	96.003	85.593
	nov	95.963	85.531
	dic	95.552	85.242
2017	gen	94.939	84.672
	feb	95.015	84.823
	mar	95.251	85.045
	apr	95.219	85.212



Variazione % su base annua e mensile delle imprese attive



IMPRESE ATTIVE PER CLASSE DI NATURA GIURIDICA



Flussi mensili di imprese nuove iscritte, cessate
e relativo saldo in provincia di Bergamo

	ISCRITTE	CESSATE	SALDO
2014 gen	696	1.188	-492
feb	570	587	-17
mar	564	383	181
apr	538	353	185
mag	466	358	108
giu	430	274	156
lug	489	400	89
ago	218	210	8
set	389	274	115
ott	449	428	21
nov	364	413	-49
dic	510	672	-162
2015 gen	688	1.111	-423
feb	543	751	-208
mar	568	379	189
apr	519	352	167
mag	426	315	111
giu	411	280	131
lug	457	415	42
ago	215	172	43
set	440	353	87
ott	481	432	49
nov	467	414	53
dic	466	759	-293
2016 gen	608	1.110	-502
feb	646	679	-33
mar	573	430	143
apr	491	323	168
mag	505	354	151
giu	385	325	60
lug	405	386	19
ago	241	273	-32
set	334	298	36
ott	474	448	26
nov	364	409	-45
dic	368	789	-421
2017 gen	657	1283	-626
feb	584	512	72
mar	622	391	231
apr	416	453	-37

**VARIAZIONE DELLO STOCK DI IMPRESE ATTIVE
TRA APRILE 2016 E APRILE 2017**

Settore	30/04/2016	30/04/2017	saldo	var %
A Agricoltura, silvicoltura pesca	4.986	4.936	-50	-1,0
B Estrazione di minerali da cave e miniere	54	52	-2	-3,7
C Attività manifatturiere	11.124	11.062	-62	-0,6
D Fornitura di energia elettrica, gas, vapore e aria condiz..	170	157	-13	-7,6
E Fornitura di acqua; reti fognarie, attività di gestione d...	211	213	2	0,9
F Costruzioni	18.374	18.050	-324	-1,8
G Commercio all'ingrosso e al dettaglio; riparazione di aut.	19.982	19.897	-85	-0,4
H Trasporto e magazzinaggio	2.240	2.185	-55	-2,5
I Attività dei servizi di alloggio e di ristorazione	5.773	5.831	58	1,0
J Servizi di informazione e comunicazione	1.900	1.922	22	1,2
K Attività finanziarie e assicurative	2.211	2.235	24	1,1
L Attività immobiliari	6.201	6.145	-56	-0,9
M Attività professionali, scientifiche e tecniche	3.452	3.513	61	1,8
N Noleggio, agenzie di viaggio, servizi di supporto alle imp.	2.526	2.637	111	4,4
P Istruzione	397	403	6	1,5
Q Sanità e assistenza sociale	558	582	24	4,3
R Attività artistiche, sportive, di intrattenimento e diver...	1.012	1.028	16	1,6
S Altre attività di servizi	4.233	4.321	88	2,1
X Imprese non classificate	29	43		
Classe di Natura Giuridica				
SOCIETA' DI CAPITALE	22.465	22.950	485	2,2
SOCIETA' DI PERSONE	14.603	14.276	-327	-2,2
IMPRESE INDIVIDUALI	46.481	46.103	-378	-0,8
ALTRE FORME	1.884	1.883	-1	-0,1
TOTALE	85.433	85.212	-221	-0,3

**Aperture di procedure (scioglimento, liquidazione, fallimento e altre procedure concorsuali)
BERGAMO**

	ALTRE PROCEDURE CONCORSUALI	CONCORDATO	FALLIMENTO	SCIoglimento E LIQUIDAZIONE	TOTALE
gen-14	1	5	34	222	262
feb-14	0	6	61	50	116
mar-14	1	11	72	72	154
apr-14	1	6	62	58	126
mag-14	1	5	47	79	132
giu-14	0	1	29	92	122
lug-14	0	9	28	140	177
ago-14	2	4	11	90	107
set-14	5	4	26	77	112
ott-14	1	2	46	137	186
nov-14	1	0	26	130	157
dic-14	1	0	24	394	419
gen-15	0	1	24	173	198
feb-15	1	4	33	80	118
mar-15	2	2	35	88	127
apr-15	0	1	15	78	94
mag-15	0	5	37	78	120
giu-15	0	2	28	81	111
lug-15	1	1	28	114	144
ago-15	6	2	4	69	81
set-15	0	3	27	46	76
ott-15	2	0	30	128	160
nov-15	3	2	26	157	188
dic-15	0	1	34	466	501
gen-16	0	2	28	157	187
feb-16	2	0	27	89	118
mar-16	0	1	30	77	108
apr-16	2	0	14	86	102
mag-16	0	0	22	82	104
giu-16	0	1	17	75	93
lug-16	1	1	25	103	130
ago-16	0	0	1	88	89
set-16	0	0	25	68	93
ott-16	0	2	20	202	224
nov-16	4	0	21	154	179
dic-16	1	0	12	448	461
gen-17	2	0	18	152	172
feb-17	1	6	18	77	102
mar-17	0	0	25	72	97
apr-17	1	0	12	70	83

Servizio Studi
Camera di Commercio di Bergamo

9 maggio 2017