



Camera di Commercio
Bergamo

OSSERVATORIO SULLE IMPRESE

Febbraio 2017

Camera di Commercio di Bergamo
Servizio Studi

Indicatori su imprese registrate e attive in provincia di Bergamo. Elaborazioni CCIAA di Bergamo su dati di fonte Infocamere.

Le imprese "registrate" comprendono oltre alle imprese "attive" anche le posizioni "inattive", "sospese", "in scioglimento o liquidazione", "con procedura concorsuale". La dinamica del Registro delle Imprese è condizionata dalla marcata stagionalità del dato amministrativo: le cessazioni si concentrano tra dicembre e febbraio, le nuove iscrizioni sono più numerose nei primi mesi dell'anno. Sono invece classificate tra le denunce di modificazione, le procedure di scioglimento o messa in liquidazione e le procedure fallimentari.

L'attribuzione del settore di attività economica prevalente è spesso oggetto di una denuncia di "inizio attività" successiva al momento dell'iscrizione. Un'elevata percentuale (fino ad un terzo) delle nuove imprese risulta pertanto "inattiva" o con attività "non classificata".

I saldi dei flussi di nati-mortalità (imprese nuove iscritte e cessate) sono pertanto significativi per il totale imprese e per ciascuna classe di natura giuridica ma non per settore economico. Le "altre forme giuridiche" sono rappresentate in larga misura da cooperative.

L'analisi per settore economico è condotta con riferimento allo stock delle imprese attive. I settori di attività sono classificati in base al codice ATECO2007.

Sedi di Impresa FEBBRAIO 2017
provincia di Bergamo

Classe di Natura Giuridica	Registrate	Attive	Iscrizioni	Cessazioni
SOCIETA' DI CAPITALE	28.525	22.737	155	125
SOCIETA' DI PERSONE	16.979	14.282	52	32
IMPRESE INDIVIDUALI	47.178	45.929	372	345
ALTRE FORME	2.333	1.875	5	10
Totale	95.015	84.823	584	512

Settore	Registrate	Attive	Iscrizioni	Cessazioni
A Agricoltura, silvicoltura pesca	4.953	4.915	24	19
B Estrazione di minerali da cave e miniere	64	53	0	0
C Attività manifatturiere	12.131	11.027	36	66
D Fornitura di energia elettrica, gas, vapore e aria condi.	170	160	0	1
E Fornitura di acqua; reti fognarie, attività di gestione d	230	212	1	1
F Costruzioni	19.560	17.997	82	112
G Commercio all'ingrosso e al dettaglio; riparazione di au	21.032	19.808	78	104
H Trasporto e magazzinaggio	2.394	2.180	0	21
I Attività dei servizi di alloggio e di ristorazione	6.591	5.823	17	41
J Servizi di informazione e comunicazione	2.034	1.899	12	12
K Attività finanziarie e assicurative	2.281	2.213	18	14
L Attività immobiliari	6.700	6.126	9	17
M Attività professionali, scientifiche e tecniche	3.703	3.466	23	20
N Noleggio, agenzie di viaggio, servizi di supporto alle im	2.775	2.600	24	27
O Amministrazione pubblica e difesa; assicurazione socia	1	0	0	0
P Istruzione	417	397	0	2
Q Sanità e assistenza sociale	605	577	1	1
R Attività artistiche, sportive, di intrattenimento e diver.	1.127	1.029	5	5
S Altre attività di servizi	4.420	4.297	21	17
X Imprese non classificate	3.827	44	233	32
TOTALE	95.015	84.823	584	512

Sedi di Impresa FEBBRAIO 2017
provincia di Bergamo

Classe di Natura Giuridica

IMPRESE REGISTRATE	SOCIETA' DI CAPITALE	SOCIETA' DI PERSONE	IMPRESE INDIVIDUALI	ALTRE FORME	TOTALE
Settore					
A Agricoltura, silvicoltura pesca	169	922	3.812	50	4.953
B Estrazione di minerali da cave e miniere	45	14	3	2	64
C Attività manifatturiere	5.290	2.534	4.180	127	12.131
D Fornitura di energia elettrica, gas, vapore e aria condi.	129	9	26	6	170
E Fornitura di acqua; reti fognarie, attività di gestione d	146	25	47	12	230
F Costruzioni	5.180	2.253	11.889	238	19.560
G Commercio all'ingrosso e al dettaglio; riparazione di au	4.395	3.681	12.846	110	21.032
H Trasporto e magazzinaggio	640	338	1.179	237	2.394
I Attività dei servizi di alloggio e di ristorazione	1.200	2.215	3.046	130	6.591
J Servizi di informazione e comunicazione	992	297	665	80	2.034
K Attività finanziarie e assicurative	446	218	1.603	14	2.281
L Attività immobiliari	4.393	1.624	639	44	6.700
M Attività professionali, scientifiche e tecniche	1.747	562	1.239	155	3.703
N Noleggio, agenzie di viaggio, servizi di supporto alle im	838	347	1.364	226	2.775
O Amministrazione pubblica e difesa; assicurazione socia	1	-	-	-	1
P Istruzione	90	71	81	175	417
Q Sanità e assistenza sociale	223	94	55	233	605
R Attività artistiche, sportive, di intrattenimento e diver.	366	114	365	282	1.127
S Altre attività di servizi	254	580	3.525	61	4.420
X Imprese non classificate	1.981	1.081	614	151	3.827
TOTALE	28.525	16.979	47.178	2.333	95.015

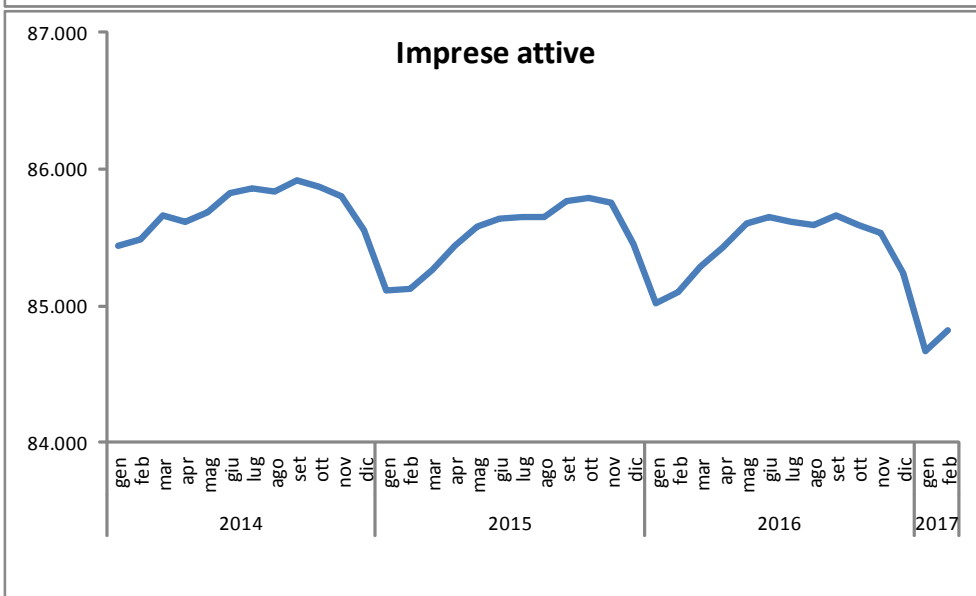
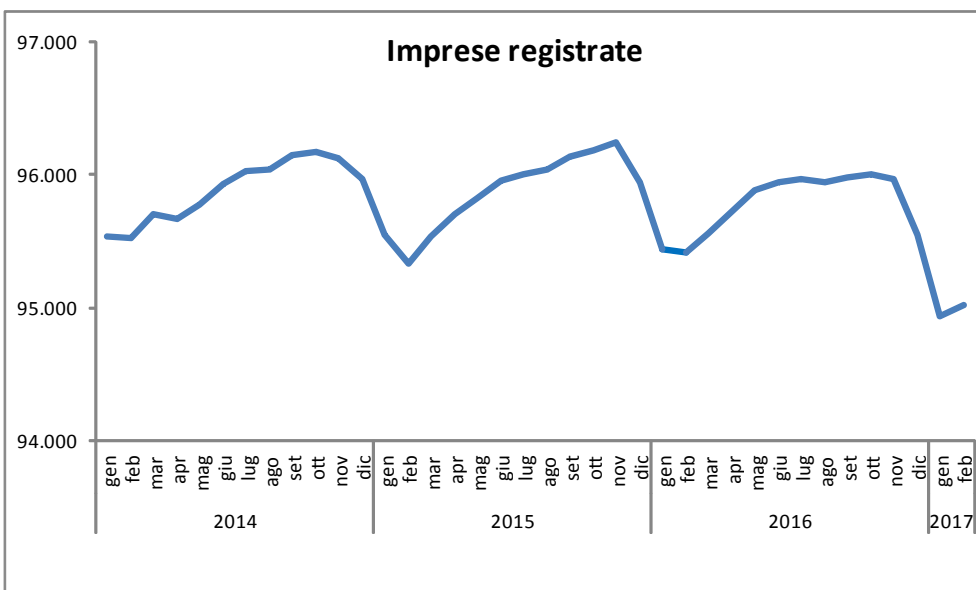
Classe di Natura Giuridica

IMPRESE ATTIVE	SOCIETA' DI CAPITALE	SOCIETA' DI PERSONE	IMPRESE INDIVIDUALI	ALTRE FORME	TOTALE
Settore					
A Agricoltura, silvicoltura pesca	155	914	3.805	41	4.915
B Estrazione di minerali da cave e miniere	38	11	2	2	53
C Attività manifatturiere	4.560	2.274	4.097	96	11.027
D Fornitura di energia elettrica, gas, vapore e aria condi.	120	9	26	5	160
E Fornitura di acqua; reti fognarie, attività di gestione d	129	25	46	12	212
F Costruzioni	4.187	1.959	11.705	146	17.997
G Commercio all'ingrosso e al dettaglio; riparazione di au	3.721	3.339	12.655	93	19.808
H Trasporto e magazzinaggio	550	299	1.154	177	2.180
I Attività dei servizi di alloggio e di ristorazione	928	1.805	2.969	121	5.823
J Servizi di informazione e comunicazione	888	273	660	78	1.899
K Attività finanziarie e assicurative	400	203	1.596	14	2.213
L Attività immobiliari	3.936	1.534	628	28	6.126
M Attività professionali, scientifiche e tecniche	1.577	524	1.230	135	3.466
N Noleggio, agenzie di viaggio, servizi di supporto alle im	737	324	1.350	189	2.600
O Amministrazione pubblica e difesa; assicurazione socia	0	-	-	-	0
P Istruzione	80	67	81	169	397
Q Sanità e assistenza sociale	209	90	55	223	577
R Attività artistiche, sportive, di intrattenimento e diver.	293	98	361	277	1.029
S Altre attività di servizi	217	533	3.495	52	4.297
X Imprese non classificate	12	1	14	17	44
TOTALE	22.737	14.282	45.929	1.875	84.823

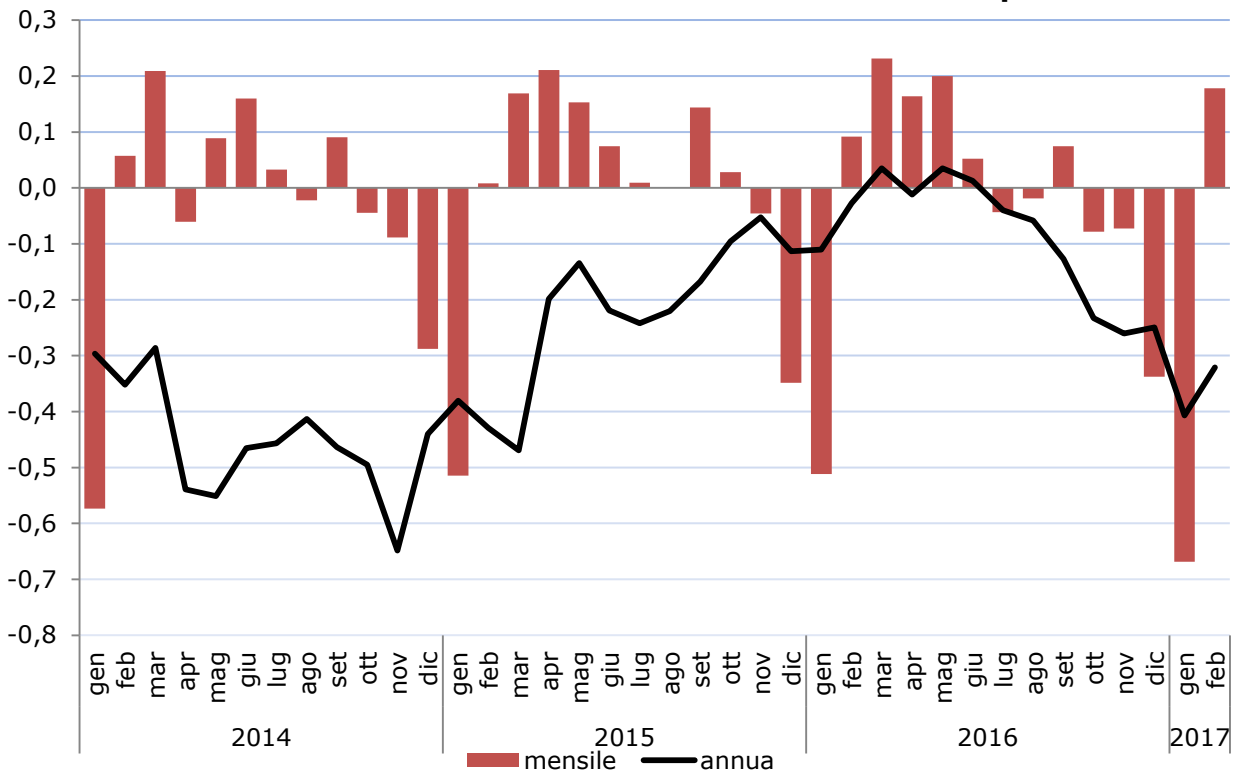
Sedi di imprese

Registrate Attive

2014	gen	95.531	85.437
	feb	95.519	85.486
	mar	95.704	85.665
	apr	95.670	85.613
	mag	95.777	85.689
	giu	95.934	85.826
	lug	96.028	85.854
	ago	96.035	85.835
	set	96.150	85.913
	ott	96.171	85.875
	nov	96.122	85.799
	dic	95.967	85.552
2015	gen	95.542	85.112
	feb	95.335	85.119
	mar	95.531	85.263
	apr	95.702	85.443
	mag	95.817	85.574
	giu	95.952	85.638
	lug	95.996	85.646
	ago	96.040	85.646
	set	96.128	85.769
	ott	96.181	85.793
	nov	96.239	85.754
	dic	95.943	85.455
2016	gen	95.442	85.018
	feb	95.410	85.096
	mar	95.558	85.293
	apr	95.727	85.433
	mag	95.881	85.604
	giu	95.942	85.649
	lug	95.967	85.612
	ago	95.937	85.596
	set	95.978	85.660
	ott	96.003	85.593
	nov	95.963	85.531
	dic	95.552	85.242
2017	gen	94.939	84.672
	feb	95.015	84.823



Variazione % su base annua e mensile delle imprese attive



Flussi mensili di imprese nuove iscritte, cessate
e relativo saldo in provincia di Bergamo

ISCRITTE CESSATE SALDO

2014 gen	696	1.188	-492
feb	570	587	-17
mar	564	383	181
apr	538	353	185
mag	466	358	108
giu	430	274	156
lug	489	400	89
ago	218	210	8
set	389	274	115
ott	449	428	21
nov	364	413	-49
dic	510	672	-162
2015 gen	688	1.111	-423
feb	543	751	-208
mar	568	379	189
apr	519	352	167
mag	426	315	111
giu	411	280	131
lug	457	415	42
ago	215	172	43
set	440	353	87
ott	481	432	49
nov	467	414	53
dic	466	759	-293
2016 gen	608	1.110	-502
feb	646	679	-33
mar	573	430	143
apr	491	323	168
mag	505	354	151
giu	385	325	60
lug	405	386	19
ago	241	273	-32
set	334	298	36
ott	474	448	26
nov	364	409	-45
dic	368	789	-421
2017 gen	657	1283	-626
feb	646	679	-33

**VARIAZIONE DELLO STOCK DI IMPRESE ATTIVE
TRA FEBBRAIO 2016 E FEBBRAIO 2017**

Settore	29/02/2016	28/02/2017	saldo	var %
A Agricoltura, silvicoltura pesca	4.955	4.915	-40	-0,8
B Estrazione di minerali da cave e miniere	54	53	-1	-1,9
C Attività manifatturiere	11.095	11.027	-68	-0,6
D Fornitura di energia elettrica, gas, vapore e aria condiz..	170	160	-10	-5,9
E Fornitura di acqua; reti fognarie, attività di gestione d...	212	212	0	0,0
F Costruzioni	18.372	17.997	-375	-2,0
G Commercio all'ingrosso e al dettaglio; riparazione di aut.	19.926	19.808	-118	-0,6
H Trasporto e magazzinaggio	2.233	2.180	-53	-2,4
I Attività dei servizi di alloggio e di ristorazione	5.736	5.823	87	1,5
J Servizi di informazione e comunicazione	1.876	1.899	23	1,2
K Attività finanziarie e assicurative	2.192	2.213	21	1,0
L Attività immobiliari	6.182	6.126	-56	-0,9
M Attività professionali, scientifiche e tecniche	3.427	3.466	39	1,1
N Noleggio, agenzie di viaggio, servizi di supporto alle imp.	2.475	2.600	125	5,1
O Amministrazione pubblica e difesa; assicurazione sociale	0	0		
P Istruzione	391	397	6	1,5
Q Sanità e assistenza sociale	556	577	21	3,8
R Attività artistiche, sportive, di intrattenimento e diver...	997	1.029	32	3,2
S Altre attività di servizi	4.211	4.297	86	2,0
X Imprese non classificate	36	44		
Classe di Natura Giuridica				
SOCIETA' DI CAPITALE	22.319	22.737	418	1,9
SOCIETA' DI PERSONE	14.622	14.282	-340	-2,3
IMPRESE INDIVIDUALI	46.273	45.929	-344	-0,7
ALTRE FORME	1.882	1.875	-7	-0,4
TOTALE	85.096	84.823	-273	-0,3

Aperture di procedure (scioglimento, liquidazione, fallimento e altre procedure concorsuali)

BERGAMO

	ALTRE PROCED URE CONCOR SUALI	CONCOR DATO	FALLIME NTO	SCIOGLI MENTO E LIQUIDA ZIONE	TOTALE
gen-14	1	5	34	222	262
feb-14	0	6	61	50	116
mar-14	1	11	72	72	154
apr-14	1	6	62	58	126
mag-14	1	5	47	79	132
giu-14	0	1	29	92	122
lug-14	0	9	28	140	177
ago-14	2	4	11	90	107
set-14	5	4	26	77	112
ott-14	1	2	46	137	186
nov-14	1	0	26	130	157
dic-14	1	0	24	394	419
gen-15	0	1	24	173	198
feb-15	1	4	33	80	118
mar-15	2	2	35	88	127
apr-15	0	1	15	78	94
mag-15	0	5	37	78	120
giu-15	0	2	28	81	111
lug-15	1	1	28	114	144
ago-15	6	2	4	69	81
set-15	0	3	27	46	76
ott-15	2	0	30	128	160
nov-15	3	2	26	157	188
dic-15	0	1	34	466	501
gen-16	0	2	28	157	187
feb-16	2	0	27	89	118
mar-16	0	1	30	77	108
apr-16	2	0	14	86	102
mag-16	0	0	22	82	104
giu-16	0	1	17	75	93
lug-16	1	1	25	103	130
ago-16	0	0	1	88	89
set-16	0	0	25	68	93
ott-16	0	2	20	202	224
nov-16	4	0	21	154	179
dic-16	1	0	12	448	461
gen-17	2	0	18	152	172
feb-17	1	6	18	77	102

Servizio Studi CCIAA di Bergamo su dati Infocamere

Servizio Studi
Camera di Commercio di Bergamo

14 marzo 2017