




Camera di Commercio
Bergamo



OSSERVATORIO SULLE IMPRESE

3° trimestre 2016

Camera di Commercio di Bergamo Servizio Studi

Il terzo trimestre 2016 si chiude con **95.978** imprese **registrate** in provincia di Bergamo.

Confrontato con lo stesso periodo dell'anno precedente, lo stock delle imprese **attive** (**85.660**) si riduce di 109 unità con una variazione del -0,1%.

Nel terzo trimestre dell'anno si sono avute **980** nuove **iscrizioni**, il valore più basso nella serie storica, e **957 cessazioni**, di cui 69 dovute a cancellazioni d'ufficio, con un saldo positivo di 23 unità, contro le 172 nel corrispondente periodo del 2015.

Le imprese registrate aumentano su base tendenziale tra le sole *società di capitale* (+0,9%). Diminuiscono le *imprese individuali* (-0,2%), le *società di persona* (-1,6%) e le *altre forme giuridiche* (-1%), in prevalenza cooperative.

Il **settore artigiano**, con **31.251** imprese a fine settembre 2016, registra una riduzione del **-1,3%** delle unità registrate su base annua. Lo stock delle posizioni attive si riduce di 408 unità rispetto a un anno prima. Le iscrizioni (341) non compensano le cessazioni (393) e determinano un saldo negativo nel trimestre pari a 52 unità.

Nel complesso dei **settori** produttivi, la contrazione delle **imprese attive**, rispetto ad un anno fa riguarda l'edilizia (-411 in totale, -434 tra i soli artigiani), il trasporto e magazzinaggio (-27, ma -46 tra gli artigiani), le imprese agricole (-11), le imprese di fornitura di energia elettrica e gas (-9) e la manifattura (-81 nel complesso, -120 tra gli artigiani).

Nell'intero comparto del commercio, all'ingrosso e al dettaglio, il saldo è solo marginalmente positivo (+4).

Aumentano le imprese attive nei comparti dei servizi: +124 nei servizi di supporto alle imprese, +31 nelle attività finanziarie e assicurative, +27 nei servizi di informazione e comunicazione, +37 nelle attività professionali, scientifiche e tecniche, +92 nei servizi di alloggio e ristorazione, +30 nei servizi di intrattenimento, +58 nelle altre attività dei servizi alle persone; crescono anche le imprese nei settori dell'istruzione (+11) e della sanità e assistenza sociale (+23).

Lo spaccato per genere, età e nazionalità¹ delle posizioni attive, conferma la tendenza alla forte crescita su base annua delle imprese **straniere** (+3,5%), all'aumento delle imprese **femminili** (+0,8%) e alla flessione (-3,4%) delle imprese **giovanili**.

In lieve aumento le procedure concorsuali di fallimento, scioglimento e messa in liquidazione: 312 nel terzo trimestre del 2016, in confronto alle 301 del corrispondente trimestre del 2015.

Servizio Studi
della Camera di Commercio di Bergamo

24 ottobre 2016

¹ Si considerano femminili/giovanili/straniere le imprese la cui partecipazione di donne/giovani fino a 35 anni/stranieri (nati all'estero) risulta complessivamente superiore al 50% mediando le composizioni di quote di partecipazione e di cariche amministrative

Bergamo, totale imprese 3° trimestre 2016

 Var imprese (**)
attive su 3° tr 2015

Sezioni Ateco	Registrate	Attive	Iscritte	Cessate (*)	Variazioni (**)	Var imprese (**)	
						v.a.	%
A Agricoltura, silvicoltura pesca	5.026	4.989	24	30	1	-11	-0,2
B Estrazione di minerali da cave e miniere	65	54	0	0	0	-1	-1,8
C Attività manifatturiere	12.245	11.119	63	98	40	-81	-0,7
D Fornitura di energia elettrica, gas, vapore..	178	170	2	0	1	-9	-5,0
E Fornitura di acqua; reti fognarie, attività di gestione rifiuti	232	213	1	1	0	-1	-0,5
F Costruzioni	19.907	18.312	114	182	24	-411	-2,2
G Commercio all'ingrosso e al dettaglio; riparazione di auto	21.286	20.018	159	248	70	4	0,0
H Trasporto e magazzinaggio	2.445	2.232	3	28	14	-27	-1,2
I Attività dei servizi di alloggio e di ristorazione	6.627	5.843	57	85	72	92	1,6
J Servizi di informazione e comunicazione	2.043	1.904	15	18	1	27	1,4
K Attività finanziarie e assicurative	2.305	2.236	34	31	13	31	1,4
L Attività immobiliari	6.787	6.216	27	43	40	0	0,0
M Attività professionali, scientifiche e tecniche	3.710	3.477	53	52	11	37	1,1
N Noleggio, agenzie di viaggio, servizi di supporto alle imprese	2.769	2.585	55	36	16	124	5,0
P Istruzione	420	398	2	3	2	11	2,8
Q Sanità e assistenza sociale	604	572	3	3	9	23	4,2
R Attività artistiche, sportive, di intrattenimento e divertimento	1.126	1.019	11	14	5	30	3,0
S Altre attività di servizi	4.397	4.274	30	36	18	58	1,4
X Imprese non classificate	3.805	29	327	49	-324	-5	-14,7
TOTALE	95.978	85.660	980	957	13	-109	-0,1

Classe di forma giuridica	Registrate	Attive	Iscritte	Cessate	Saldo
					isc-cess
SOCIETA' DI CAPITALE	28.495	22.674	283	225	58
SOCIETA' DI PERSONA	17.322	14.554	54	87	-33
IMPRESE INDIVIDUALI	47.822	46.552	622	628	-6
ALTRE FORME GIURIDICHE	2.339	1.880	21	17	4
TOTALE	95.978	85.660	980	957	23

Variazione % sul 3° trimestre 2015

	Registrate	Attive	Iscritte	Cessate
SOCIETA' DI CAPITALE	0,9	1,9	-1,0	20,3
SOCIETA' DI PERSONA	-1,6	-1,8	-41,3	-8,4
IMPRESE INDIVIDUALI	-0,2	-0,5	-13,0	-1,3
ALTRE FORME GIURIDICHE	-1,0	-1,5	10,5	-22,7
TOTALE	-0,2	-0,1	-11,9	1,8

(*) Le cessazioni includono anche 69 "cancellazioni d'ufficio"

(**) Le "variazioni" riguardano modifiche dello stato o del settore di attività, in gran parte dei casi per successivo inizio dell'attività economica da parte di imprese registrate al momento dell'iscrizione come "inattive" con Ateco "non classificato"

BERGAMO - IMPRESE ARTIGIANE - 3° trim 2016

 Variazione attive
sul 3° trim 2015

Sezioni ateco 2007	Registrate	Attive	Iscritte	Cessate	v.a.	%
A Agricoltura, silvicoltura pesca	149	149	3	1	-2	-1,3
B Estrazione di minerali da cave e miniere	11	11	0	0	1	10,0
C Attività manifatturiere	7.177	7.147	64	87	-120	-1,7
D Fornitura di energia elettrica, gas, vapore e ar	1	1	0	0	0	0,0
E Fornitura di acqua; reti fognarie, attività di ges	78	78	0	0	-1	-1,3
F Costruzioni	14.292	14.256	124	169	-434	-3,0
G Commercio all'ingrosso e al dettaglio; riparazic	1.579	1.577	16	20	6	0,4
H Trasporto e magazzinaggio	1.393	1.390	11	23	-46	-3,2
I Attività dei servizi di alloggio e di ristorazione	843	842	23	22	-9	-1,1
J Servizi di informazione e comunicazione	305	304	1	5	10	3,4
K Attività finanziarie e assicurative	3	3	0	0	0	0,0
L Attività immobiliari	14	14	0	4	-2	-12,5
M Attività professionali, scientifiche e tecniche	586	584	10	9	21	3,7
N Noleggio, agenzie di viaggio, servizi di support	1.069	1.068	37	17	89	9,1
P Istruzione	50	50	0	0	1	2,0
Q Sanità e assistenza sociale	5	5	0	0	0	0,0
R Attività artistiche, sportive, di intrattenimento e	144	144	7	1	14	10,8
S Altre attività di servizi	3.625	3.621	42	35	61	1,7
X Imprese non classificate	10	7	3	0	3	75,0
TOTALE	31.334	31.251	341	393	-408	-1,3
var % sul 3° trim 2015	-1,3	-1,3	-8,8	-7,7		

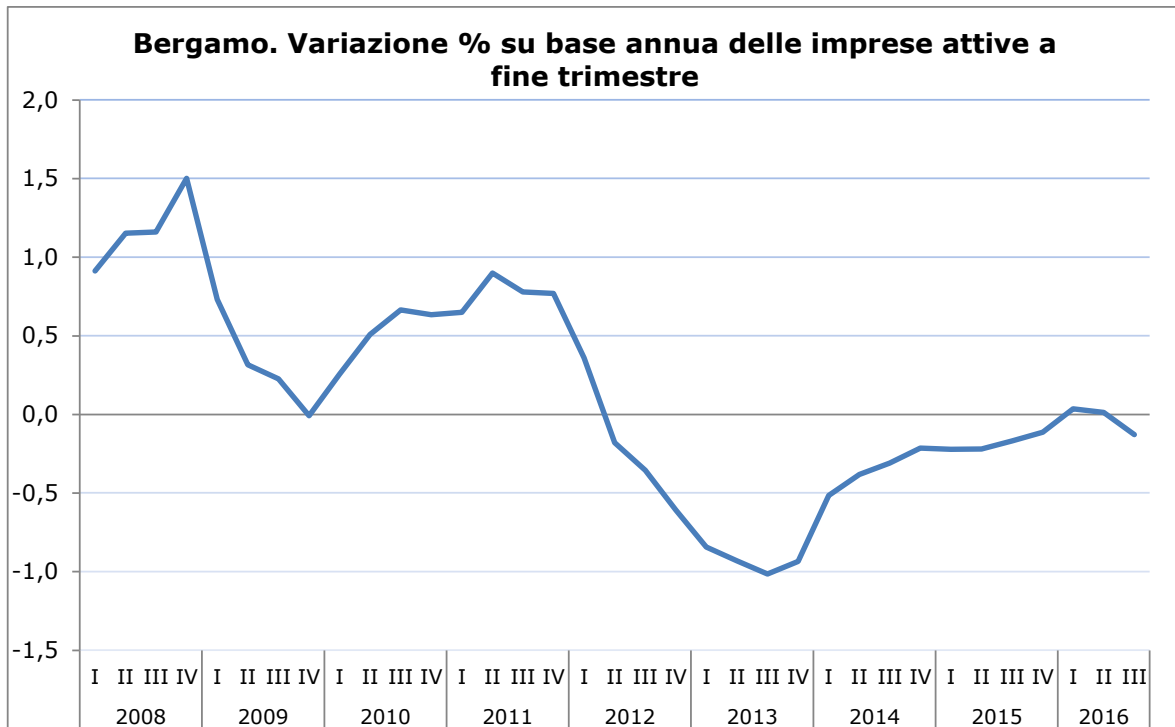
CCIAA DI BERGAMO su dati Infocamere

BERGAMO - SERIE TRIMESTRALE (*)

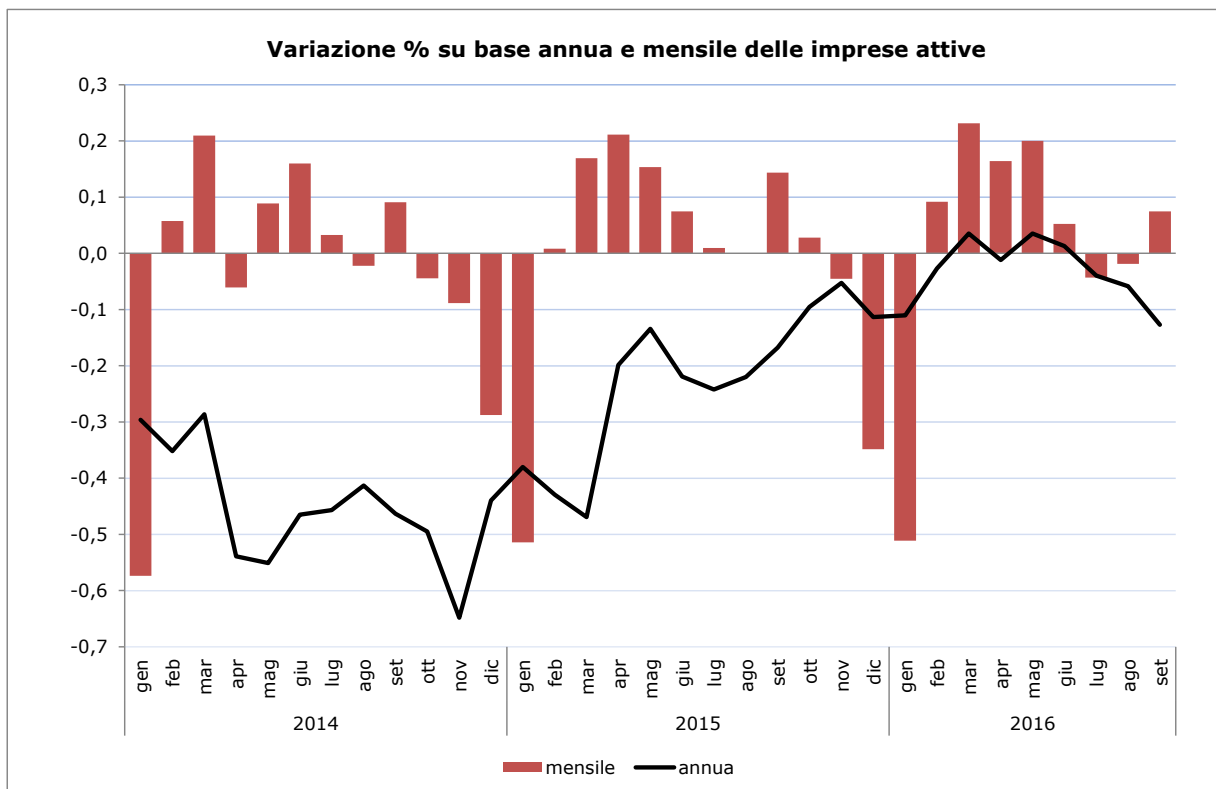
var % annu; Var % annu; Tasso ISCRI Tasso CESSAZ

ANNO TRIM	REGISTRA	ATTIVE	ISCRITTE	CESSATE	SALDO IS	(imp. registr	(imp. attive	su stock	imp. registrate	
2008	I	92.833	84.917	2.502	2.603	-101	0,20	0,91	2,7	2,8
	II	93.616	85.635	1.676	900	776	0,42	1,15	1,8	1,0
	III	93.932	85.929	1.252	940	312	0,96	1,16	1,3	1,0
	IV	93.959	85.869	1.454	1.433	21	1,11	1,50	1,5	1,5
2009	I	93.431	85.538	2.187	2.717	-530	0,64	0,73	2,3	2,9
	II	93.902	85.906	1.450	975	475	0,31	0,32	1,6	1,0
	III	94.143	86.123	1.302	1.055	247	0,22	0,23	1,4	1,1
	IV	94.026	85.863	1.369	1.499	-130	0,07	-0,01	1,5	1,6
2010	I	93.959	85.756	2.190	2.272	-82	0,57	0,25	2,3	2,4
	II	94.739	86.343	1.683	917	766	0,89	0,51	1,8	1,0
	III	95.106	86.696	1.293	939	354	1,02	0,67	1,4	1,0
	IV	95.122	86.408	1.286	1.287	-1	1,17	0,63	1,4	1,4
2011	I	95.107	86.314	2.135	2.168	-33	1,22	0,65	2,2	2,3
	II	96.049	87.119	1.862	933	929	1,38	0,90	2,0	1,0
	III	96.241	87.372	1.137	948	189	1,19	0,78	1,2	1,0
	IV	95.987	87.074	1.180	1.447	-267	0,91	0,77	1,2	1,5
2012	I	95.545	86.625	2.015	2.474	-459	0,46	0,36	2,1	2,6
	II	96.022	86.963	1.471	1.012	459	-0,03	-0,18	1,5	1,1
	III	96.238	87.062	1.096	892	204	0,00	-0,35	1,1	0,9
	IV	96.024	86.544	1.294	1.529	-235	0,04	-0,61	1,3	1,6
2013	I	95.409	85.894	1.795	2.390	-595	-0,14	-0,84	1,9	2,5
	II	95.825	86.154	1.515	1.105	410	-0,21	-0,93	1,6	1,2
	III	95.963	86.179	1.076	949	127	-0,29	-1,01	1,1	1,0
	IV	95.813	85.735	1.276	1.437	-161	-0,22	-0,93	1,3	1,5
2014	I	95.481	85.452	1.808	2.157	-349	0,08	-0,51	1,9	2,3
	II	95.934	85.826	1.434	985	449	0,11	-0,38	1,5	1,0
	III	96.150	85.913	1.096	884	212	0,19	-0,31	1,1	0,9
	IV	95.967	85.552	1.325	1.513	-188	0,16	-0,21	1,4	1,6
2015	I	95.531	85.263	1.799	2.241	-442	0,05	-0,22	1,9	2,3
	II	95.952	85.638	1.356	947	409	0,02	-0,22	1,4	1,0
	III	96.128	85.769	1.112	940	172	-0,02	-0,17	1,2	1,0
	IV	95.943	85.455	1.416	1.605	-189	-0,03	-0,11	1,5	1,7
2016	I	95.558	85.293	1.827	2.219	-392	0,03	0,04	1,9	2,3
	II	95.942	85.649	1.381	1.002	379	-0,01	0,01	1,4	1,0
	III	95.978	85.660	980	957	23	-0,16	-0,13	1,0	1,0

 (*) escluse "persone fisiche" dal 2° trim 2012 al 1° trim 2014
CCIAA Bergamo su dati Infocamere



Dati mensili



Sedi di imprese attive 3° trimestre 2016 per caratteristiche di età, genere e nazionalità

Bergamo

Settore	Imprese attive TOTALI	di cui:	di cui:	di cui:	Quote % su totale attive		
		Imprese giovanili	Imprese femminili	Imprese straniere	Giovanili	Femmini	Straniere
					i	nili	re
A Agricoltura, silvicoltura pesca	4.989	438	1.205	73	8,8	24,2	1,5
B Estrazione di minerali da cave e miniere	54	0	7	0		13,0	
C Attività manifatturiere	11.119	649	1.810	838	5,8	16,3	7,5
D Fornitura di energia elettrica, gas, vapore	170	3	19	1	1,8	11,2	0,6
E Fornitura di acqua; reti fognarie, attività di gestione rifiuti	213	11	22	10	5,2	10,3	4,7
F Costruzioni	18.312	1.857	862	2.197	10,1	4,7	12,0
G Commercio all'ingrosso e al dettaglio; riparazione di auto	20.018	1.930	4.455	2.800	9,6	22,3	14,0
H Trasporto e magazzinaggio	2.232	172	262	333	7,7	11,7	14,9
I Attività dei servizi di alloggio e di ristorazione	5.843	977	1.904	876	16,7	32,6	15,0
J Servizi di informazione e comunicazione	1.904	159	373	146	8,4	19,6	7,7
K Attività finanziarie e assicurative	2.236	319	456	58	14,3	20,4	2,6
L Attività immobiliari	6.216	202	1.253	99	3,2	20,2	1,6
M Attività professionali, scientifiche e tecniche	3.477	280	624	151	8,1	17,9	4,3
N Noleggio, agenzie di viaggio, servizi di supporto alle imprese	2.585	392	671	484	15,2	26,0	18,7
P Istruzione	398	18	110	19	4,5	27,6	4,8
Q Sanità e assistenza sociale	572	38	180	11	6,6	31,5	1,9
R Attività artistiche, sportive, di intrattenimento e divertimento	1.019	122	208	76	12,0	20,4	7,5
S Altre attività di servizi	4.274	717	2.512	330	16,8	58,8	7,7
X Imprese non classificate	29	4	10	5	13,8	34,5	17,2
TOTALE	85.660	8.288	16.943	8.507	9,7	19,8	9,9
var % su 3° trimestre 2015	-0,1	-3,4	0,8	3,5			
Quote % al 3° trimestre 2015					10,0	19,6	9,6

Aperture di procedure (scioglimento, liquidazione, fallimento e altre procedure concorsuali). Bergamo

anno	trimestre	ALTRE PROCEDURE CONCORSAI	CONCORDATO	FALLIMENTO	SCIOGLIMENTO E LIQUIDAZIONE	TOTALE
2012	I	4	8	52	384	448
	II	0	8	76	260	344
	III	5	13	50	226	294
	IV	4	7	82	593	686
2013	I	3	7	86	352	448
	II	4	15	74	305	398
	III	0	23	31	249	303
	IV	3	15	103	649	770
2014	I	2	22	167	344	532
	II	2	12	138	229	380
	III	7	17	65	307	396
	IV	3	2	96	661	762
2015	I	3	7	92	341	443
	II	0	8	80	237	325
	III	7	6	59	229	301
	IV	5	3	90	751	849
2016	I	2	3	85	323	413
	II	2	1	53	243	299
	III		1	51	259	312

Servizio Studi CCIAA di Bergamo su dati Infocamere

DATI COMUNALI

Imprese attive per Comune	3 trim 2016	3 trim 2015	var. ass.	Imprese attive per Comune	3 trim 2016	3 trim 2015	var. ass.
BG001 ADRARA SAN MARTINO	207	210		BG064 CASTIONE DELLA PRESOLANA	391	403	-12
BG002 ADRARA SAN ROCCO	51	54	-3	BG065 CASTRO	52	54	-2
BG003 ALBANO SANT'ALESSANDRO	589	593	-4	BG066 CAVERNAGO	185	183	2
BG004 ALBINO	1.345	1.348	-3	BG067 CAZZANO SANT'ANDREA	136	141	-5
BG005 ALME'	514	514	0	BG068 CENATE SOPRA	166	162	4
BG006 ALMENNO SAN BARTOLOMEO	436	442	-6	BG069 CENATE SOTTO	283	284	-1
BG007 ALMENNO SAN SALVATORE	330	340	-10	BG070 CENE	308	293	15
BG008 ALZANO LOMBARDO	888	887	1	BG071 CERETE	119	119	0
BG009 AMBIVERE	129	127	2	BG072 CHIGNOLO D'ISOLA	238	233	5
BG010 ANTEGNATE	281	289	-8	BG073 CHIUDUNO	482	490	-8
BG011 ARCENE	310	306	4	BG074 CISANO BERGAMASCO	370	376	-6
BG012 ARDESIO	238	239	-1	BG075 CISERANO	518	527	-9
BG013 ARZAGO D'ADDA	158	162	-4	BG076 CIVIDATE AL PIANO	340	331	9
BG014 AVERARA	8	9	-1	BG077 CLUSONE	907	925	-18
BG015 AVIATICO	51	51	0	BG078 COLERE	81	85	-4
BG016 AZZANO SAN PAOLO	621	621	0	BG079 COLOGNO AL SERIO	879	864	15
BG017 AZZONE	35	36	-1	BG080 COLZATE	121	116	5
BG018 BAGNATICA	322	328	-6	BG081 COMUN NUOVO	297	300	-3
BG019 BARBATA	70	69	1	BG082 CORNA IMAGNA	76	74	2
BG020 BARIANO	275	272	3	BG083 CORTENUOVA	172	171	1
BG021 BARZANA	143	138	5	BG084 COSTA DI MEZZATE	213	218	-5
BG022 BEDULITA	42	43	-1	BG085 COSTA VALLE IMAGNA	44	44	0
BG023 BERBENNO	172	182	-10	BG086 COSTA VOLPINO	775	773	2
BG024 BERGAMO	13.825	13.729	96	BG087 COVO	398	406	-8
BG025 BERZO SAN FERMO	76	75	1	BG088 CREDARO	336	315	21
BG026 BIANZANO	31	30	1	BG089 CURNO	816	811	5
BG027 BLELLO	11	10	1	BG090 CUSTO	10	11	-1
BG028 BOLGARE	453	449	4	BG091 DALMINE	1.302	1.288	14
BG029 BOLTIERE	324	322	2	BG092 DOSSENA	62	65	-3
BG030 BONATE SOPRA	473	471	2	BG093 ENDINE GAIANO	318	323	-5
BG031 BONATE SOTTO	365	369	-4	BG094 ENTRATICO	143	139	4
BG032 BORGO DI TERZO	69	67	2	BG096 FARA GERA D'ADDA	428	425	3
BG033 BOSSICO	95	95	0	BG097 FARA OLIVANA CON SOLA	111	114	-3
BG034 BOTTANUCO	318	322	-4	BG098 FILAGO	180	172	8
BG035 BRACCA	44	42	2	BG099 FINO DEL MONTE	57	61	-4
BG036 BRANZI	69	70	-1	BG100 FIORANO AL SERIO	207	213	-6
BG037 BREMBATE	545	535	10	BG101 FONTANELLA	403	406	-3
BG038 BREMBATE DI SOPRA	592	602	-10	BG102 FONTENO	48	48	0
BG040 BRIGNANO GERA D'ADDA	417	410	7	BG103 FOPPOLO	33	32	1
BG041 BRUMANO	12	12	0	BG104 FORESTO SPARSO	222	225	-3
BG042 BRUSAPORTO	368	366	2	BG105 FORNOVO SAN GIOVANNI	260	258	2
BG043 CALCINATE	486	489	-3	BG106 FUIPIANO VALLE IMAGNA	24	22	2
BG044 CALCIO	473	462	11	BG107 GANDELLINO	49	49	0
BG046 CALUSCO D'ADDA	783	776	7	BG108 GANDINO	463	463	0
BG047 CALVENZANO	239	234	5	BG109 GANDOSSO	91	94	-3
BG048 CAMERATA CORNELLO	44	46	-2	BG110 GAVERINA TERME	49	50	-1
BG049 CANONICA D'ADDA	299	298	1	BG111 GAZZANIGA	383	383	0
BG050 CAPIZZONE	85	87	-2	BG113 GHISALBA	487	498	-11
BG051 CAPRIATE SAN GERVASIO	487	479	8	BG114 GORLAGO	427	429	-2
BG052 CAPRINO BERGAMASCO	199	206	-7	BG115 GORLE	500	493	7
BG053 CARAVAGGIO	1.214	1.211	3	BG116 GORNO	91	93	-2
BG055 CAROBBIO DEGLI ANGELI	289	292	-3	BG117 GRASSOBBIO	706	710	-4
BG056 CARONA	40	43	-3	BG118 GROMO	105	105	0
BG057 CARVICO	339	336	3	BG119 GRONE	69	66	3
BG058 CASAZZA	381	367	14	BG120 GRUMELLO DEL MONTE	799	795	4
BG059 CASIRATE D'ADDA	227	229	-2	BG121 ISOLA DI FONDRA	23	25	-2
BG060 CASNIGO	275	269	6	BG122 ISSO	102	105	-3
BG061 CASSIGLIO	4	5	-1	BG123 LALLIO	284	283	1
BG062 CASTELLI CALEPIO	810	821	-11	BG124 LEFFE	403	419	-16
BG063 CASTEL ROZZONE	209	212	-3	BG125 LENNA	49	52	-3

Imprese attive per Comune	3 trim 2016	3 trim 2015	var. ass	Imprese attive per Comune	3 trim 2016	3 trim 2015	var. ass.
BG126 LEVATE	197	191		6 BG190 SAN PELLEGRINO TERME	279	285	-6
BG127 LOCATELLO	60	60		0 BG191 SANTA BRIGIDA	41	40	1
BG128 LOVERE	415	419	-4	-4 BG193 SARNICO	785	781	4
BG129 LURANO	160	168	-8	-8 BG194 SCANZOROSCIATE	574	581	-7
BG130 LUZZANA	67	71	-4	-4 BG195 SCHILPARIO	128	131	-3
BG131 MADONE	319	321	-2	-2 BG196 SEDRINA	127	132	-5
BG132 MAPELLO	462	458	4	4 BG197 SELVINO	254	247	7
BG133 MARTINENGO	857	852	5	5 BG198 SERIATE	1.396	1.411	-15
BG134 MEZZOLDO	13	11	2	2 BG199 SERINA	166	164	2
BG135 MISANO DI GERA D'ADDA	202	205	-3	-3 BG200 SOLTO COLLINA	155	151	4
BG136 MOIO DE' CALVI	12	12	0	0 BG201 SONGAVAZZO	59	58	1
BG137 MONASTEROLO DEL CASTELLO	92	94	-2	-2 BG202 SORISOLE	524	522	2
BG139 MONTELO	194	195	-1	-1 BG203 SOTTO IL MONTE GIOVANNI X	262	262	0
BG140 MORENGO	146	150	-4	-4 BG204 SOVERE	337	343	-6
BG141 MORNICO AL SERIO	270	268	2	2 BG205 SPINONE AL LAGO	66	66	0
BG142 MOZZANICA	330	331	-1	-1 BG206 SPIRANO	406	398	8
BG143 MOZZO	465	457	8	8 BG207 STEZZANO	694	685	9
BG144 NEMBRO	723	723	0	0 BG208 STROZZA	61	62	-1
BG145 OLMO AL BREMBO	47	49	-2	-2 BG209 SUISIO	266	271	-5
BG146 OLTRE IL COLLE	118	116	2	2 BG210 TALEGGIO	72	77	-5
BG147 OLTRESSENDA ALTA	12	13	-1	-1 BG211 TAVERNOLA BERGAMASCA	131	134	-3
BG148 ONETA	35	38	-3	-3 BG212 TELGATE	433	426	7
BG149 ONORE	87	85	2	2 BG213 TERNO D'ISOLA	391	395	-4
BG150 ORIO AL SERIO	180	178	2	2 BG214 TORRE BOLDONE	488	500	-12
BG151 ORNICA	8	8	0	0 BG216 TORRE DE' ROVERI	166	177	-11
BG152 OSIO SOPRA	310	308	2	2 BG217 TORRE PALLAVICINA	105	107	-2
BG153 OSIO SOTTO	845	834	11	11 BG218 TRESORE BALNEARIO	821	819	2
BG154 PAGAZZANO	134	136	-2	-2 BG219 TREVIGLIO	2.723	2.720	3
BG155 PALADINA	219	219	0	0 BG220 TREVIOLO	944	942	2
BG156 PALAZZAGO	270	267	3	3 BG221 UBIALE CLANEZZO	68	68	0
BG157 PALOSCO	463	461	2	2 BG222 URGANO	800	811	-11
BG158 PARRE	235	247	-12	-12 BG223 VALBONDIONE	94	101	-7
BG159 PARZANICA	29	28	1	1 BG224 VALBREMBO	291	297	-6
BG160 PEDRENGO	454	455	-1	-1 BG225 VALGOGLIO	53	54	-1
BG161 PEIA	96	96	0	0 BG226 VALLEVE	23	24	-1
BG162 PIANICO	82	82	0	0 BG227 VALNEGRA	9	8	1
BG163 PIARIO	48	49	-1	-1 BG229 VALTORTA	32	34	-2
BG164 PIAZZA BREMBANA	101	102	-1	-1 BG230 VEDESETA	23	23	0
BG165 PIAZZATORRE	53	55	-2	-2 BG232 VERDELLINO	569	564	5
BG166 PIAZZOLO	6	5	1	1 BG233 VERDELLO	512	523	-11
BG167 POGNANO	110	107	3	3 BG234 VERTOVA	428	432	-4
BG168 PONTE NOSSA	171	178	-7	-7 BG235 VIADANICA	73	82	-9
BG169 PONTERANICA	389	388	1	1 BG236 VIGANO SAN MARTINO	77	72	5
BG170 PONTE SAN PIETRO	694	699	-5	-5 BG237 VIGOLO	55	58	-3
BG171 PONTIDA	240	252	-12	-12 BG238 VILLA D'ADDA	276	288	-12
BG172 PONTIROLO NUOVO	443	433	10	10 BG239 VILLA D'ALME'	475	473	2
BG173 PRADALUNGA	234	232	2	2 BG240 VILLA DI SERIO	342	345	-3
BG174 PREDORE	128	130	-2	-2 BG241 VILLA D'OGNA	123	124	-1
BG175 PREMOLO	55	55	0	0 BG242 VILLONGO	567	580	-13
BG176 PRESEZZO	318	310	8	8 BG243 VILMINORE DI SCALVE	137	132	5
BG177 PUMENENGO	135	139	-4	-4 BG244 ZANDOBBIO	167	170	-3
BG178 RANICA	439	435	4	4 BG245 ZANICA	667	674	-7
BG179 RANZANICO	94	97	-3	-3 BG246 ZOGNO	578	588	-10
BG180 RIVA DI SOLTO	59	57	2	2 BG247 COSTA SERINA	75	78	-3
BG182 ROGNO	347	344	3	3 BG248 ALGUA	43	46	-3
BG183 ROMANO DI LOMBARDIA	1.545	1.539	6	6 BG249 CORNALBA	28	29	-1
BG184 RONCOBELLO	24	25	-1	-1 BG250 MEDOLAGO	227	229	-2
BG185 RONCOLA	70	69	1	1 BG251 SOLZA	127	131	-4
BG186 ROTA D'IMAGNA	78	79	-1	-1 BG252 SANT'OMOBONO TERME	346	349	-3
BG187 ROVETTA	332	341	-9	-9 BG253 VAL BREMBILLA	300	311	-11
BG188 SAN GIOVANNI BIANCO	277	283	-6	-6			
BG189 SAN PAOLO D'ARGON	447	465	-18	-18 TOTALE PROVINCIALE	85.660	85.769	-109