



Camera di Commercio
Bergamo

OSSERVATORIO SULLE IMPRESE

Ottobre 2016

Camera di Commercio di Bergamo
Servizio Studi

Indicatori su imprese registrate e attive in provincia di Bergamo. Elaborazioni CCIAA di Bergamo su dati di fonte Infocamere.

Le imprese "registrate" comprendono oltre alle imprese "attive" anche le posizioni "inattive", "sospese", "in scioglimento o liquidazione", "con procedura concorsuale". La dinamica del Registro delle Imprese è condizionata dalla marcata stagionalità del dato amministrativo: le cessazioni si concentrano tra dicembre e febbraio, le nuove iscrizioni sono più numerose nei primi mesi dell'anno. Sono invece classificate tra le denunce di modificazione, le procedure di scioglimento o messa in liquidazione e le procedure fallimentari.

L'attribuzione del settore di attività economica prevalente è spesso oggetto di una denuncia di "inizio attività" successiva al momento dell'iscrizione. Un'elevata percentuale (fino ad un terzo) delle nuove imprese risulta pertanto "inattiva" o con attività "non classificata".

I saldi dei flussi di nati-mortalità (imprese nuove iscritte e cessate) sono pertanto significativi per il totale imprese e per ciascuna classe di natura giuridica ma non per settore economico. Le "altre forme giuridiche" sono rappresentate in larga misura da cooperative.

L'analisi per settore economico è condotta con riferimento allo stock delle imprese attive. I settori di attività sono classificati in base al codice ATECO2007.

Sedi di Impresa OTTOBRE 2016
provincia di Bergamo

Classe di Natura Giuridica	Registrate	Attive	Iscrizioni	Cessazioni
SOCIETA' DI CAPITALE	28.568	22.681	138	66
SOCIETA' DI PERSONE	17.261	14.476	33	92
IMPRESE INDIVIDUALI	47.824	46.559	284	282
ALTRE FORME	2.350	1.877	19	8
TOTALE	96.003	85.593	474	448

Settore	Registrate	Attive	Iscrizioni	Cessazioni
A Agricoltura, silvicoltura pesca	5.011	4.972	11	23
B Estrazione di minerali da cave e miniere	64	53	0	1
C Attività manifatturiere	12.237	11.103	25	45
D Fornitura di energia elettrica, gas, vapore e aria condiz...	179	171	0	0
E Fornitura di acqua; reti fognarie, attività di gestione d...	233	214	0	0
F Costruzioni	19.888	18.283	64	93
G Commercio all'ingrosso e al dettaglio; riparazione di aut..	21.292	20.013	61	96
H Trasporto e magazzinaggio	2.443	2.226	2	9
I Attività dei servizi di alloggio e di ristorazione	6.630	5.834	15	31
J Servizi di informazione e comunicazione	2.045	1.907	9	12
K Attività finanziarie e assicurative	2.305	2.236	10	15
L Attività immobiliari	6.771	6.182	4	40
M Attività professionali, scientifiche e tecniche	3.714	3.481	14	18
N Noleggio, agenzie di viaggio, servizi di supporto alle imp..	2.778	2.592	14	13
P Istruzione	418	398	2	5
Q Sanità e assistenza sociale	611	578	2	1
R Attività artistiche, sportive, di intrattenimento e diver...	1.132	1.025	9	7
S Altre attività di servizi	4.415	4.291	17	15
X Imprese non classificate	3.836	34	215	24
TOTALE	96.003	85.593	474	448

Sedi di Impresa OTTOBRE 2016
provincia di Bergamo

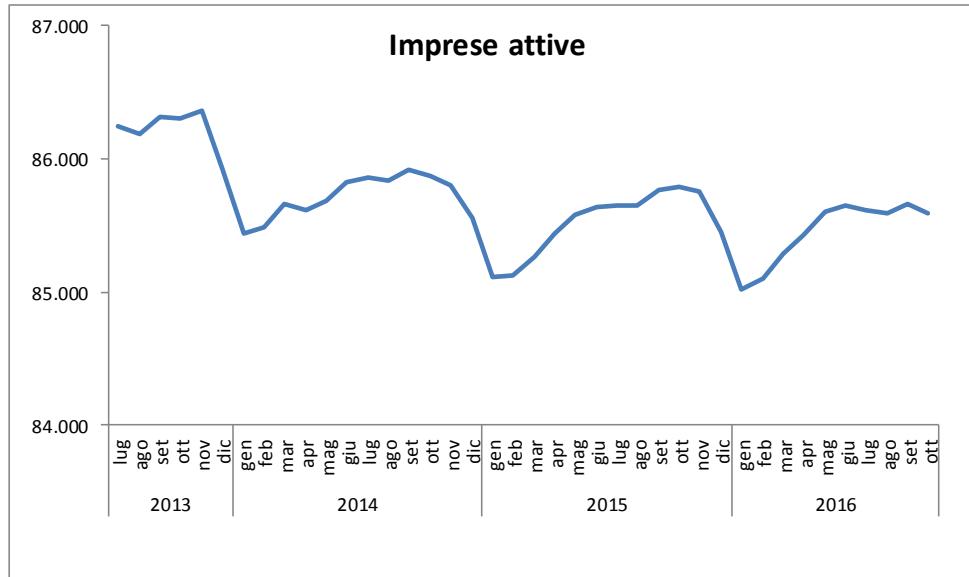
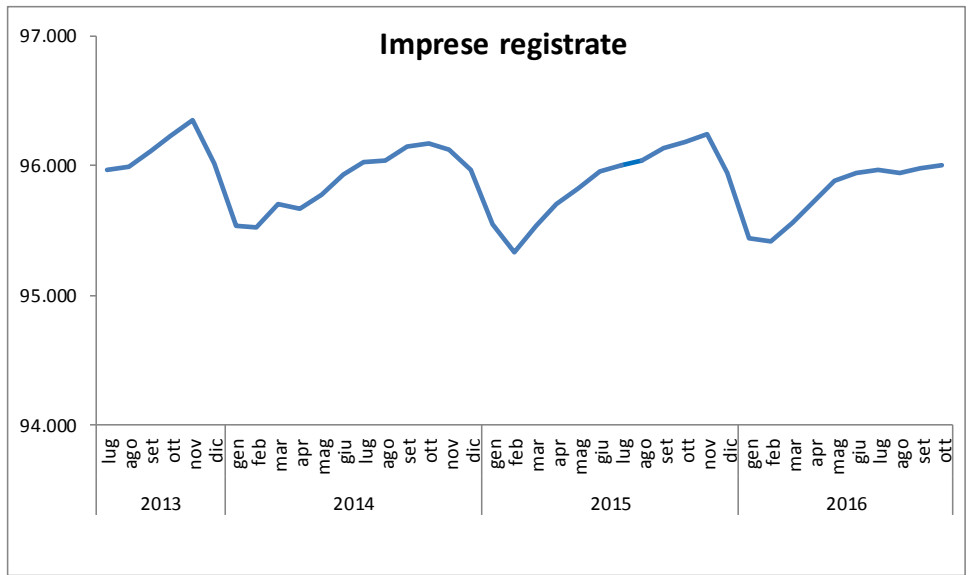
IMPRESE REGistrate	Classe di Natura Giuridica				TOTALE
	SOCIETA' DI CAPITALE	SOCIETA' DI PERSONE	IMPRESE INDIVIDUALI	ALTRE FORME	
Settore					
A Agricoltura, silvicoltura pesca	167	916	3.876	52	5.011
B Estrazione di minerali da cave e miniere	44	15	3	2	64
C Attività manifatturiere	5.277	2.581	4.253	126	12.237
D Fornitura di energia elettrica, gas, vapore e aria condiz...	138	10	26	5	179
E Fornitura di acqua; reti fognarie, attività di gestione d...	145	25	50	13	233
F Costruzioni	5.225	2.286	12.135	242	19.888
G Commercio all'ingrosso e al dettaglio; riparazione di aut..	4.398	3.736	13.048	110	21.292
H Trasporto e magazzinaggio	650	348	1.209	236	2.443
I Attività dei servizi di alloggio e di ristorazione	1.188	2.255	3.059	128	6.630
J Servizi di informazione e comunicazione	984	309	669	83	2.045
K Attività finanziarie e assicurative	433	224	1.633	15	2.305
L Attività immobiliari	4.423	1.652	652	44	6.771
M Attività professionali, scientifiche e tecniche	1.748	570	1.239	157	3.714
N Noleggio, agenzie di viaggio, servizi di supporto alle imp..	843	354	1.358	223	2.778
P Istruzione	86	74	84	174	418
Q Sanità e assistenza sociale	223	97	53	238	611
R Attività artistiche, sportive, di intrattenimento e diver...	373	112	365	282	1.132
S Altre attività di servizi	252	599	3.506	58	4.415
X Imprese non classificate	1.970	1.098	606	162	3.836
TOTALE	28.568	17.261	47.824	2.350	96.003

IMPRESE ATTIVE	Classe di Natura Giuridica				TOTALE
	SOCIETA' DI CAPITALE	SOCIETA' DI PERSONE	IMPRESE INDIVIDUALI	ALTRE FORME	
Settore					
A Agricoltura, silvicoltura pesca	152	908	3.870	42	4.972
B Estrazione di minerali da cave e miniere	37	12	2	2	53
C Attività manifatturiere	4.527	2.316	4.165	95	11.103
D Fornitura di energia elettrica, gas, vapore e aria condiz...	131	10	26	4	171
E Fornitura di acqua; reti fognarie, attività di gestione d...	128	25	49	12	214
F Costruzioni	4.191	1.991	11.948	153	18.283
G Commercio all'ingrosso e al dettaglio; riparazione di aut..	3.700	3.369	12.852	92	20.013
H Trasporto e magazzinaggio	557	307	1.186	176	2.226
I Attività dei servizi di alloggio e di ristorazione	919	1.826	2.972	117	5.834
J Servizi di informazione e comunicazione	879	285	663	80	1.907
K Attività finanziarie e assicurative	389	208	1.624	15	2.236
L Attività immobiliari	3.960	1.549	645	28	6.182
M Attività professionali, scientifiche e tecniche	1.581	534	1.230	136	3.481
N Noleggio, agenzie di viaggio, servizi di supporto alle imp..	735	327	1.343	187	2.592
P Istruzione	77	70	84	167	398
Q Sanità e assistenza sociale	207	93	53	225	578
R Attività artistiche, sportive, di intrattenimento e diver...	291	97	360	277	1.025
S Altre attività di servizi	214	547	3.481	49	4.291
X Imprese non classificate	6	2	6	20	34
TOTALE	22.681	14.476	46.559	1.877	85.593

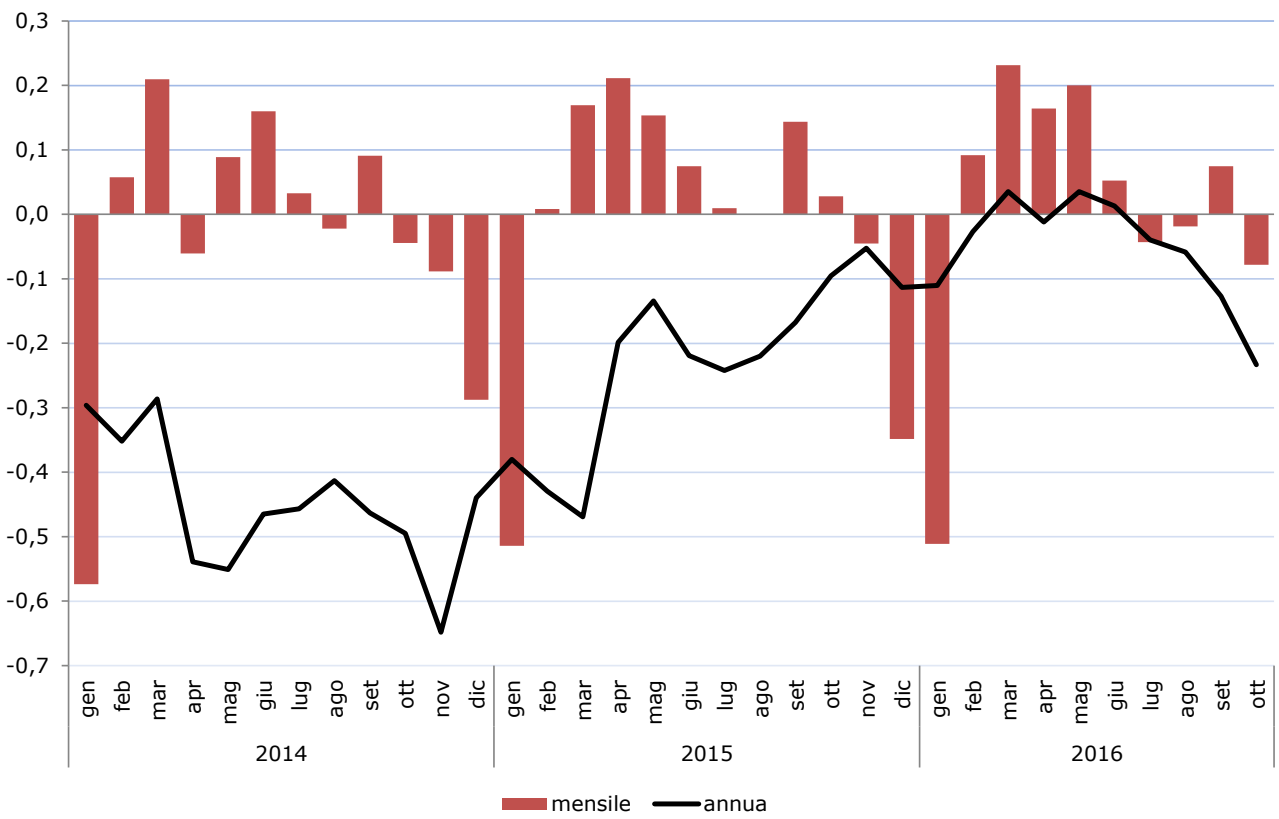
Sedi di imprese

Registrate Attive

2013	lug	95.961	86.248
	ago	95.990	86.191
	set	96.108	86.313
	ott	96.224	86.302
	nov	96.347	86.359
	dic	96.019	85.930
2014	gen	95.531	85.437
	feb	95.519	85.486
	mar	95.704	85.665
	apr	95.670	85.613
	mag	95.777	85.689
	giu	95.934	85.826
	lug	96.028	85.854
	ago	96.035	85.835
	set	96.150	85.913
	ott	96.171	85.875
	nov	96.122	85.799
	dic	95.967	85.552
2015	gen	95.542	85.112
	feb	95.335	85.119
	mar	95.531	85.263
	apr	95.702	85.443
	mag	95.817	85.574
	giu	95.952	85.638
	lug	95.996	85.646
	ago	96.040	85.646
	set	96.128	85.769
	ott	96.181	85.793
	nov	96.239	85.754
	dic	95.943	85.455
2016	gen	95.442	85.018
	feb	95.410	85.096
	mar	95.558	85.293
	apr	95.727	85.433
	mag	95.881	85.604
	giu	95.942	85.649
	lug	95.967	85.612
	ago	95.937	85.596
	set	95.978	85.660
	ott	96.003	85.593



Variazione % su base annua e mensile delle imprese attive



Flussi mensili di imprese nuove iscritte, cessate
e relativo saldo in provincia di Bergamo

	ISCRITTE	CESSATE	SALDO
2013 gen	639	1539	-900
feb	602	490	112
mar	575	361	214
apr	556	368	188
mag	545	358	187
giu	468	379	89
lug	491	443	48
ago	247	224	23
set	399	282	117
ott	545	435	110
nov	433	312	121
dic	362	693	-331
2014 gen	696	1.188	-492
feb	570	587	-17
mar	564	383	181
apr	538	353	185
mag	466	358	108
giu	430	274	156
lug	489	400	89
ago	218	210	8
set	389	274	115
ott	449	428	21
nov	364	413	-49
dic	510	672	-162
2015 gen	688	1.111	-423
feb	543	751	-208
mar	568	379	189
apr	519	352	167
mag	426	315	111
giu	411	280	131
lug	457	415	42
ago	215	172	43
set	440	353	87
ott	481	432	49
nov	467	414	53
dic	466	759	-293
2016 gen	608	1.110	-502
feb	646	679	-33
mar	573	430	143
apr	491	323	168
mag	505	354	151
giu	385	325	60
lug	405	386	19
ago	241	273	-32
set	334	298	36
ott	474	448	26

**VARIAZIONE DELLO STOCK DI IMPRESE ATTIVE
TRA OTTOBRE 2015 E OTTOBRE 2016**

Settore	31/10/2015	31/10/2016	saldo	var %
A Agricoltura, silvicoltura pesca	5.005	4.972	-33	-0,7
B Estrazione di minerali da cave e miniere	54	53	-1	-1,9
C Attività manifatturiere	11.211	11.103	-108	-1,0
D Fornitura di energia elettrica, gas, vapore e aria condiz...	180	171	-9	-5,0
E Fornitura di acqua; reti fognarie, attività di gestione d...	211	214	3	1,4
F Costruzioni	18.705	18.283	-422	-2,3
G Commercio all'ingrosso e al dettaglio; riparazione di aut.	20.044	20.013	-31	-0,2
H Trasporto e magazzinaggio	2.248	2.226	-22	-1,0
I Attività dei servizi di alloggio e di ristorazione	5.747	5.834	87	1,5
J Servizi di informazione e comunicazione	1.875	1.907	32	1,7
K Attività finanziarie e assicurative	2.214	2.236	22	1,0
L Attività immobiliari	6.215	6.182	-33	-0,5
M Attività professionali, scientifiche e tecniche	3.445	3.481	36	1,0
N Noleggio, agenzie di viaggio, servizi di supporto alle imp.	2.472	2.592	120	4,9
P Istruzione	386	398	12	3,1
Q Sanità e assistenza sociale	552	578	26	4,7
R Attività artistiche, sportive, di intrattenimento e diver...	987	1.025	38	3,9
S Altre attività di servizi	4.219	4.291	72	1,7
X Imprese non classificate	23	34		
Classe di Natura Giuridica				
SOCIETA' DI CAPITALE	22.273	22.681	408	1,8
SOCIETA' DI PERSONE	14.818	14.476	-342	-2,3
IMPRESE INDIVIDUALI	46.802	46.559	-243	-0,5
ALTRE FORME	1.900	1.877	-23	-1,2
TOTALE	85.793	85.593	-200	-0,2

Servizio Studi
Camera di Commercio di Bergamo

16 novembre 2016