




Camera di Commercio  
Bergamo



Ci sono più imprese nell'agricoltura o  
nel commercio ?

Conosci la tua provincia con

ri.trend



---

## OSSERVATORIO SULLE IMPRESE

### Agosto 2016

---

Camera di Commercio di Bergamo  
Servizio Studi

Indicatori su imprese registrate e attive in provincia di Bergamo. Elaborazioni CCIAA di Bergamo su dati di fonte Infocamere.

Le imprese "registrate" comprendono oltre alle imprese "attive" anche le posizioni "inattive", "sospese", "in scioglimento o liquidazione", "con procedura concorsuale". La dinamica del Registro delle Imprese è condizionata dalla marcata stagionalità del dato amministrativo: le cessazioni si concentrano tra dicembre e febbraio, le nuove iscrizioni sono più numerose nei primi mesi dell'anno. Sono invece classificate tra le denunce di modificazione, le procedure di scioglimento o messa in liquidazione e le procedure fallimentari.

L'attribuzione del settore di attività economica prevalente è spesso oggetto di una denuncia di "inizio attività" successiva al momento dell'iscrizione. Un'elevata percentuale (fino ad un terzo) delle nuove imprese risulta pertanto "inattiva" o con attività "non classificata".

I saldi dei flussi di nati-mortalità (imprese nuove iscritte e cessate) sono pertanto significativi per il totale imprese e per ciascuna classe di natura giuridica ma non per settore economico. Le "altre forme giuridiche" sono rappresentate in larga misura da cooperative.

L'analisi per settore economico è condotta con riferimento allo stock delle imprese attive. I settori di attività sono classificati in base al codice ATECO2007.

Dal sito camerale ([www.bg.camcom.gov.it](http://www.bg.camcom.gov.it)) si può liberamente accedere, previa registrazione, al servizio **Ri.Trend**, con informazioni statistiche sulla demografia delle imprese tenute all'iscrizione nelle Camere di Commercio **dell'intera Lombardia**. A partire dalle statistiche ufficiali Stockview/Movimprese, estratte con cadenza trimestrale, annuale e mensile, è possibile visualizzare e scaricare i dati sulla distribuzione per Territorio (**fino al singolo Comune**), classe di Natura Giuridica e Settore economico di tutte le imprese presenti negli archivi camerali della Lombardia, e monitorare l'evoluzione nel tempo degli stock delle imprese registrate e attive e i flussi d'iscrizione e cessazione.

**Sedi di Impresa AGOSTO 2016**  
**provincia di Bergamo**

<b>Classe di Natura Giuridica</b>	Registrate	Attive	Iscrizioni	Cessazioni
SOCIETA' DI CAPITALE	28.516	22.659	72	74
SOCIETA' DI PERSONE	17.322	14.562	13	27
IMPRESE INDIVIDUALI	47.758	46.495	150	169
ALTRE FORME	2.341	1.880	6	3
<b>TOTALE</b>	<b>95.937</b>	<b>85.596</b>	<b>241</b>	<b>273</b>

<b>Settore</b>	Registrate	Attive	Iscrizioni	Cessazioni
A Agricoltura, silvicoltura pesca	5.021	4.983	7	7
B Estrazione di minerali da cave e miniere	65	54	0	0
C Attività manifatturiere	12.244	11.115	13	30
D Fornitura di energia elettrica, gas, vapore e aria condiz...	176	168	0	0
E Fornitura di acqua; reti fognarie, attività di gestione d...	232	212	0	0
F Costruzioni	19.927	18.326	23	54
G Commercio all'ingrosso e al dettaglio; riparazione di aut..	21.290	20.016	36	68
H Trasporto e magazzinaggio	2.447	2.234	1	9
I Attività dei servizi di alloggio e di ristorazione	6.613	5.829	11	25
J Servizi di informazione e comunicazione	2.049	1.911	2	6
K Attività finanziarie e assicurative	2.293	2.227	3	7
L Attività immobiliari	6.787	6.213	4	9
M Attività professionali, scientifiche e tecniche	3.689	3.457	8	14
N Noleggio, agenzie di viaggio, servizi di supporto alle imp..	2.752	2.570	15	13
O Amministrazione pubblica e difesa; assicurazione sociale.	1	0	0	0
P Istruzione	423	399	0	0
Q Sanità e assistenza sociale	600	568	1	3
R Attività artistiche, sportive, di intrattenimento e diver...	1.125	1.016	5	3
S Altre attività di servizi	4.391	4.269	3	10
X Imprese non classificate	3.812	29	109	15
<b>TOTALE</b>	<b>95.937</b>	<b>85.596</b>	<b>241</b>	<b>273</b>

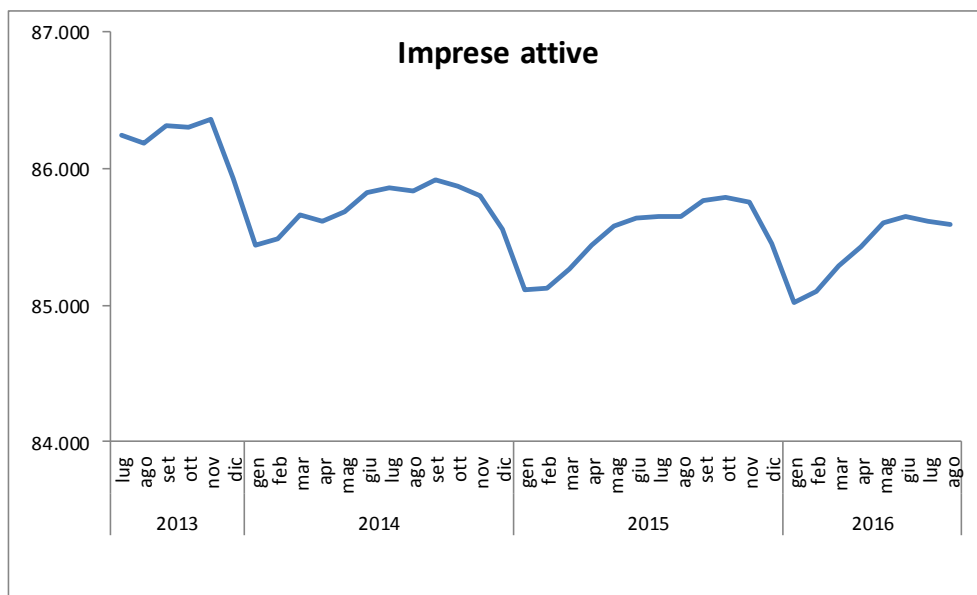
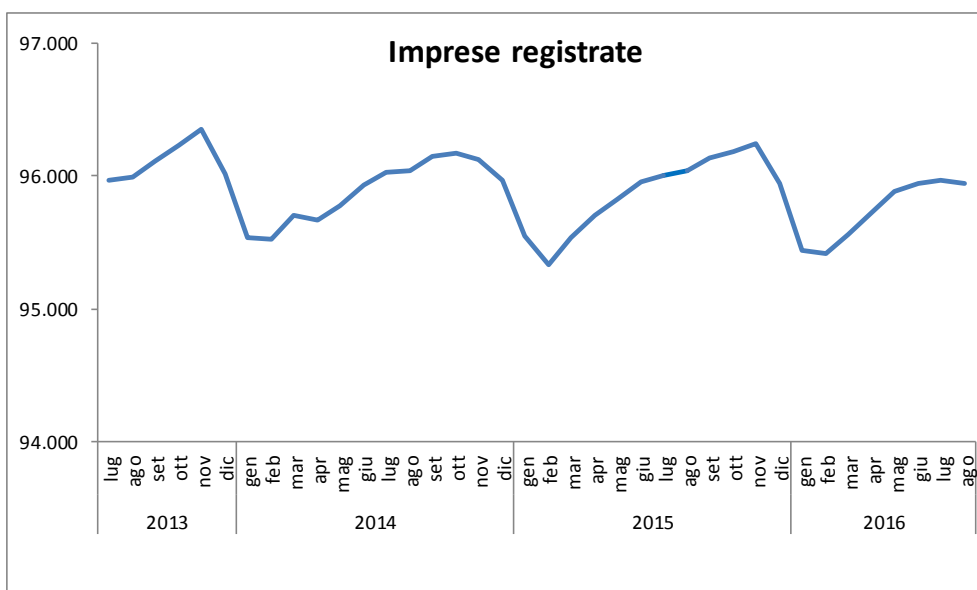
**Sedi di Impresa AGOSTO 2016**  
**provincia di Bergamo**

IMPRESSE REGISTRATE	Classe di Natura Giuridica				TOTALE
	SOCIETA' DI CAPITALE	SOCIETA' DI PERSONE	IMPRESSE INDIVIDUALI	ALTRE FORME	
Settore					
A Agricoltura, silvicoltura pesca	168	915	3.886	52	5.021
B Estrazione di minerali da cave e miniere	45	15	3	2	65
C Attività manifatturiere	5.266	2.592	4.257	129	12.244
D Fornitura di energia elettrica, gas, vapore e aria condiz...	135	10	26	5	176
E Fornitura di acqua; reti fognarie, attività di gestione d...	145	25	50	12	232
F Costruzioni	5.238	2.298	12.148	243	19.927
G Commercio all'ingrosso e al dettaglio; riparazione di aut..	4.383	3.755	13.041	111	21.290
H Trasporto e magazzinaggio	647	348	1.215	237	2.447
I Attività dei servizi di alloggio e di ristorazione	1.179	2.266	3.041	127	6.613
J Servizi di informazione e comunicazione	987	312	667	83	2.049
K Attività finanziarie e assicurative	429	218	1.631	15	2.293
L Attività immobiliari	4.432	1.658	653	44	6.787
M Attività professionali, scientifiche e tecniche	1.733	573	1.226	157	3.689
N Noleggio, agenzie di viaggio, servizi di supporto alle imp..	844	355	1.331	222	2.752
O Amministrazione pubblica e difesa; assicurazione sociale.	1	-	-	-	1
P Istruzione	86	75	87	175	423
Q Sanità e assistenza sociale	214	97	52	237	600
R Attività artistiche, sportive, di intrattenimento e diver...	377	113	356	279	1.125
S Altre attività di servizi	251	601	3.481	58	4.391
X Imprese non classificate	1.956	1.096	607	153	3.812
<b>TOTALE</b>	<b>28.516</b>	<b>17.322</b>	<b>47.758</b>	<b>2.341</b>	<b>95.937</b>

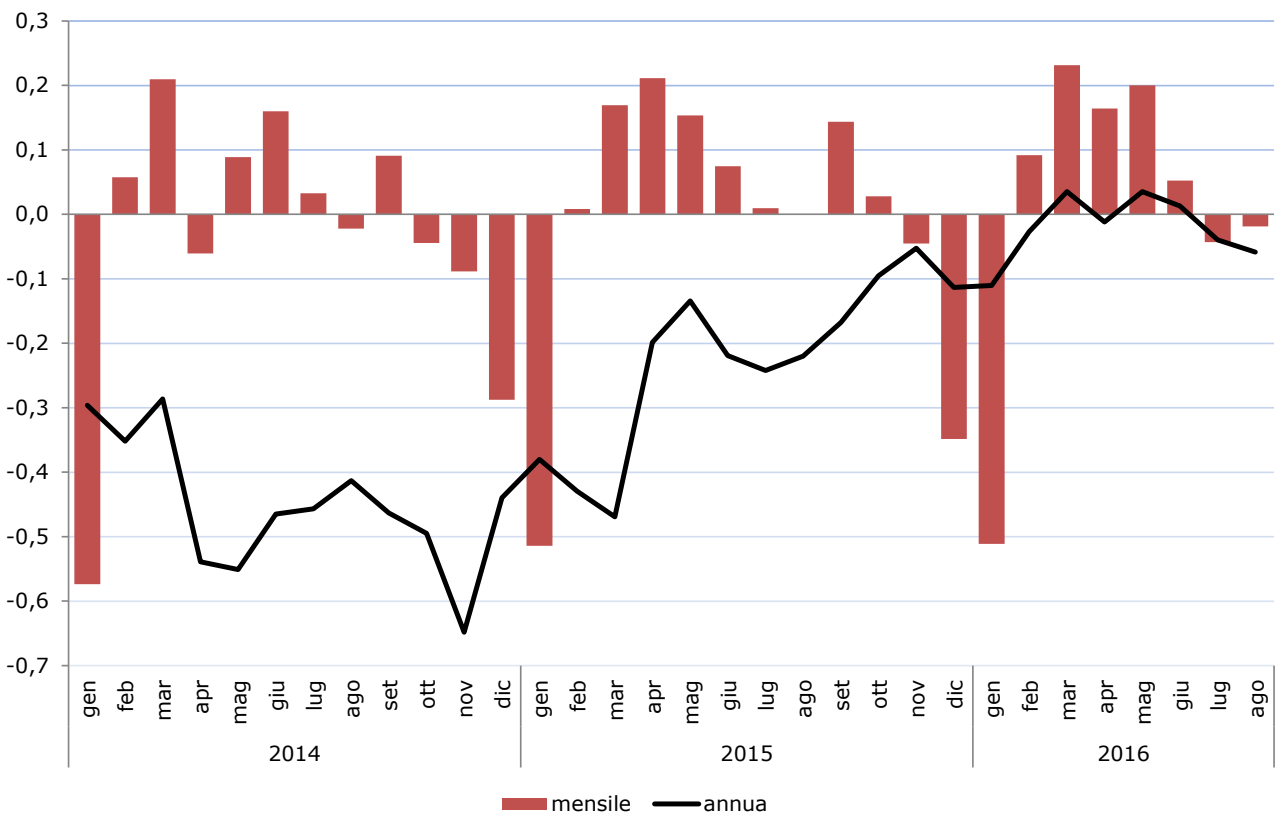
IMPRESSE ATTIVE	Classe di Natura Giuridica				TOTALE
	SOCIETA' DI CAPITALE	SOCIETA' DI PERSONE	IMPRESSE INDIVIDUALI	ALTRE FORME	
Settore					
A Agricoltura, silvicoltura pesca	154	908	3.879	42	4.983
B Estrazione di minerali da cave e miniere	38	12	2	2	54
C Attività manifatturiere	4.517	2.331	4.171	96	11.115
D Fornitura di energia elettrica, gas, vapore e aria condiz...	128	10	26	4	168
E Fornitura di acqua; reti fognarie, attività di gestione d...	127	25	49	11	212
F Costruzioni	4.212	2.005	11.955	154	18.326
G Commercio all'ingrosso e al dettaglio; riparazione di aut..	3.682	3.387	12.853	94	20.016
H Trasporto e magazzinaggio	555	308	1.191	180	2.234
I Attività dei servizi di alloggio e di ristorazione	914	1.842	2.957	116	5.829
J Servizi di informazione e comunicazione	880	289	662	80	1.911
K Attività finanziarie e assicurative	385	204	1.623	15	2.227
L Attività immobiliari	3.972	1.566	647	28	6.213
M Attività professionali, scientifiche e tecniche	1.566	537	1.217	137	3.457
N Noleggio, agenzie di viaggio, servizi di supporto alle imp..	741	327	1.315	187	2.570
O Amministrazione pubblica e difesa; assicurazione sociale.	0	-	-	-	0
P Istruzione	76	71	86	166	399
Q Sanità e assistenza sociale	198	93	52	225	568
R Attività artistiche, sportive, di intrattenimento e diver...	296	97	350	273	1.016
S Altre attività di servizi	216	550	3.454	49	4.269
X Imprese non classificate	2	0	6	21	29
<b>TOTALE</b>	<b>22.659</b>	<b>14.562</b>	<b>46.495</b>	<b>1.880</b>	<b>85.596</b>

### Sedi di imprese

		Registrate	Attive
2013	lug	95.961	86.248
	ago	95.990	86.191
	set	96.108	86.313
	ott	96.224	86.302
	nov	96.347	86.359
	dic	96.019	85.930
2014	gen	95.531	85.437
	feb	95.519	85.486
	mar	95.704	85.665
	apr	95.670	85.613
	mag	95.777	85.689
	giu	95.934	85.826
	lug	96.028	85.854
	ago	96.035	85.835
	set	96.150	85.913
	ott	96.171	85.875
	nov	96.122	85.799
	dic	95.967	85.552
2015	gen	95.542	85.112
	feb	95.335	85.119
	mar	95.531	85.263
	apr	95.702	85.443
	mag	95.817	85.574
	giu	95.952	85.638
	lug	95.996	85.646
	ago	96.040	85.646
	set	96.128	85.769
	ott	96.181	85.793
	nov	96.239	85.754
	dic	95.943	85.455
2016	gen	95.442	85.018
	feb	95.410	85.096
	mar	95.558	85.293
	apr	95.727	85.433
	mag	95.881	85.604
	giu	95.942	85.649
	lug	95.967	85.612
	ago	95.937	85.596



**Variazione % su base annua e mensile delle imprese attive**



Flussi mensili di imprese nuove iscritte, cessate  
e relativo saldo in provincia di Bergamo

	ISCRITTE	CESSATE	SALDO
2013 gen	639	1539	-900
feb	602	490	112
mar	575	361	214
apr	556	368	188
mag	545	358	187
giu	468	379	89
lug	491	443	48
ago	247	224	23
set	399	282	117
ott	545	435	110
nov	433	312	121
dic	362	693	-331
2014 gen	696	1.188	-492
feb	570	587	-17
mar	564	383	181
apr	538	353	185
mag	466	358	108
giu	430	274	156
lug	489	400	89
ago	218	210	8
set	389	274	115
ott	449	428	21
nov	364	413	-49
dic	510	672	-162
2015 gen	688	1.111	-423
feb	543	751	-208
mar	568	379	189
apr	519	352	167
mag	426	315	111
giu	411	280	131
lug	457	415	42
ago	215	172	43
set	440	353	87
ott	481	432	49
nov	467	414	53
dic	466	759	-293
2016 gen	608	1.110	-502
feb	646	679	-33
mar	573	430	143
apr	491	323	168
mag	505	354	151
giu	385	325	60
lug	405	386	19
ago	241	273	-32

**VARIAZIONE DELLO STOCK DI IMPRESE ATTIVE  
TRA AGOSTO 2015 E AGOSTO 2016**

<b>Settore</b>	<b>31/08/2015</b>	<b>31/08/2016</b>	<b>saldo</b>	<b>var %</b>
A Agricoltura, silvicoltura pesca	4.997	4.983	-14	-0,3
B Estrazione di minerali da cave e miniere	55	54	-1	-1,8
C Attività manifatturiere	11.204	11.115	-89	-0,8
D Fornitura di energia elettrica, gas, vapore e aria condiz...	178	168	-10	-5,6
E Fornitura di acqua; reti fognarie, attività di gestione d...	212	212	0	0,0
F Costruzioni	18.747	18.326	-421	-2,2
G Commercio all'ingrosso e al dettaglio; riparazione di aut.	19.964	20.016	52	0,3
H Trasporto e magazzinaggio	2.251	2.234	-17	-0,8
I Attività dei servizi di alloggio e di ristorazione	5.738	5.829	91	1,6
J Servizi di informazione e comunicazione	1.857	1.911	54	2,9
K Attività finanziarie e assicurative	2.196	2.227	31	1,4
L Attività immobiliari	6.217	6.213	-4	-0,1
M Attività professionali, scientifiche e tecniche	3.434	3.457	23	0,7
N Noleggio, agenzie di viaggio, servizi di supporto alle imp.	2.444	2.570	126	5,2
O Amministrazione pubblica e difesa; assicurazione sociale	0	0		
P Istruzione	384	399	15	3,9
Q Sanità e assistenza sociale	550	568	18	3,3
R Attività artistiche, sportive, di intrattenimento e diver...	981	1.016	35	3,6
S Altre attività di servizi	4.203	4.269	66	1,6
X Imprese non classificate	34	29		
<b>Classe di Natura Giuridica</b>				
SOCIETA' DI CAPITALE	22.208	22.659	451	2,0
SOCIETA' DI PERSONE	14.817	14.562	-255	-1,7
IMPRESE INDIVIDUALI	46.721	46.495	-226	-0,5
ALTRE FORME	1.900	1.880	-20	-1,1
<b>TOTALE</b>	<b>85.646</b>	<b>85.596</b>	<b>-50</b>	<b>-0,1</b>

Servizio Studi  
Camera di Commercio di Bergamo

14 settembre 2016