



Camera di Commercio  
Bergamo



Ci sono più imprese nell'agricoltura o  
nel commercio ?

Conosci la tua provincia con

ri.trend



---

## OSSERVATORIO SULLE IMPRESE

### Luglio 2016

---

Camera di Commercio di Bergamo  
Servizio Studi

Indicatori su imprese registrate e attive in provincia di Bergamo. Elaborazioni CCIAA di Bergamo su dati di fonte Infocamere.

Le imprese "registrate" comprendono oltre alle imprese "attive" anche le posizioni "inattive", "sospese", "in scioglimento o liquidazione", "con procedura concorsuale". La dinamica del Registro delle Imprese è condizionata dalla marcata stagionalità del dato amministrativo: le cessazioni si concentrano tra dicembre e febbraio, le nuove iscrizioni sono più numerose nei primi mesi dell'anno. Sono invece classificate tra le denunce di modificazione, le procedure di scioglimento o messa in liquidazione e le procedure fallimentari.

L'attribuzione del settore di attività economica prevalente è spesso oggetto di una denuncia di "inizio attività" successiva al momento dell'iscrizione. Un'elevata percentuale (fino ad un terzo) delle nuove imprese risulta pertanto "inattiva" o con attività "non classificata".

I saldi dei flussi di nati-mortalità (imprese nuove iscritte e cessate) sono pertanto significativi per il totale imprese e per ciascuna classe di natura giuridica ma non per settore economico. Le "altre forme giuridiche" sono rappresentate in larga misura da cooperative.

L'analisi per settore economico è condotta con riferimento allo stock delle imprese attive. I settori di attività sono classificati in base al codice ATECO2007.

Dal sito camerale ([www.bg.camcom.gov.it](http://www.bg.camcom.gov.it)) si può liberamente accedere, previa registrazione, al servizio **Ri.Trend**, con informazioni statistiche sulla demografia delle imprese tenute all'iscrizione nelle Camere di Commercio **dell'intera Lombardia**. A partire dalle statistiche ufficiali Stockview/Movimprese, estratte con cadenza trimestrale, annuale e mensile, è possibile visualizzare e scaricare i dati sulla distribuzione per Territorio (**fino al singolo Comune**), classe di Natura Giuridica e Settore economico di tutte le imprese presenti negli archivi camerali della Lombardia, e monitorare l'evoluzione nel tempo degli stock delle imprese registrate e attive e i flussi d'iscrizione e cessazione.

**Sedi di Impresa LUGLIO 2016**  
**provincia di Bergamo**

<b>Classe di Natura Giuridica</b>	Registrate	Attive	Iscrizioni	Cessazioni
SOCIETA' DI CAPITALE	28.519	22.644	128	59
SOCIETA' DI PERSONE	17.336	14.581	28	34
IMPRESE INDIVIDUALI	47.773	46.505	241	288
ALTRE FORME	2.339	1.882	8	5
<b>TOTALE</b>	<b>95.967</b>	<b>85.612</b>	<b>405</b>	<b>386</b>

<b>Settore</b>	Registrate	Attive	Iscrizioni	Cessazioni
A Agricoltura, silvicoltura pesca	5.021	4.982	7	19
B Estrazione di minerali da cave e miniere	65	55	0	0
C Attività manifatturiere	12.243	11.118	27	42
D Fornitura di energia elettrica, gas, vapore e aria condiz...	177	169	1	0
E Fornitura di acqua; reti fognarie, attività di gestione d...	232	212	0	0
F Costruzioni	19.948	18.350	44	68
G Commercio all'ingrosso e al dettaglio; riparazione di aut..	21.293	20.024	43	103
H Trasporto e magazzinaggio	2.452	2.240	1	14
I Attività dei servizi di alloggio e di ristorazione	6.602	5.820	16	34
J Servizi di informazione e comunicazione	2.051	1.912	6	5
K Attività finanziarie e assicurative	2.292	2.225	13	17
L Attività immobiliari	6.766	6.193	6	16
M Attività professionali, scientifiche e tecniche	3.693	3.466	14	23
N Noleggio, agenzie di viaggio, servizi di supporto alle imp..	2.738	2.553	13	11
O Amministrazione pubblica e difesa; assicurazione sociale.	1	0	0	0
P Istruzione	422	399	2	0
Q Sanità e assistenza sociale	601	569	0	0
R Attività artistiche, sportive, di intrattenimento e diver...	1.123	1.014	2	7
S Altre attività di servizi	4.395	4.273	9	13
X Imprese non classificate	3.852	38	201	14
<b>TOTALE</b>	<b>95.967</b>	<b>85.612</b>	<b>405</b>	<b>386</b>

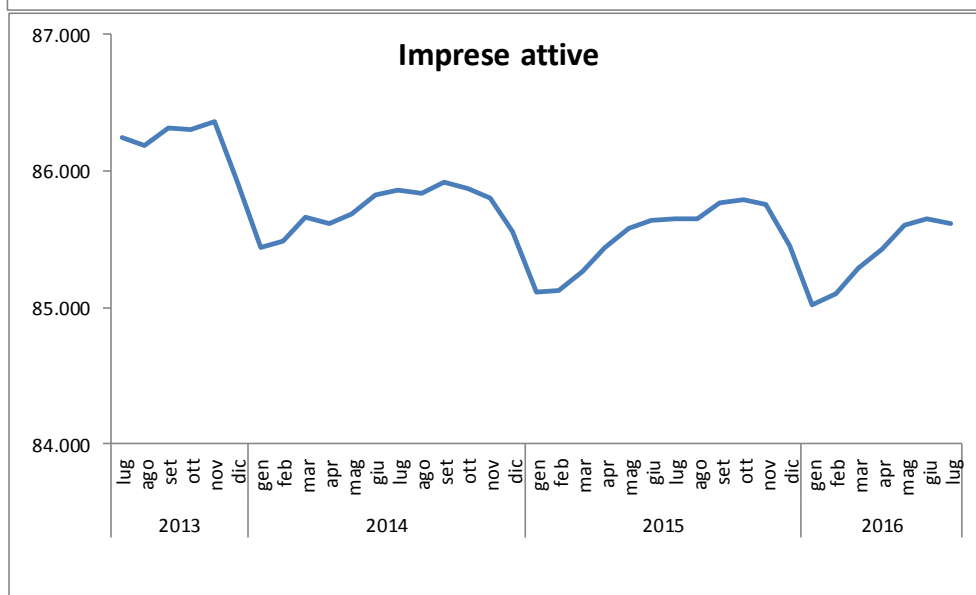
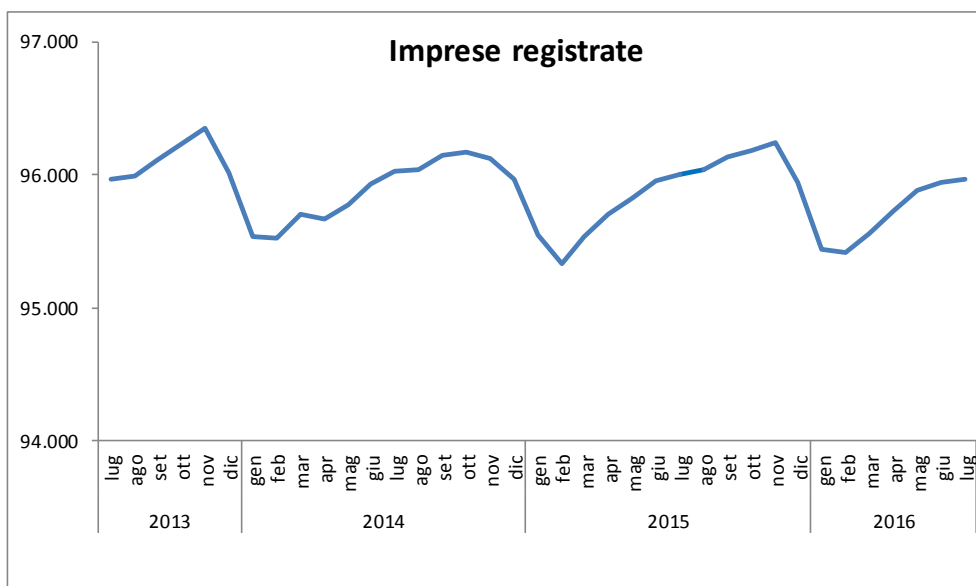
**Sedi di Impresa LUGLIO 2016**  
**provincia di Bergamo**

IMPRESSE REGISTRATE	Classe di Natura Giuridica				TOTALE
	SOCIETA' DI CAPITALE	SOCIETA' DI PERSONE	IMPRESSE INDIVIDUALI	ALTRE FORME	
Settore					
A Agricoltura, silvicoltura pesca	168	915	3.886	52	5.021
B Estrazione di minerali da cave e miniere	45	15	3	2	65
C Attività manifatturiere	5.263	2.591	4.259	130	12.243
D Fornitura di energia elettrica, gas, vapore e aria condiz...	136	10	26	5	177
E Fornitura di acqua; reti fognarie, attività di gestione d...	145	25	50	12	232
F Costruzioni	5.246	2.296	12.163	243	19.948
G Commercio all'ingrosso e al dettaglio; riparazione di aut..	4.382	3.760	13.040	111	21.293
H Trasporto e magazzinaggio	646	349	1.220	237	2.452
I Attività dei servizi di alloggio e di ristorazione	1.177	2.263	3.037	125	6.602
J Servizi di informazione e comunicazione	989	313	666	83	2.051
K Attività finanziarie e assicurative	426	221	1.630	15	2.292
L Attività immobiliari	4.417	1.658	647	44	6.766
M Attività professionali, scientifiche e tecniche	1.732	575	1.229	157	3.693
N Noleggio, agenzie di viaggio, servizi di supporto alle imp..	845	355	1.317	221	2.738
O Amministrazione pubblica e difesa; assicurazione sociale.	1	-	-	-	1
P Istruzione	86	75	87	174	422
Q Sanità e assistenza sociale	214	97	53	237	601
R Attività artistiche, sportive, di intrattenimento e diver...	379	111	353	280	1.123
S Altre attività di servizi	250	603	3.484	58	4.395
X Imprese non classificate	1.972	1.104	623	153	3.852
<b>TOTALE</b>	<b>28.519</b>	<b>17.336</b>	<b>47.773</b>	<b>2.339</b>	<b>95.967</b>

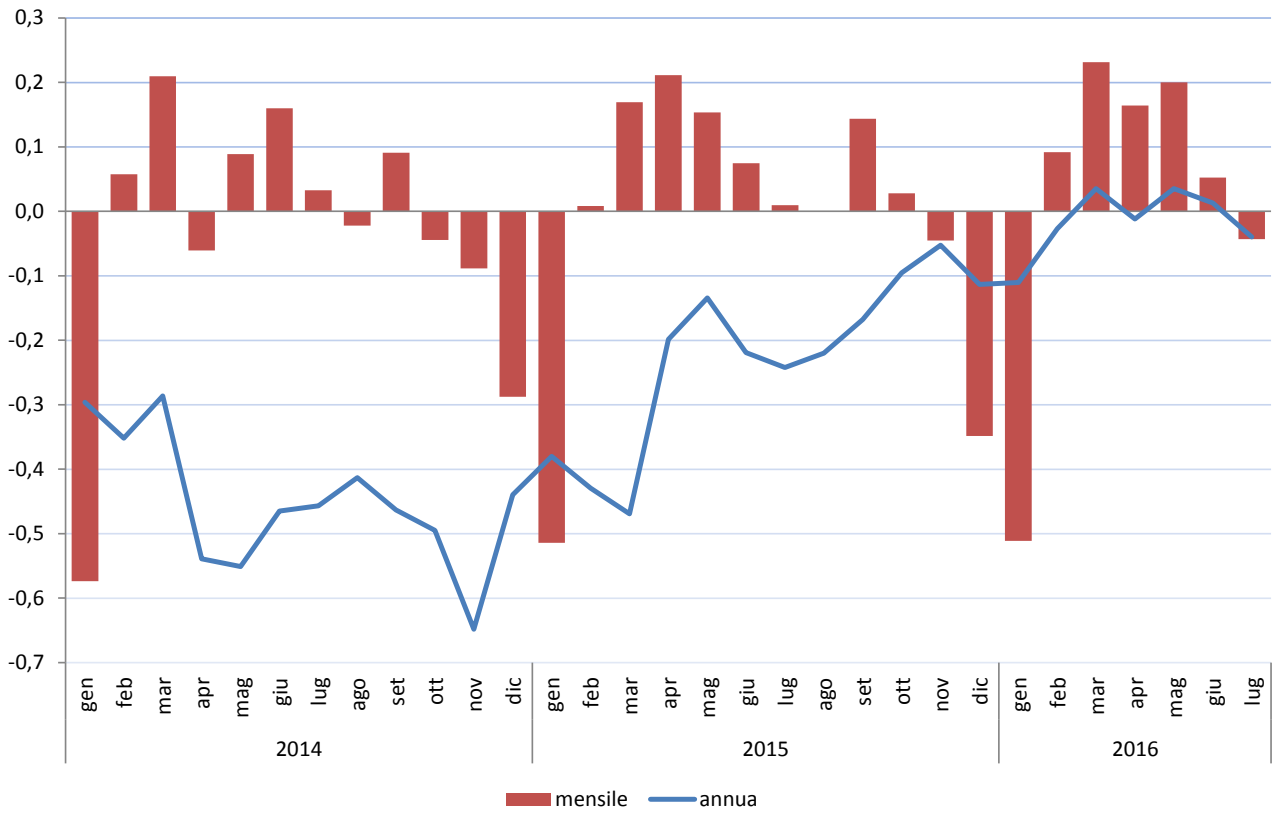
IMPRESSE ATTIVE	Classe di Natura Giuridica				TOTALE
	SOCIETA' DI CAPITALE	SOCIETA' DI PERSONE	IMPRESSE INDIVIDUALI	ALTRE FORME	
Settore					
A Agricoltura, silvicoltura pesca	154	908	3.878	42	4.982
B Estrazione di minerali da cave e miniere	39	12	2	2	55
C Attività manifatturiere	4.513	2.332	4.175	98	11.118
D Fornitura di energia elettrica, gas, vapore e aria condiz...	129	10	26	4	169
E Fornitura di acqua; reti fognarie, attività di gestione d...	127	25	49	11	212
F Costruzioni	4.221	2.004	11.971	154	18.350
G Commercio all'ingrosso e al dettaglio; riparazione di aut..	3.682	3.393	12.855	94	20.024
H Trasporto e magazzinaggio	553	309	1.197	181	2.240
I Attività dei servizi di alloggio e di ristorazione	910	1.843	2.953	114	5.820
J Servizi di informazione e comunicazione	880	290	661	81	1.912
K Attività finanziarie e assicurative	381	207	1.622	15	2.225
L Attività immobiliari	3.958	1.565	642	28	6.193
M Attività professionali, scientifiche e tecniche	1.566	541	1.220	139	3.466
N Noleggio, agenzie di viaggio, servizi di supporto alle imp..	738	328	1.301	186	2.553
O Amministrazione pubblica e difesa; assicurazione sociale.	0	-	-	-	0
P Istruzione	76	71	87	165	399
Q Sanità e assistenza sociale	199	93	53	224	569
R Attività artistiche, sportive, di intrattenimento e diver...	295	98	347	274	1.014
S Altre attività di servizi	215	551	3.458	49	4.273
X Imprese non classificate	8	1	8	21	38
<b>TOTALE</b>	<b>22.644</b>	<b>14.581</b>	<b>46.505</b>	<b>1.882</b>	<b>85.612</b>

### Sedi di imprese

		Registrate	Attive
2013	lug	95.961	86.248
	ago	95.990	86.191
	set	96.108	86.313
	ott	96.224	86.302
	nov	96.347	86.359
	dic	96.019	85.930
2014	gen	95.531	85.437
	feb	95.519	85.486
	mar	95.704	85.665
	apr	95.670	85.613
	mag	95.777	85.689
	giu	95.934	85.826
	lug	96.028	85.854
	ago	96.035	85.835
	set	96.150	85.913
	ott	96.171	85.875
	nov	96.122	85.799
	dic	95.967	85.552
2015	gen	95.542	85.112
	feb	95.335	85.119
	mar	95.531	85.263
	apr	95.702	85.443
	mag	95.817	85.574
	giu	95.952	85.638
	lug	95.996	85.646
	ago	96.040	85.646
	set	96.128	85.769
	ott	96.181	85.793
	nov	96.239	85.754
	dic	95.943	85.455
2016	gen	95.442	85.018
	feb	95.410	85.096
	mar	95.558	85.293
	apr	95.727	85.433
	mag	95.881	85.604
	giu	95.942	85.649
	lug	95.967	85.612



**Variazione % su base annua e mensile delle imprese attive**



Flussi mensili di imprese nuove iscritte, cessate  
e relativo saldo in provincia di Bergamo

	ISCRITTE	CESSATE	SALDO
2013 gen	639	1539	-900
feb	602	490	112
mar	575	361	214
apr	556	368	188
mag	545	358	187
giu	468	379	89
lug	491	443	48
ago	247	224	23
set	399	282	117
ott	545	435	110
nov	433	312	121
dic	362	693	-331
2014 gen	696	1.188	-492
feb	570	587	-17
mar	564	383	181
apr	538	353	185
mag	466	358	108
giu	430	274	156
lug	489	400	89
ago	218	210	8
set	389	274	115
ott	449	428	21
nov	364	413	-49
dic	510	672	-162
2015 gen	688	1.111	-423
feb	543	751	-208
mar	568	379	189
apr	519	352	167
mag	426	315	111
giu	411	280	131
lug	457	415	42
ago	215	172	43
set	440	353	87
ott	481	432	49
nov	467	414	53
dic	466	759	-293
2016 gen	608	1.110	-502
feb	646	679	-33
mar	573	430	143
apr	491	323	168
mag	505	354	151
giu	385	325	60
lug	405	386	19

**VARIAZIONE DELLO STOCK DI IMPRESE ATTIVE  
TRA LUGLIO 2015 E LUGLIO 2016**

<b>Settore</b>	<b>31/07/2015</b>	<b>31/07/2016</b>	<b>saldo</b>	<b>var %</b>
A Agricoltura, silvicoltura pesca	5.002	4.982	-20	-0,4
B Estrazione di minerali da cave e miniere	56	55	-1	-1,8
C Attività manifatturiere	11.197	11.118	-79	-0,7
D Fornitura di energia elettrica, gas, vapore e aria condiz...	179	169	-10	-5,6
E Fornitura di acqua; reti fognarie, attività di gestione d...	212	212	0	0,0
F Costruzioni	18.773	18.350	-423	-2,3
G Commercio all'ingrosso e al dettaglio; riparazione di aut.	19.955	20.024	69	0,3
H Trasporto e magazzinaggio	2.254	2.240	-14	-0,6
I Attività dei servizi di alloggio e di ristorazione	5.731	5.820	89	1,6
J Servizi di informazione e comunicazione	1.856	1.912	56	3,0
K Attività finanziarie e assicurative	2.186	2.225	39	1,8
L Attività immobiliari	6.217	6.193	-24	-0,4
M Attività professionali, scientifiche e tecniche	3.429	3.466	37	1,1
N Noleggio, agenzie di viaggio, servizi di supporto alle imp.	2.443	2.553	110	4,5
O Amministrazione pubblica e difesa; assicurazione sociale	0	0		
P Istruzione	386	399	13	3,4
Q Sanità e assistenza sociale	550	569	19	3,5
R Attività artistiche, sportive, di intrattenimento e diver...	984	1.014	30	3,0
S Altre attività di servizi	4.201	4.273	72	1,7
X Imprese non classificate	35	38		
<b>Classe di Natura Giuridica</b>				
SOCIETA' DI CAPITALE	22.200	22.644	444	2,0
SOCIETA' DI PERSONE	14.827	14.581	-246	-1,7
IMPRESE INDIVIDUALI	46.723	46.505	-218	-0,5
ALTRE FORME	1.896	1.882	-14	-0,7
<b>TOTALE</b>	<b>85.646</b>	<b>85.612</b>	<b>-34</b>	<b>0,0</b>

Servizio Studi  
Camera di Commercio di Bergamo

16 agosto 2016