



Camera di Commercio  
Bergamo



---

## OSSERVATORIO SULLE IMPRESE

**Maggio 2016**

---

Camera di Commercio di Bergamo  
Servizio Studi

Indicatori su imprese registrate e attive in provincia di Bergamo. Elaborazioni CCIAA di Bergamo su dati di fonte Infocamere.

Le imprese "registrate" comprendono oltre alle imprese "attive" anche le posizioni "inattive", "sospese", "in scioglimento o liquidazione", "con procedura concorsuale". La dinamica del Registro delle Imprese è condizionata dalla marcata stagionalità del dato amministrativo: le cessazioni si concentrano tra dicembre e febbraio, le nuove iscrizioni sono più numerose nei primi mesi dell'anno. Sono invece classificate tra le denunce di modificazione, le procedure di scioglimento o messa in liquidazione e le procedure fallimentari.

L'attribuzione del settore di attività economica prevalente è spesso oggetto di una denuncia di "inizio attività" successiva al momento dell'iscrizione. Un'elevata percentuale (fino ad un terzo) delle nuove imprese risulta pertanto "inattiva" o con attività "non classificata".

I saldi dei flussi di nati-mortalità (imprese nuove iscritte e cessate) sono pertanto significativi per il totale imprese e per ciascuna classe di natura giuridica ma non per settore economico. Le "altre forme giuridiche" sono rappresentate in larga misura da cooperative.

L'analisi per settore economico è condotta con riferimento allo stock delle imprese attive. I settori di attività sono classificati in base al codice ATECO2007.

Dal sito camerale ([www.bg.camcom.gov.it](http://www.bg.camcom.gov.it)) si può liberamente accedere, previa registrazione, al servizio **Ri.Trend**, con informazioni statistiche sulla demografia delle imprese tenute all'iscrizione nelle Camere di Commercio **dell'intera Lombardia**. A partire dalle statistiche ufficiali Stockview/Movimprese, estratte con cadenza trimestrale, annuale e mensile, è possibile visualizzare e scaricare i dati sulla distribuzione per Territorio (**fino al singolo Comune**), classe di Natura Giuridica e Settore economico di tutte le imprese presenti negli archivi camerali della Lombardia, e monitorare l'evoluzione nel tempo degli stock delle imprese registrate e attive e i flussi d'iscrizione e cessazione.

**Sedi di Impresa MAGGIO 2016**  
**provincia di Bergamo**

<b>Classe di Natura Giuridica</b>	Registrate	Attive	Iscrizioni	Cessazioni
SOCIETA' DI CAPITALE	28.378	22.549	134	81
SOCIETA' DI PERSONE	17.343	14.602	32	27
IMPRESE INDIVIDUALI	47.824	46.573	335	237
ALTRE FORME	2.336	1.880	4	9
<b>TOTALE</b>	<b>95.881</b>	<b>85.604</b>	<b>505</b>	<b>354</b>

<b>Settore</b>	Registrate	Attive	Iscrizioni	Cessazioni
A Agricoltura, silvicoltura pesca	5.030	4.990	23	20
B Estrazione di minerali da cave e miniere	65	55	0	1
C Attività manifatturiere	12.240	11.115	12	39
D Fornitura di energia elettrica, gas, vapore e aria condiz...	176	168	0	1
E Fornitura di acqua; reti fognarie, attività di gestione d...	231	211	0	0
F Costruzioni	19.954	18.381	69	79
G Commercio all'ingrosso e al dettaglio; riparazione di aut..	21.288	20.029	82	94
H Trasporto e magazzinaggio	2.458	2.248	5	9
I Attività dei servizi di alloggio e di ristorazione	6.552	5.798	13	23
J Servizi di informazione e comunicazione	2.042	1.908	7	6
K Attività finanziarie e assicurative	2.281	2.214	13	11
L Attività immobiliari	6.766	6.206	8	15
M Attività professionali, scientifiche e tecniche	3.694	3.468	22	12
N Noleggio, agenzie di viaggio, servizi di supporto alle imp..	2.731	2.549	19	6
O Amministrazione pubblica e difesa; assicurazione sociale.	1	0	0	0
P Istruzione	420	396	0	2
Q Sanità e assistenza sociale	592	562	0	0
R Attività artistiche, sportive, di intrattenimento e diver...	1.121	1.015	6	7
S Altre attività di servizi	4.373	4.253	16	8
X Imprese non classificate	3.866	38	210	21
<b>TOTALE</b>	<b>95.881</b>	<b>85.604</b>	<b>505</b>	<b>354</b>

**Sedi di Impresa MAGGIO 2016**  
**provincia di Bergamo**

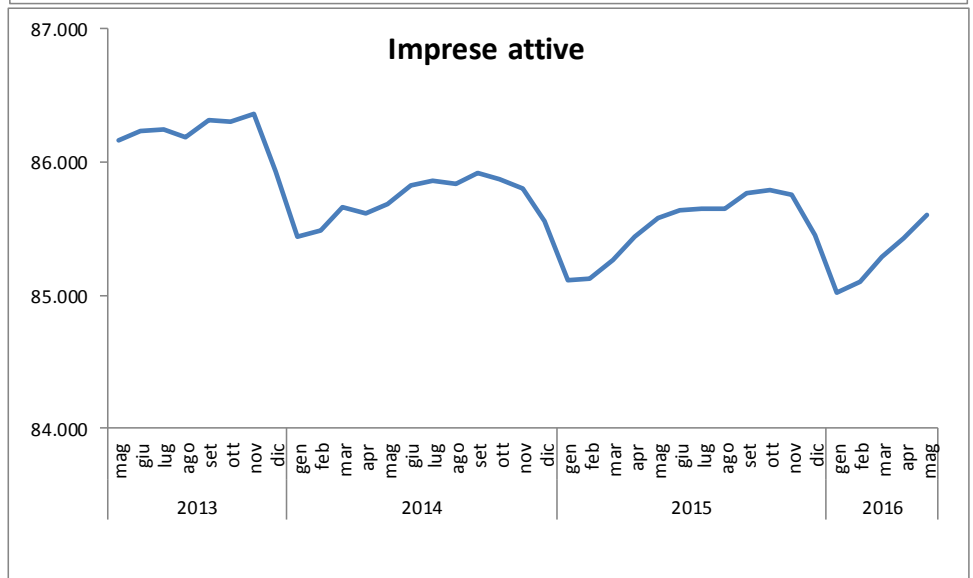
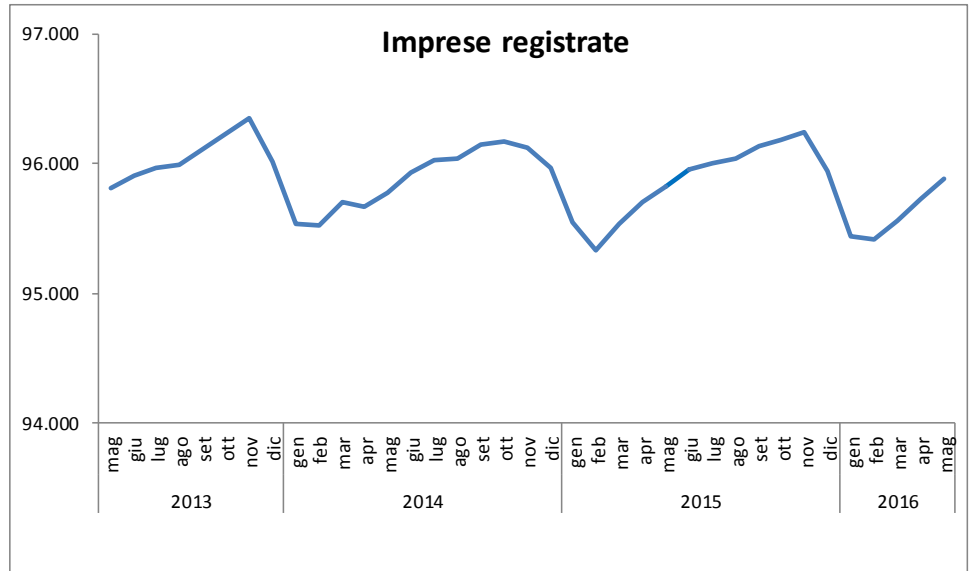
IMPRESE REGISTRATE	Classe di Natura Giuridica				TOTALE
	SOCIETA' DI CAPITALE	SOCIETA' DI PERSONE	IMPRESE INDIVIDUALI	ALTRE FORME	
Settore					
A Agricoltura, silvicoltura pesca	170	909	3.899	52	5.030
B Estrazione di minerali da cave e miniere	45	15	3	2	65
C Attività manifatturiere	5.251	2.599	4.262	128	12.240
D Fornitura di energia elettrica, gas, vapore e aria condiz...	135	10	26	5	176
E Fornitura di acqua; reti fognarie, attività di gestione d...	145	25	50	11	231
F Costruzioni	5.213	2.294	12.203	244	19.954
G Commercio all'ingrosso e al dettaglio; riparazione di aut..	4.349	3.760	13.067	112	21.288
H Trasporto e magazzinaggio	644	348	1.227	239	2.458
I Attività dei servizi di alloggio e di ristorazione	1.153	2.253	3.023	123	6.552
J Servizi di informazione e comunicazione	980	312	666	84	2.042
K Attività finanziarie e assicurative	416	221	1.629	15	2.281
L Attività immobiliari	4.415	1.657	650	44	6.766
M Attività professionali, scientifiche e tecniche	1.736	571	1.230	157	3.694
N Noleggio, agenzie di viaggio, servizi di supporto alle imp..	841	354	1.314	222	2.731
O Amministrazione pubblica e difesa; assicurazione sociale.	1	-	-	-	1
P Istruzione	85	76	85	174	420
Q Sanità e assistenza sociale	211	97	53	231	592
R Attività artistiche, sportive, di intrattenimento e diver...	375	110	352	284	1.121
S Altre attività di servizi	249	608	3.459	57	4.373
X Imprese non classificate	1.964	1.124	626	152	3.866
<b>TOTALE</b>	<b>28.378</b>	<b>17.343</b>	<b>47.824</b>	<b>2.336</b>	<b>95.881</b>

IMPRESE ATTIVE	Classe di Natura Giuridica				TOTALE
	SOCIETA' DI CAPITALE	SOCIETA' DI PERSONE	IMPRESE INDIVIDUALI	ALTRE FORME	
Settore					
A Agricoltura, silvicoltura pesca	156	901	3.891	42	4.990
B Estrazione di minerali da cave e miniere	39	12	2	2	55
C Attività manifatturiere	4.501	2.341	4.177	96	11.115
D Fornitura di energia elettrica, gas, vapore e aria condiz...	128	10	26	4	168
E Fornitura di acqua; reti fognarie, attività di gestione d...	127	25	49	10	211
F Costruzioni	4.206	2.008	12.013	154	18.381
G Commercio all'ingrosso e al dettaglio; riparazione di aut..	3.652	3.394	12.888	95	20.029
H Trasporto e magazzinaggio	554	308	1.203	183	2.248
I Attività dei servizi di alloggio e di ristorazione	895	1.847	2.944	112	5.798
J Servizi di informazione e comunicazione	875	290	661	82	1.908
K Attività finanziarie e assicurative	371	207	1.621	15	2.214
L Attività immobiliari	3.960	1.571	647	28	6.206
M Attività professionali, scientifiche e tecniche	1.569	539	1.221	139	3.468
N Noleggio, agenzie di viaggio, servizi di supporto alle imp..	736	327	1.299	187	2.549
O Amministrazione pubblica e difesa; assicurazione sociale.	0	-	-	-	0
P Istruzione	74	72	85	165	396
Q Sanità e assistenza sociale	196	93	53	220	562
R Attività artistiche, sportive, di intrattenimento e diver...	294	97	346	278	1.015
S Altre attività di servizi	213	558	3.434	48	4.253
X Imprese non classificate	3	2	13	20	38
<b>TOTALE</b>	<b>22.549</b>	<b>14.602</b>	<b>46.573</b>	<b>1.880</b>	<b>85.604</b>

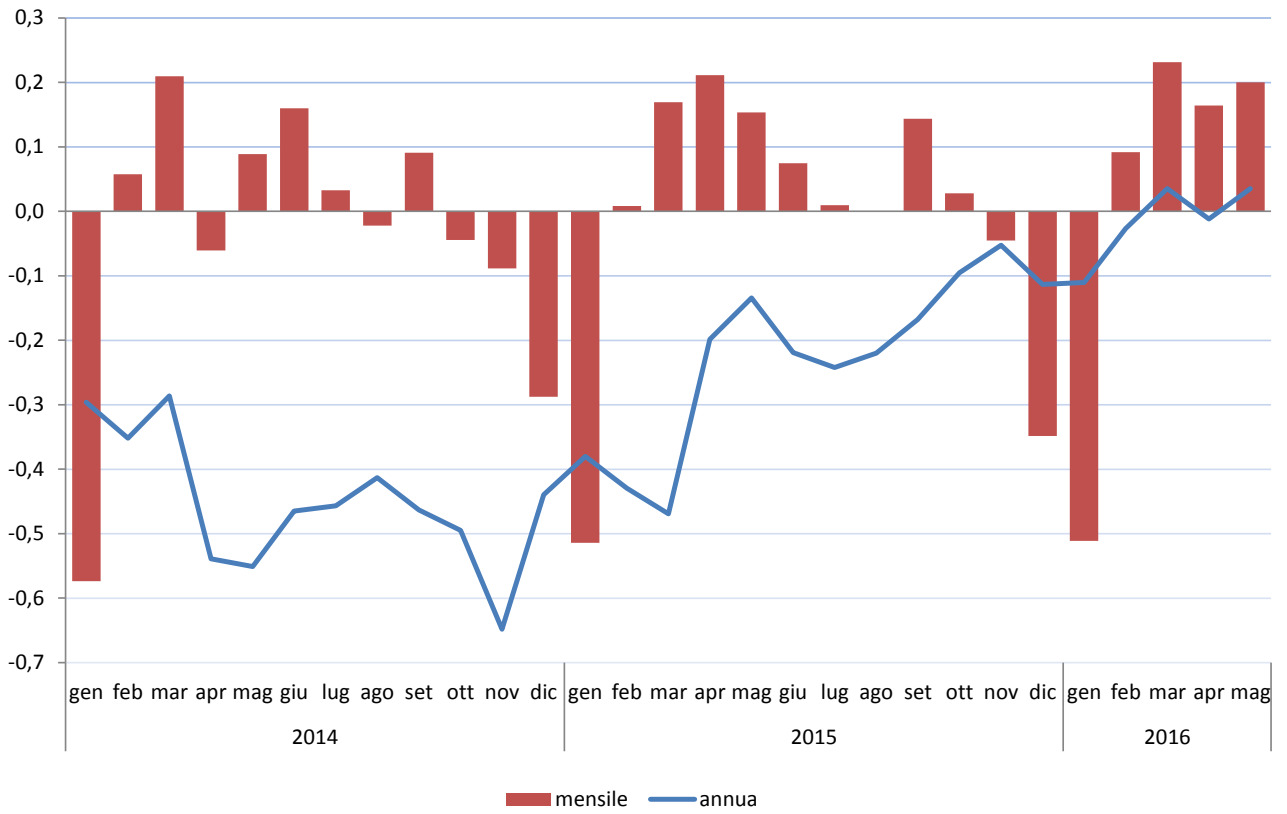
**Sedi di imprese**

Registrate Attive

2013	mag	95.815	86.164
	giu	95.909	86.227
	lug	95.961	86.248
	ago	95.990	86.191
	set	96.108	86.313
	ott	96.224	86.302
	nov	96.347	86.359
	dic	96.019	85.930
2014	gen	95.531	85.437
	feb	95.519	85.486
	mar	95.704	85.665
	apr	95.670	85.613
	mag	95.777	85.689
	giu	95.934	85.826
	lug	96.028	85.854
	ago	96.035	85.835
	set	96.150	85.913
	ott	96.171	85.875
	nov	96.122	85.799
	dic	95.967	85.552
2015	gen	95.542	85.112
	feb	95.335	85.119
	mar	95.531	85.263
	apr	95.702	85.443
	mag	95.817	85.574
	giu	95.952	85.638
	lug	95.996	85.646
	ago	96.040	85.646
	set	96.128	85.769
	ott	96.181	85.793
	nov	96.239	85.754
	dic	95.943	85.455
2016	gen	95.442	85.018
	feb	95.410	85.096
	mar	95.558	85.293
	apr	95.727	85.433
	mag	95.881	85.604



**Variazione % su base annua e mensile delle imprese attive**



Flussi mensili di imprese nuove iscritte, cessate  
e relativo saldo in provincia di Bergamo

	ISCRITTE	CESSATE	SALDO
2013 gen	639	1539	-900
feb	602	490	112
mar	575	361	214
apr	556	368	188
mag	545	358	187
giu	468	379	89
lug	491	443	48
ago	247	224	23
set	399	282	117
ott	545	435	110
nov	433	312	121
dic	362	693	-331
2014 gen	696	1.188	-492
feb	570	587	-17
mar	564	383	181
apr	538	353	185
mag	466	358	108
giu	430	274	156
lug	489	400	89
ago	218	210	8
set	389	274	115
ott	449	428	21
nov	364	413	-49
dic	510	672	-162
2015 gen	688	1.111	-423
feb	543	751	-208
mar	568	379	189
apr	519	352	167
mag	426	315	111
giu	411	280	131
lug	457	415	42
ago	215	172	43
set	440	353	87
ott	481	432	49
nov	467	414	53
dic	466	759	-293
2016 gen	608	1.110	-502
feb	646	679	-33
mar	573	430	143
apr	491	323	168
mag	505	354	151

**VARIAZIONE DELLO STOCK DI IMPRESE ATTIVE  
TRA MAGGIO 2015 E MAGGIO 2016**

<b>Settore</b>	31/05/2015	31/05/2016	saldo	var %
A Agricoltura, silvicoltura pesca	5.004	4.990	-14	-0,3
B Estrazione di minerali da cave e miniere	57	55	-2	-3,5
C Attività manifatturiere	11.187	11.115	-72	-0,6
D Fornitura di energia elettrica, gas, vapore e aria condiz...	176	168	-8	-4,5
E Fornitura di acqua; reti fognarie, attività di gestione d...	212	211	-1	-0,5
F Costruzioni	18.801	18.381	-420	-2,2
G Commercio all'ingrosso e al dettaglio; riparazione di aut.	19.943	20.029	86	0,4
H Trasporto e magazzinaggio	2.266	2.248	-18	-0,8
I Attività dei servizi di alloggio e di ristorazione	5.738	5.798	60	1,0
J Servizi di informazione e comunicazione	1.842	1.908	66	3,6
K Attività finanziarie e assicurative	2.178	2.214	36	1,7
L Attività immobiliari	6.235	6.206	-29	-0,5
M Attività professionali, scientifiche e tecniche	3.415	3.468	53	1,6
N Noleggio, agenzie di viaggio, servizi di supporto alle imp.	2.391	2.549	158	6,6
P Istruzione	389	396	7	1,8
Q Sanità e assistenza sociale	546	562	16	2,9
R Attività artistiche, sportive, di intrattenimento e diver...	972	1.015	43	4,4
S Altre attività di servizi	4.183	4.253	70	1,7
X Imprese non classificate	39	38		
<b>Classe di Natura Giuridica</b>				
SOCIETA' DI CAPITALE	22.114	22.549	435	2,0
SOCIETA' DI PERSONE	14.864	14.602	-262	-1,8
IMPRESE INDIVIDUALI	46.703	46.573	-130	-0,3
ALTRE FORME	1.893	1.880	-13	-0,7
<b>TOTALE</b>	<b>85.574</b>	<b>85.604</b>	<b>30</b>	<b>0,0</b>

Servizio Studi  
Camera di Commercio di Bergamo

13 giugno 2016