




Camera di Commercio
Bergamo



OSSERVATORIO SULLE IMPRESE

Aprile 2016

Camera di Commercio di Bergamo
Servizio Studi

Indicatori su imprese registrate e attive in provincia di Bergamo. Elaborazioni CCIAA di Bergamo su dati di fonte Infocamere.

Le imprese "registrate" comprendono oltre alle imprese "attive" anche le posizioni "inattive", "sospese", "in scioglimento o liquidazione", "con procedura concorsuale". La dinamica del Registro delle Imprese è condizionata dalla marcata stagionalità del dato amministrativo: le cessazioni si concentrano tra dicembre e febbraio, le nuove iscrizioni sono più numerose nei primi mesi dell'anno. Sono invece classificate tra le denunce di modificazione, le procedure di scioglimento o messa in liquidazione e le procedure fallimentari.

L'attribuzione del settore di attività economica prevalente è spesso oggetto di una denuncia di "inizio attività" successiva al momento dell'iscrizione. Un'elevata percentuale (fino ad un terzo) delle nuove imprese risulta pertanto "inattiva" o con attività "non classificata".

I saldi dei flussi di nati-mortalità (imprese nuove iscritte e cessate) sono pertanto significativi per il totale imprese e per ciascuna classe di natura giuridica ma non per settore economico. Le "altre forme giuridiche" sono rappresentate in larga misura da cooperative.

L'analisi per settore economico è condotta con riferimento allo stock delle imprese attive. I settori di attività sono classificati in base al codice ATECO2007.

Dal sito camerale (www.bg.camcom.gov.it) si può liberamente accedere, previa registrazione, al servizio **Ri.Trend**, con informazioni statistiche sulla demografia delle imprese tenute all'iscrizione nelle Camere di Commercio **dell'intera Lombardia**. A partire dalle statistiche ufficiali Stockview/Movimprese, estratte con cadenza trimestrale, annuale e mensile, è possibile visualizzare e scaricare i dati sulla distribuzione per Territorio (**fino al singolo Comune**), classe di Natura Giuridica e Settore economico di tutte le imprese presenti negli archivi camerali della Lombardia, e monitorare l'evoluzione nel tempo degli stock delle imprese registrate e attive e i flussi d'iscrizione e cessazione.

Sedi di Impresa APRILE 2016
provincia di Bergamo

Classe di Natura Giuridica	Registrate	Attive	Iscrizioni	Cessazioni
SOCIETA' DI CAPITALE	28.316	22.465	126	54
SOCIETA' DI PERSONE	17.346	14.603	42	39
IMPRESE INDIVIDUALI	47.724	46.481	312	218
ALTRE FORME	2.341	1.884	11	12
TOTALE	95.727	85.433	491	323

Settore	Registrate	Attive	Iscrizioni	Cessazioni
A Agricoltura, silvicoltura pesca	5.025	4.986	24	13
B Estrazione di minerali da cave e miniere	65	54	0	0
C Attività manifatturiere	12.247	11.124	25	33
D Fornitura di energia elettrica, gas, vapore e aria condiz...	178	170	0	0
E Fornitura di acqua; reti fognarie, attività di gestione d...	231	211	0	0
F Costruzioni	19.945	18.374	62	74
G Commercio all'ingrosso e al dettaglio; riparazione di aut..	21.236	19.982	60	87
H Trasporto e magazzinaggio	2.451	2.240	3	12
I Attività dei servizi di alloggio e di ristorazione	6.520	5.773	16	26
J Servizi di informazione e comunicazione	2.032	1.900	9	6
K Attività finanziarie e assicurative	2.278	2.211	6	5
L Attività immobiliari	6.759	6.201	8	13
M Attività professionali, scientifiche e tecniche	3.678	3.452	16	11
N Noleggio, agenzie di viaggio, servizi di supporto alle imp..	2.707	2.526	15	4
O Amministrazione pubblica e difesa; assicurazione sociale.	1	0	0	0
P Istruzione	421	397	2	1
Q Sanità e assistenza sociale	587	558	1	3
R Attività artistiche, sportive, di intrattenimento e diver...	1.119	1.012	4	4
S Altre attività di servizi	4.355	4.233	18	14
X Imprese non classificate	3.892	29	222	17
TOTALE	95.727	85.433	491	323

Sedi di Impresa APRILE 2016
provincia di Bergamo

Classe di Natura Giuridica

IMPRESSE REGISTRATE	SOCIETA' DI CAPITALE	SOCIETA' DI PERSONE	IMPRESSE INDIVIDUALI	ALTRE FORME	TOTALE
Settore					
A Agricoltura, silvicoltura pesca	167	910	3.896	52	5.025
B Estrazione di minerali da cave e miniere	46	14	3	2	65
C Attività manifatturiere	5.238	2.605	4.276	128	12.247
D Fornitura di energia elettrica, gas, vapore e aria condiz...	136	10	27	5	178
E Fornitura di acqua; reti fognarie, attività di gestione d...	145	25	50	11	231
F Costruzioni	5.206	2.296	12.198	245	19.945
G Commercio all'ingrosso e al dettaglio; riparazione di aut..	4.325	3.755	13.042	114	21.236
H Trasporto e magazzinaggio	643	349	1.221	238	2.451
I Attività dei servizi di alloggio e di ristorazione	1.137	2.251	3.010	122	6.520
J Servizi di informazione e comunicazione	971	310	667	84	2.032
K Attività finanziarie e assicurative	416	221	1.626	15	2.278
L Attività immobiliari	4.414	1.655	646	44	6.759
M Attività professionali, scientifiche e tecniche	1.735	566	1.218	159	3.678
N Noleggio, agenzie di viaggio, servizi di supporto alle imp..	837	355	1.293	222	2.707
O Amministrazione pubblica e difesa; assicurazione sociale.	1	0	0	0	1
P Istruzione	84	76	86	175	421
Q Sanità e assistenza sociale	208	96	53	230	587
R Attività artistiche, sportive, di intrattenimento e diver...	376	111	350	282	1.119
S Altre attività di servizi	248	607	3.444	56	4.355
X Imprese non classificate	1.983	1.134	618	157	3.892
TOTALE	28.316	17.346	47.724	2.341	95.727

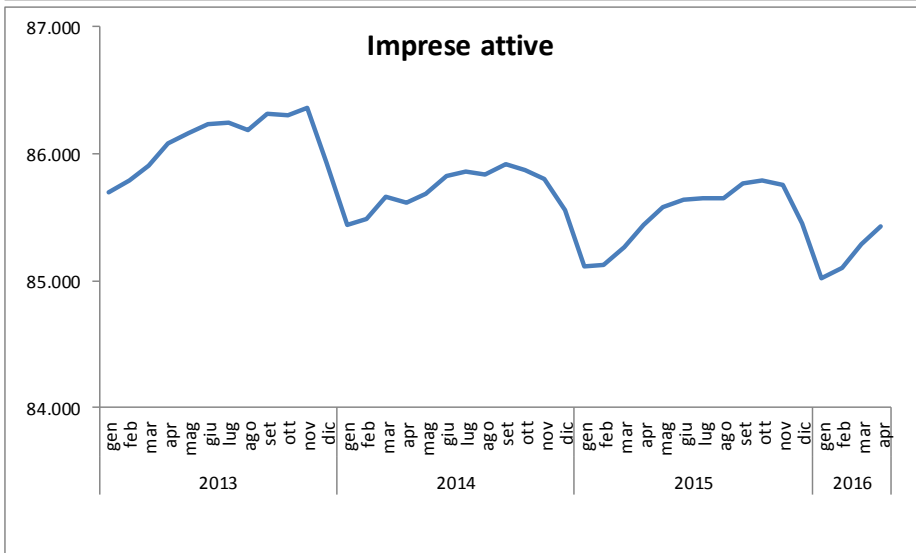
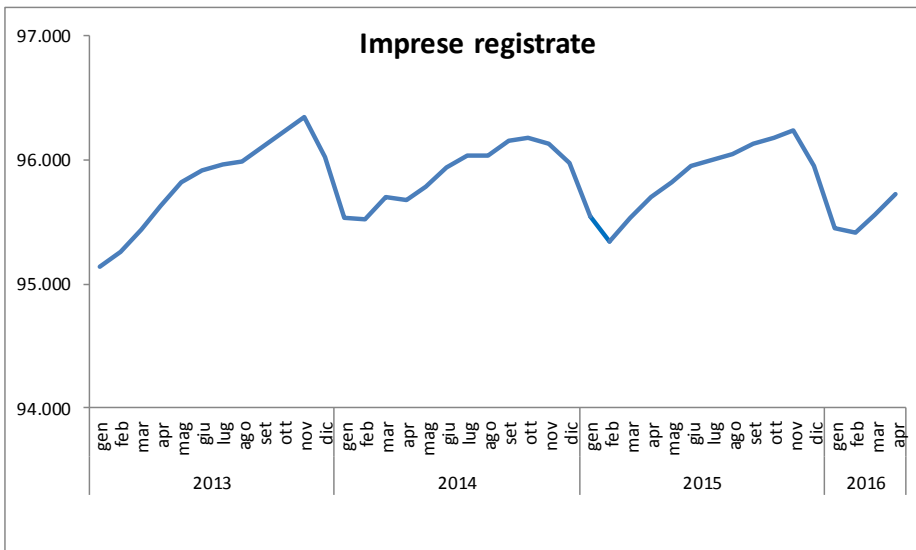
Classe di Natura Giuridica

IMPRESSE ATTIVE	SOCIETA' DI CAPITALE	SOCIETA' DI PERSONE	IMPRESSE INDIVIDUALI	ALTRE FORME	TOTALE
Settore					
A Agricoltura, silvicoltura pesca	153	902	3.888	43	4.986
B Estrazione di minerali da cave e miniere	39	11	2	2	54
C Attività manifatturiere	4.487	2.345	4.194	98	11.124
D Fornitura di energia elettrica, gas, vapore e aria condiz...	129	10	27	4	170
E Fornitura di acqua; reti fognarie, attività di gestione d...	127	25	49	10	211
F Costruzioni	4.200	2.011	12.008	155	18.374
G Commercio all'ingrosso e al dettaglio; riparazione di aut..	3.622	3.391	12.871	98	19.982
H Trasporto e magazzinaggio	551	310	1.197	182	2.240
I Attività dei servizi di alloggio e di ristorazione	879	1.852	2.931	111	5.773
J Servizi di informazione e comunicazione	866	290	662	82	1.900
K Attività finanziarie e assicurative	371	207	1.618	15	2.211
L Attività immobiliari	3.961	1.569	643	28	6.201
M Attività professionali, scientifiche e tecniche	1.568	535	1.208	141	3.452
N Noleggio, agenzie di viaggio, servizi di supporto alle imp..	733	328	1.278	187	2.526
O Amministrazione pubblica e difesa; assicurazione sociale.	0	0	0	0	0
P Istruzione	73	72	86	166	397
Q Sanità e assistenza sociale	194	92	53	219	558
R Attività artistiche, sportive, di intrattenimento e diver...	296	96	344	276	1.012
S Altre attività di servizi	212	557	3.417	47	4.233
X Imprese non classificate	4	0	5	20	29
TOTALE	22.465	14.603	46.481	1.884	85.433

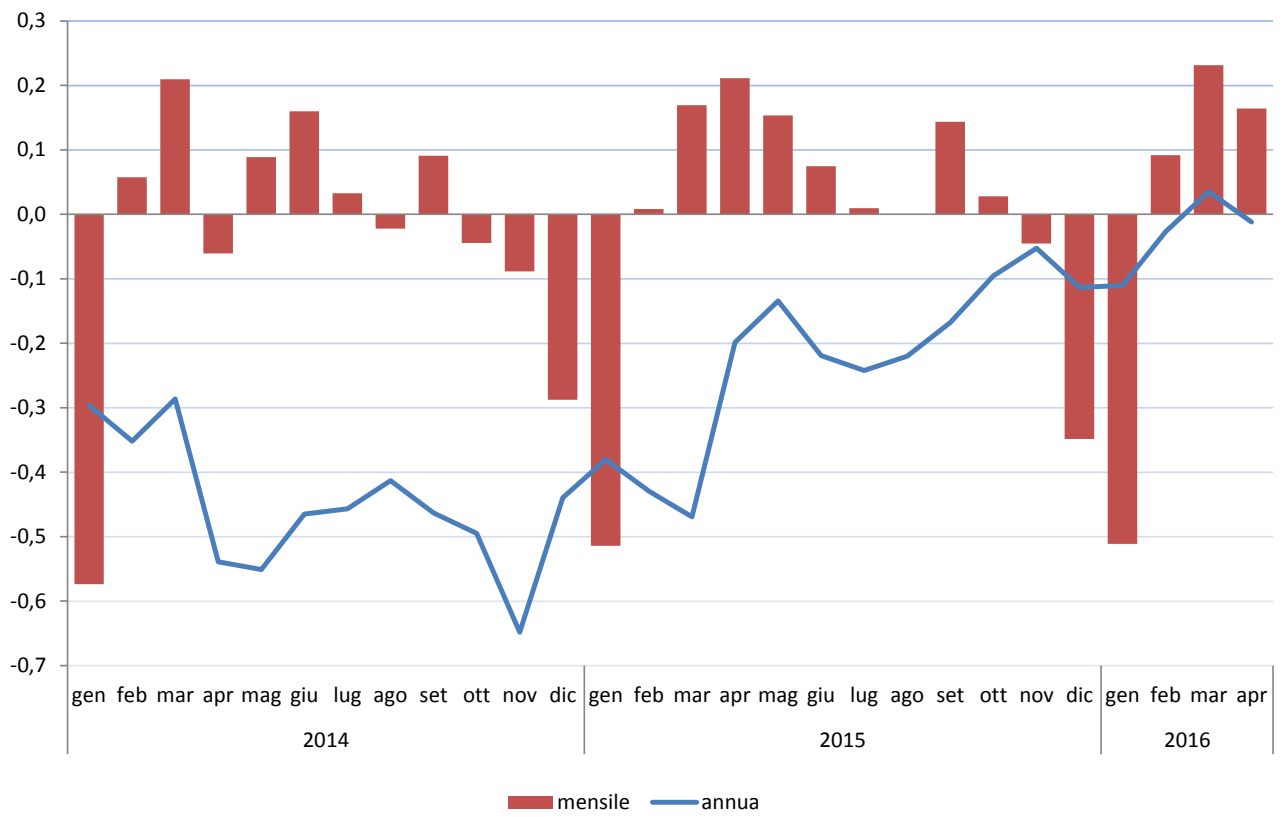
Sedi di imprese

Registrate Attive

2013	gen	95.137	85.691
	feb	95.259	85.788
	mar	95.437	85.911
	apr	95.627	86.077
	mag	95.815	86.164
	giu	95.909	86.227
	lug	95.961	86.248
	ago	95.990	86.191
	set	96.108	86.313
	ott	96.224	86.302
	nov	96.347	86.359
	dic	96.019	85.930
2014	gen	95.531	85.437
	feb	95.519	85.486
	mar	95.704	85.665
	apr	95.670	85.613
	mag	95.777	85.689
	giu	95.934	85.826
	lug	96.028	85.854
	ago	96.035	85.835
	set	96.150	85.913
	ott	96.171	85.875
	nov	96.122	85.799
	dic	95.967	85.552
2015	gen	95.542	85.112
	feb	95.335	85.119
	mar	95.531	85.263
	apr	95.702	85.443
	mag	95.817	85.574
	giu	95.952	85.638
	lug	95.996	85.646
	ago	96.040	85.646
	set	96.128	85.769
	ott	96.181	85.793
	nov	96.239	85.754
	dic	95.943	85.455
2016	gen	95.442	85.018
	feb	95.410	85.096
	mar	95.558	85.293
	apr	95.727	85.433



Variazione % su base annua e mensile delle imprese attive



Flussi mensili di imprese nuove iscritte, cessate
e relativo saldo in provincia di Bergamo

	ISCRITTE	CESSATE	SALDO
2013 gen	639	1539	-900
feb	602	490	112
mar	575	361	214
apr	556	368	188
mag	545	358	187
giu	468	379	89
lug	491	443	48
ago	247	224	23
set	399	282	117
ott	545	435	110
nov	433	312	121
dic	362	693	-331
2014 gen	696	1.188	-492
feb	570	587	-17
mar	564	383	181
apr	538	353	185
mag	466	358	108
giu	430	274	156
lug	489	400	89
ago	218	210	8
set	389	274	115
ott	449	428	21
nov	364	413	-49
dic	510	672	-162
2015 gen	688	1.111	-423
feb	543	751	-208
mar	568	379	189
apr	519	352	167
mag	426	315	111
giu	411	280	131
lug	457	415	42
ago	215	172	43
set	440	353	87
ott	481	432	49
nov	467	414	53
dic	466	759	-293
2016 gen	608	1.110	-502
feb	646	679	-33
mar	573	430	143
apr	491	323	168

**VARIAZIONE DELLO STOCK DI IMPRESE ATTIVE
TRA APRILE 2015 E APRILE 2016**

Settore	30/04/2015	30/04/2016	saldo	var %
A Agricoltura, silvicoltura pesca	5.001	4.986	-15	-0,3
B Estrazione di minerali da cave e miniere	58	54	-4	-6,9
C Attività manifatturiere	11.181	11.124	-57	-0,5
D Fornitura di energia elettrica, gas, vapore e aria condiz...	175	170	-5	-2,9
E Fornitura di acqua; reti fognarie, attività di gestione d...	213	211	-2	-0,9
F Costruzioni	18.793	18.374	-419	-2,2
G Commercio all'ingrosso e al dettaglio; riparazione di aut.	19.896	19.982	86	0,4
H Trasporto e magazzinaggio	2.257	2.240	-17	-0,8
I Attività dei servizi di alloggio e di ristorazione	5.731	5.773	42	0,7
J Servizi di informazione e comunicazione	1.844	1.900	56	3,0
K Attività finanziarie e assicurative	2.175	2.211	36	1,7
L Attività immobiliari	6.229	6.201	-28	-0,4
M Attività professionali, scientifiche e tecniche	3.399	3.452	53	1,6
N Noleggio, agenzie di viaggio, servizi di supporto alle imp.	2.369	2.526	157	6,6
P Istruzione	386	397	11	2,8
Q Sanità e assistenza sociale	544	558	14	2,6
R Attività artistiche, sportive, di intrattenimento e diver...	967	1.012	45	4,7
S Altre attività di servizi	4.179	4.233	54	1,3
X Imprese non classificate	46	29		
Classe di Natura Giuridica				
SOCIETA' DI CAPITALE	22.066	22.465	399	1,8
SOCIETA' DI PERSONE	14.859	14.603	-256	-1,7
IMPRESE INDIVIDUALI	46.631	46.481	-150	-0,3
ALTRE FORME	1.887	1.884	-3	-0,2
TOTALE	85.443	85.433	-10	0,0

Servizio Studi
Camera di Commercio di Bergamo

16 maggio 2016