



Camera di Commercio
Bergamo



Ci sono più imprese nell'agricoltura o
nel commercio ?

Conosci la tua provincia con

ri.trend



OSSERVATORIO SULLE IMPRESE

Febbraio 2016

Camera di Commercio di Bergamo
Servizio Studi

Indicatori su imprese registrate e attive in provincia di Bergamo. Elaborazioni CCIAA di Bergamo su dati di fonte Infocamere.

Le imprese "registrate" comprendono oltre alle imprese "attive" anche le posizioni "inattive", "sospese", "in scioglimento o liquidazione", "con procedura concorsuale". La dinamica del Registro delle Imprese è condizionata dalla marcata stagionalità del dato amministrativo: le cessazioni si concentrano tra dicembre e febbraio, le nuove iscrizioni sono più numerose nei primi mesi dell'anno. Sono invece classificate tra le denunce di modificazione, le procedure di scioglimento o messa in liquidazione e le procedure fallimentari.

L'attribuzione del settore di attività economica prevalente è spesso oggetto di una denuncia di "inizio attività" successiva al momento dell'iscrizione. Un'elevata percentuale (fino ad un terzo) delle nuove imprese risulta pertanto "inattiva" o con attività "non classificata".

I saldi dei flussi di nati-mortalità (imprese nuove iscritte e cessate) sono pertanto significativi per il totale imprese e per ciascuna classe di natura giuridica ma non per settore economico. Le "altre forme giuridiche" sono rappresentate in larga misura da cooperative.

L'analisi per settore economico è condotta con riferimento allo stock delle imprese attive. I settori di attività sono classificati in base al codice ATECO2007.

Dal sito camerale (www.bg.camcom.gov.it) si può liberamente accedere, previa registrazione, al servizio **Ri.Trend**, con informazioni statistiche sulla demografia delle imprese tenute all'iscrizione nelle Camere di Commercio **dell'intera Lombardia**. A partire dalle statistiche ufficiali Stockview/Movimprese, estratte con cadenza trimestrale, annuale e mensile, è possibile visualizzare e scaricare i dati sulla distribuzione per Territorio (**fino al singolo Comune**), classe di Natura Giuridica e Settore economico di tutte le imprese presenti negli archivi camerali della Lombardia, e monitorare l'evoluzione nel tempo degli stock delle imprese registrate e attive e i flussi d'iscrizione e cessazione.

Sedi di Impresa FEBBRAIO 2016
provincia di Bergamo

Classe di Natura Giuridica	Registrate	Attive	Iscrizioni	Cessazioni
SOCIETA' DI CAPITALE	28.251	22.319	173	198
SOCIETA' DI PERSONE	17.337	14.622	66	57
IMPRESE INDIVIDUALI	47.475	46.273	395	416
ALTRE FORME	2.347	1.882	12	8
TOTALE	95.410	85.096	646	679

Settore	Registrate	Attive	Iscrizioni	Cessazioni
A Agricoltura, silvicoltura pesca	4.993	4.955	24	29
B Estrazione di minerali da cave e miniere	65	54	0	0
C Attività manifatturiere	12.242	11.095	37	66
D Fornitura di energia elettrica, gas, vapore e aria condiz...	178	170	0	2
E Fornitura di acqua; reti fognarie, attività di gestione d...	232	212	1	0
F Costruzioni	19.941	18.372	73	161
G Commercio all'ingrosso e al dettaglio; riparazione di aut..	21.156	19.926	110	167
H Trasporto e magazzinaggio	2.450	2.233	3	16
I Attività dei servizi di alloggio e di ristorazione	6.483	5.736	17	48
J Servizi di informazione e comunicazione	2.011	1.876	18	17
K Attività finanziarie e assicurative	2.262	2.192	10	16
L Attività immobiliari	6.740	6.182	6	31
M Attività professionali, scientifiche e tecniche	3.653	3.427	30	26
N Noleggio, agenzie di viaggio, servizi di supporto alle imp..	2.662	2.475	12	18
O Amministrazione pubblica e difesa; assicurazione sociale.	1	0	0	0
P Istruzione	415	391	0	3
Q Sanità e assistenza sociale	588	556	1	4
R Attività artistiche, sportive, di intrattenimento e diver...	1.105	997	5	6
S Altre attività di servizi	4.334	4.211	16	29
X Imprese non classificate	3.899	36	283	40
TOTALE	95.410	85.096	646	679

Sedi di Impresa FEBBRAIO 2016
provincia di Bergamo

Classe di Natura Giuridica

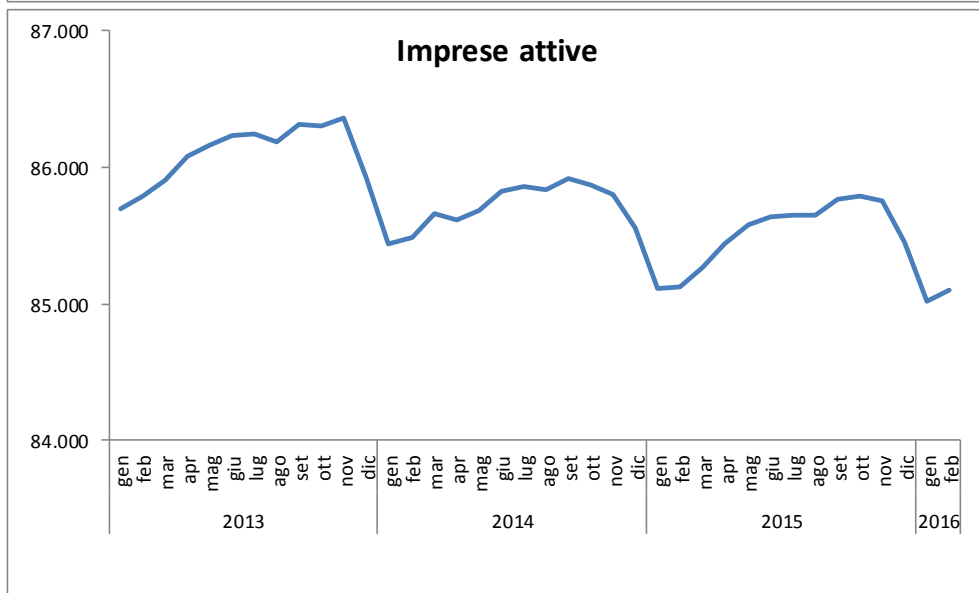
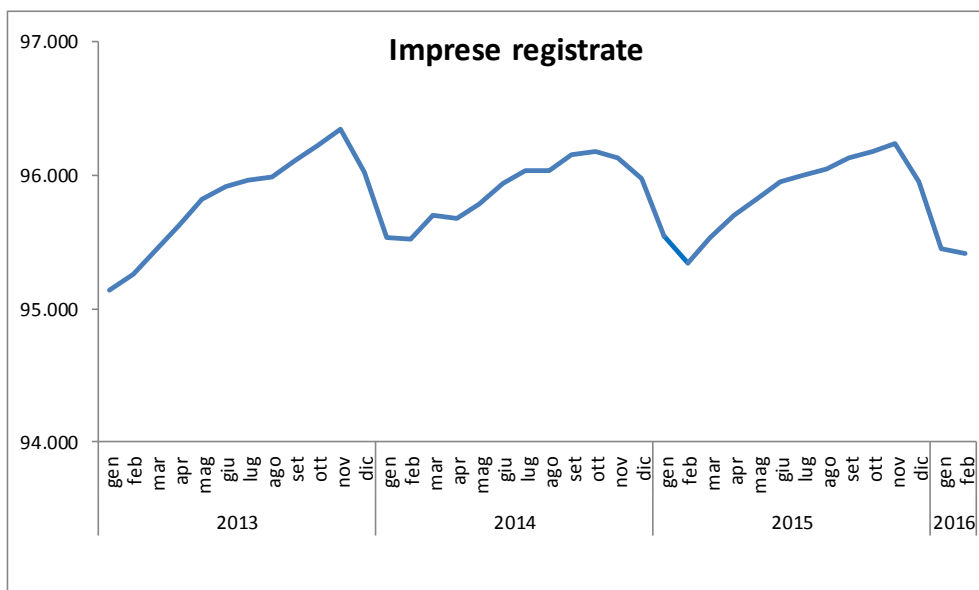
IMPRESE REGISTRATE	SOCIETA' DI CAPITALE	SOCIETA' DI PERSONE	IMPRESE INDIVIDUALI	ALTRE FORME	TOTALE
Settore					
A Agricoltura, silvicoltura pesca	165	906	3.870	52	4.993
B Estrazione di minerali da cave e miniere	46	14	3	2	65
C Attività manifatturiere	5.236	2.612	4.264	130	12.242
D Fornitura di energia elettrica, gas, vapore e aria condiz...	136	10	27	5	178
E Fornitura di acqua; reti fognarie, attività di gestione d...	146	25	50	11	232
F Costruzioni	5.201	2.298	12.195	247	19.941
G Commercio all'ingrosso e al dettaglio; riparazione di aut..	4.308	3.749	12.986	113	21.156
H Trasporto e magazzinaggio	638	347	1.225	240	2.450
I Attività dei servizi di alloggio e di ristorazione	1.127	2.253	2.983	120	6.483
J Servizi di informazione e comunicazione	968	307	652	84	2.011
K Attività finanziarie e assicurative	413	220	1.614	15	2.262
L Attività immobiliari	4.407	1.647	640	46	6.740
M Attività professionali, scientifiche e tecniche	1.722	570	1.200	161	3.653
N Noleggio, agenzie di viaggio, servizi di supporto alle imp..	831	353	1.258	220	2.662
O Amministrazione pubblica e difesa; assicurazione sociale.	1	-	-	-	1
P Istruzione	80	75	87	173	415
Q Sanità e assistenza sociale	207	96	54	231	588
R Attività artistiche, sportive, di intrattenimento e diver...	372	110	342	281	1.105
S Altre attività di servizi	246	607	3.423	58	4.334
X Imprese non classificate	2.001	1.138	602	158	3.899
TOTALE	28.251	17.337	47.475	2.347	95.410

Classe di Natura Giuridica

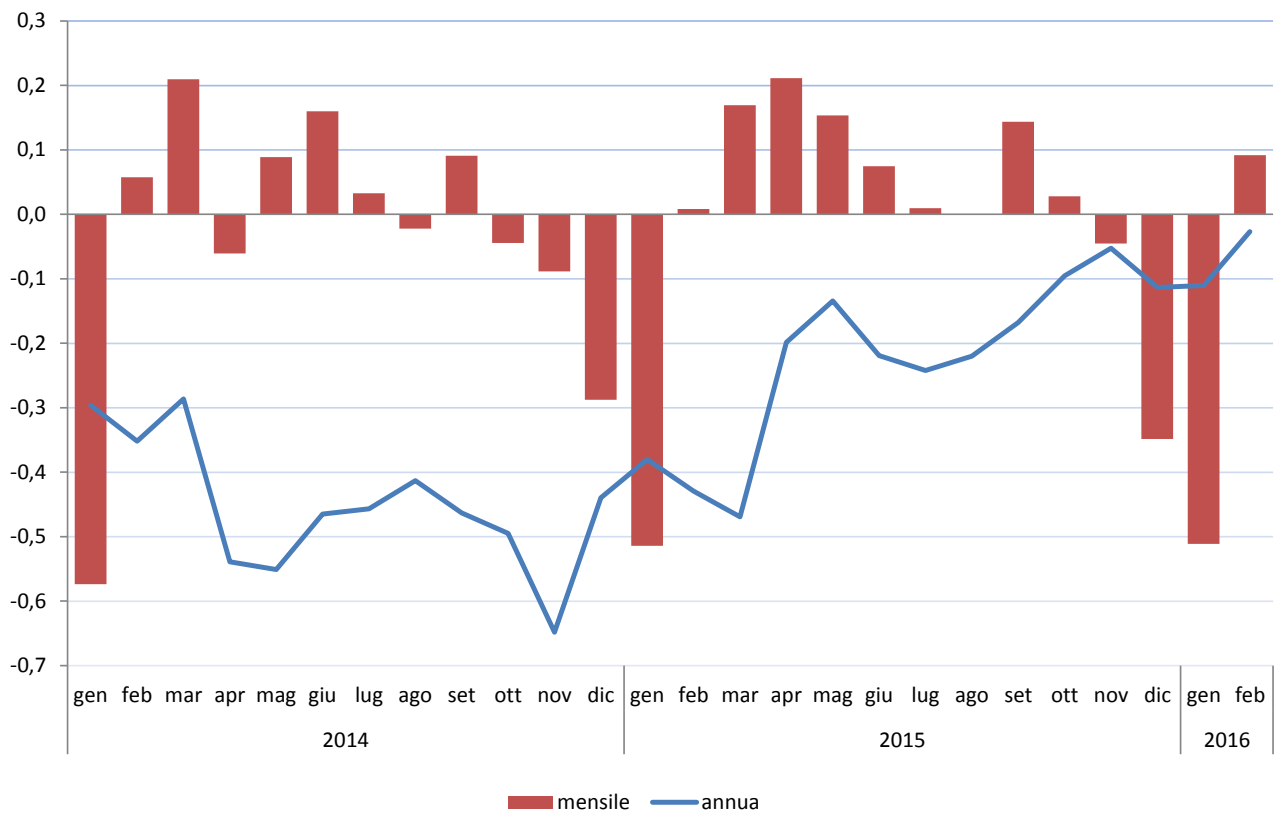
IMPRESE ATTIVE	SOCIETA' DI CAPITALE	SOCIETA' DI PERSONE	IMPRESE INDIVIDUALI	ALTRE FORME	TOTALE
Settore					
A Agricoltura, silvicoltura pesca	151	898	3.863	43	4.955
B Estrazione di minerali da cave e miniere	39	11	2	2	54
C Attività manifatturiere	4.462	2.352	4.183	98	11.095
D Fornitura di energia elettrica, gas, vapore e aria condiz...	129	10	27	4	170
E Fornitura di acqua; reti fognarie, attività di gestione d...	128	25	49	10	212
F Costruzioni	4.180	2.020	12.016	156	18.372
G Commercio all'ingrosso e al dettaglio; riparazione di aut..	3.599	3.405	12.824	98	19.926
H Trasporto e magazzinaggio	543	307	1.201	182	2.233
I Attività dei servizi di alloggio e di ristorazione	870	1.857	2.900	109	5.736
J Servizi di informazione e comunicazione	860	287	647	82	1.876
K Attività finanziarie e assicurative	364	207	1.606	15	2.192
L Attività immobiliari	3.954	1.562	637	29	6.182
M Attività professionali, scientifiche e tecniche	1.557	538	1.189	143	3.427
N Noleggio, agenzie di viaggio, servizi di supporto alle imp..	721	327	1.242	185	2.475
O Amministrazione pubblica e difesa; assicurazione sociale.	0	-	-	-	0
P Istruzione	69	71	87	164	391
Q Sanità e assistenza sociale	191	92	54	219	556
R Attività artistiche, sportive, di intrattenimento e diver...	291	95	336	275	997
S Altre attività di servizi	210	557	3.395	49	4.211
X Imprese non classificate	1	1	15	19	36
TOTALE	22.319	14.622	46.273	1.882	85.096

Sedi di imprese

		Registrate	Attive
2013	gen	95.137	85.691
	feb	95.259	85.788
	mar	95.437	85.911
	apr	95.627	86.077
	mag	95.815	86.164
	giu	95.909	86.227
	lug	95.961	86.248
	ago	95.990	86.191
	set	96.108	86.313
	ott	96.224	86.302
	nov	96.347	86.359
	dic	96.019	85.930
2014	gen	95.531	85.437
	feb	95.519	85.486
	mar	95.704	85.665
	apr	95.670	85.613
	mag	95.777	85.689
	giu	95.934	85.826
	lug	96.028	85.854
	ago	96.035	85.835
	set	96.150	85.913
	ott	96.171	85.875
	nov	96.122	85.799
	dic	95.967	85.552
2015	gen	95.542	85.112
	feb	95.335	85.119
	mar	95.531	85.263
	apr	95.702	85.443
	mag	95.817	85.574
	giu	95.952	85.638
	lug	95.996	85.646
	ago	96.040	85.646
	set	96.128	85.769
	ott	96.181	85.793
	nov	96.239	85.754
	dic	95.943	85.455
2016	gen	95.442	85.018
	feb	95.410	85.096



Variazione % su base annua e mensile delle imprese attive



Flussi mensili di imprese nuove iscritte, cessate
e relativo saldo in provincia di Bergamo

	ISCRITTE	CESSATE	SALDO
2013 gen	639	1539	-900
feb	602	490	112
mar	575	361	214
apr	556	368	188
mag	545	358	187
giu	468	379	89
lug	491	443	48
ago	247	224	23
set	399	282	117
ott	545	435	110
nov	433	312	121
dic	362	693	-331
2014 gen	696	1.188	-492
feb	570	587	-17
mar	564	383	181
apr	538	353	185
mag	466	358	108
giu	430	274	156
lug	489	400	89
ago	218	210	8
set	389	274	115
ott	449	428	21
nov	364	413	-49
dic	510	672	-162
2015 gen	688	1.111	-423
feb	543	751	-208
mar	568	379	189
apr	519	352	167
mag	426	315	111
giu	411	280	131
lug	457	415	42
ago	215	172	43
set	440	353	87
ott	481	432	49
nov	467	414	53
dic	466	759	-293
2016 gen	608	1.110	-502
feb	646	679	-33

**VARIAZIONE DELLO STOCK DI IMPRESE ATTIVE
TRA FEBBRAIO 2015 E FEBBRAIO 2016**

Settore	28/02/2015	29/02/2016	saldo	var %
A Agricoltura, silvicoltura pesca	5.002	4.955	-47	-0,9
B Estrazione di minerali da cave e miniere	58	54	-4	-6,9
C Attività manifatturiere	11.159	11.095	-64	-0,6
D Fornitura di energia elettrica, gas, vapore e aria condiz...	176	170	-6	-3,4
E Fornitura di acqua; reti fognarie, attività di gestione d...	209	212	3	1,4
F Costruzioni	18.767	18.372	-395	-2,1
G Commercio all'ingrosso e al dettaglio; riparazione di aut.	19.791	19.926	135	0,7
H Trasporto e magazzinaggio	2.252	2.233	-19	-0,8
I Attività dei servizi di alloggio e di ristorazione	5.687	5.736	49	0,9
J Servizi di informazione e comunicazione	1.833	1.876	43	2,3
K Attività finanziarie e assicurative	2.157	2.192	35	1,6
L Attività immobiliari	6.202	6.182	-20	-0,3
M Attività professionali, scientifiche e tecniche	3.377	3.427	50	1,5
N Noleggio, agenzie di viaggio, servizi di supporto alle imp.	2.329	2.475	146	6,3
P Istruzione	385	391	6	1,6
Q Sanità e assistenza sociale	545	556	11	2,0
R Attività artistiche, sportive, di intrattenimento e diver...	965	997	32	3,3
S Altre attività di servizi	4.171	4.211	40	1,0
X Imprese non classificate	54	36		
Classe di Natura Giuridica				
SOCIETA' DI CAPITALE	21.938	22.319	381	1,7
SOCIETA' DI PERSONE	14.871	14.622	-249	-1,7
IMPRESE INDIVIDUALI	46.427	46.273	-154	-0,3
ALTRE FORME	1.883	1.882	-1	-0,1
TOTALE	85.119	85.096	-23	0,0

**Aperture di procedure (scioglimento, liquidazione, fallimento e altre procedure concorsuali)
BERGAMO**

	ALTRE PROCEDURE CONCORSUALI	CONCORDATO	FALLIMENTO	SCIOGLIMENTO E LIQUIDAZIONE	TOTALE
gen-13	0	1	15	200	216
feb-13	2	3	31	58	94
mar-13	1	3	40	94	138
apr-13	2	4	12	76	94
mag-13	2	6	37	138	183
giu-13	0	5	25	91	121
lug-13	0	12	14	119	145
ago-13	0	8	5	82	95
set-13	0	3	12	48	63
ott-13	1	10	46	140	197
nov-13	2	4	26	131	163
dic-13	0	1	31	378	410
gen-14	1	5	34	222	262
feb-14	0	6	61	50	116
mar-14	1	11	72	72	154
apr-14	1	6	62	58	126
mag-14	1	5	47	79	132
giu-14	0	1	29	92	122
lug-14	0	9	28	140	177
ago-14	2	4	11	90	107
set-14	5	4	26	77	112
ott-14	1	2	46	137	186
nov-14	1	0	26	130	157
dic-14	1	0	24	394	419
gen-15	0	1	24	173	198
feb-15	1	4	33	80	118
mar-15	2	2	35	88	127
apr-15	0	1	15	78	94
mag-15	0	5	37	78	120
giu-15		2	28	81	111
lug-15	1	1	28	114	144
ago-15	6	2	4	69	81
set-15		3	27	46	76
ott-15	2	0	30	128	160
nov-15	3	2	26	157	188
dic-15		1	34	466	501
gen-16		2	28	157	187
feb-16	2	0	27	89	118

Servizio Studi CCIAA di Bergamo su dati Infocamere

Servizio Studi
Camera di Commercio di Bergamo

8 marzo 2016