




Camera di Commercio
Bergamo



Ci sono più imprese nell'agricoltura o
nel commercio ?

Conosci la tua provincia con

ri.trend



OSSERVATORIO SULLE IMPRESE

Novembre 2015

Camera di Commercio di Bergamo
Servizio Studi

Indicatori su imprese registrate e attive in provincia di Bergamo. Elaborazioni CCIAA di Bergamo su dati di fonte Infocamere.

Le imprese "registrate" comprendono oltre alle imprese "attive" anche le posizioni "inattive", "sospese", "in scioglimento o liquidazione", "con procedura concorsuale". La dinamica del Registro delle Imprese è condizionata dalla marcata stagionalità del dato amministrativo: le cessazioni si concentrano tra dicembre e febbraio, le nuove iscrizioni sono più numerose nei primi mesi dell'anno. Sono invece classificate tra le denunce di modificazione, le procedure di scioglimento o messa in liquidazione e le procedure fallimentari.

L'attribuzione del settore di attività economica prevalente è spesso oggetto di una denuncia di "inizio attività" successiva al momento dell'iscrizione. Un'elevata percentuale (fino ad un terzo) delle nuove imprese risulta pertanto "inattiva" o con attività "non classificata".

I saldi dei flussi di nati-mortalità (imprese nuove iscritte e cessate) sono pertanto significativi per il totale imprese e per ciascuna classe di natura giuridica ma non per settore economico. Le "altre forme giuridiche" sono rappresentate in larga misura da cooperative.

L'analisi per settore economico è condotta con riferimento allo stock delle imprese attive. I settori di attività sono classificati in base al codice ATECO2007.

Dal sito camerale (www.bg.camcom.gov.it) si può liberamente accedere, previa registrazione, al servizio **Ri.Trend**, con informazioni statistiche sulla demografia delle imprese tenute all'iscrizione nelle Camere di Commercio **dell'intera Lombardia**. A partire dalle statistiche ufficiali Stockview/Movimprese, estratte con cadenza trimestrale, annuale e mensile, è possibile visualizzare e scaricare i dati sulla distribuzione per Territorio (**fino al singolo Comune**), classe di Natura Giuridica e Settore economico di tutte le imprese presenti negli archivi camerali della Lombardia, e monitorare l'evoluzione nel tempo degli stock delle imprese registrate e attive e i flussi d'iscrizione e cessazione.

Sedi di Impresa NOVEMBRE 2015
provincia di Bergamo

Classe di Natura Giuridica	Registrate	Attive	Iscrizioni	Cessazioni
SOCIETA' DI CAPITALE	28.346	22.289	146	68
SOCIETA' DI PERSONE	17.579	14.804	31	56
IMPRESE INDIVIDUALI	47.961	46.764	284	284
ALTRE FORME	2.353	1.897	6	6
TOTALE	96.239	85.754	467	414

Settore	Registrate	Attive	Iscrizioni	Cessazioni
A Agricoltura, silvicoltura pesca	5.040	5.005	8	12
B Estrazione di minerali da cave e miniere	66	54	0	0
C Attività manifatturiere	12.360	11.198	19	41
D Fornitura di energia elettrica, gas, vapore e aria condiz...	188	176	0	2
E Fornitura di acqua; reti fognarie, attività di gestione d...	231	211	0	0
F Costruzioni	20.263	18.672	59	90
G Commercio all'ingrosso e al dettaglio; riparazione di aut..	21.338	20.036	59	109
H Trasporto e magazzinaggio	2.474	2.250	5	8
I Attività dei servizi di alloggio e di ristorazione	6.531	5.748	22	43
J Servizi di informazione e comunicazione	2.024	1.882	7	5
K Attività finanziarie e assicurative	2.280	2.218	9	9
L Attività immobiliari	6.768	6.206	0	16
M Attività professionali, scientifiche e tecniche	3.683	3.439	8	21
N Noleggio, agenzie di viaggio, servizi di supporto alle imp..	2.650	2.476	11	16
O Amministrazione pubblica e difesa; assicurazione sociale.	1	0	0	0
P Istruzione	416	388	2	0
Q Sanità e assistenza sociale	587	551	0	1
R Attività artistiche, sportive, di intrattenimento e diver...	1.105	987	8	4
S Altre attività di servizi	4.355	4.228	15	19
X Imprese non classificate	3.879	29	235	18
TOTALE	96.239	85.754	467	414

Sedi di Impresa NOVEMBRE 2015
provincia di Bergamo

Classe di Natura Giuridica

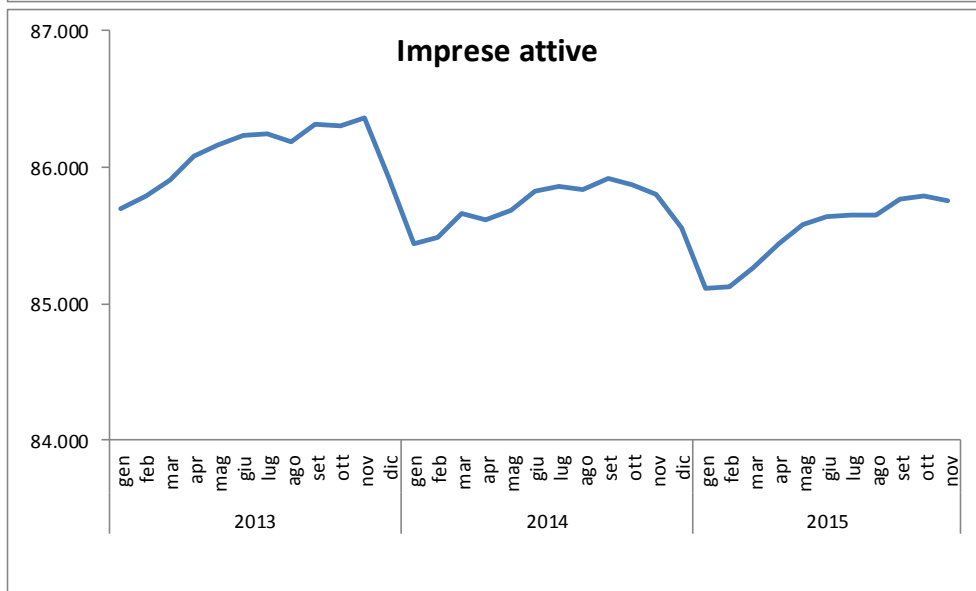
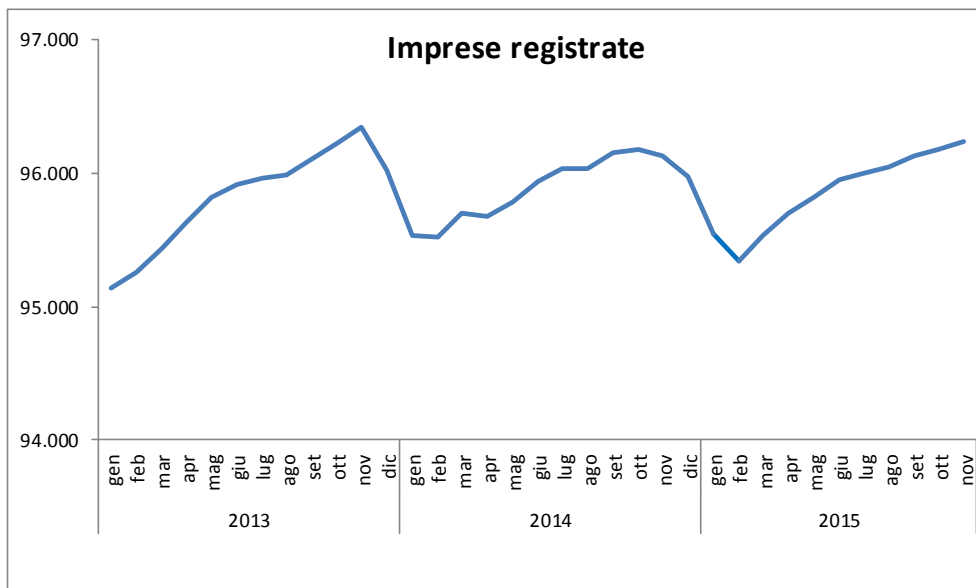
IMPRESE REGISTRATE	SOCIETA' DI CAPITALE	SOCIETA' DI PERSONE	IMPRESE INDIVIDUALI	ALTRE FORME	TOTALE
Settore					
A Agricoltura, silvicoltura pesca	166	909	3.911	54	5.040
B Estrazione di minerali da cave e miniere	47	14	3	2	66
C Attività manifatturiere	5.249	2.650	4.328	133	12.360
D Fornitura di energia elettrica, gas, vapore e aria condiz...	149	7	27	5	188
E Fornitura di acqua; reti fognarie, attività di gestione d...	145	26	49	11	231
F Costruzioni	5.213	2.340	12.460	250	20.263
G Commercio all'ingrosso e al dettaglio; riparazione di aut..	4.332	3.820	13.074	112	21.338
H Trasporto e magazzinaggio	641	355	1.238	240	2.474
I Attività dei servizi di alloggio e di ristorazione	1.125	2.293	2.992	121	6.531
J Servizi di informazione e comunicazione	964	318	657	85	2.024
K Attività finanziarie e assicurative	418	223	1.624	15	2.280
L Attività immobiliari	4.424	1.647	650	47	6.768
M Attività professionali, scientifiche e tecniche	1.741	572	1.206	164	3.683
N Noleggio, agenzie di viaggio, servizi di supporto alle imp..	810	356	1.264	220	2.650
O Amministrazione pubblica e difesa; assicurazione sociale.	1	-	-	-	1
P Istruzione	81	76	85	174	416
Q Sanità e assistenza sociale	202	96	56	233	587
R Attività artistiche, sportive, di intrattenimento e diver...	378	112	335	280	1.105
S Altre attività di servizi	251	623	3.423	58	4.355
X Imprese non classificate	2.009	1.142	579	149	3.879
TOTALE	28.346	17.579	47.961	2.353	96.239

Classe di Natura Giuridica

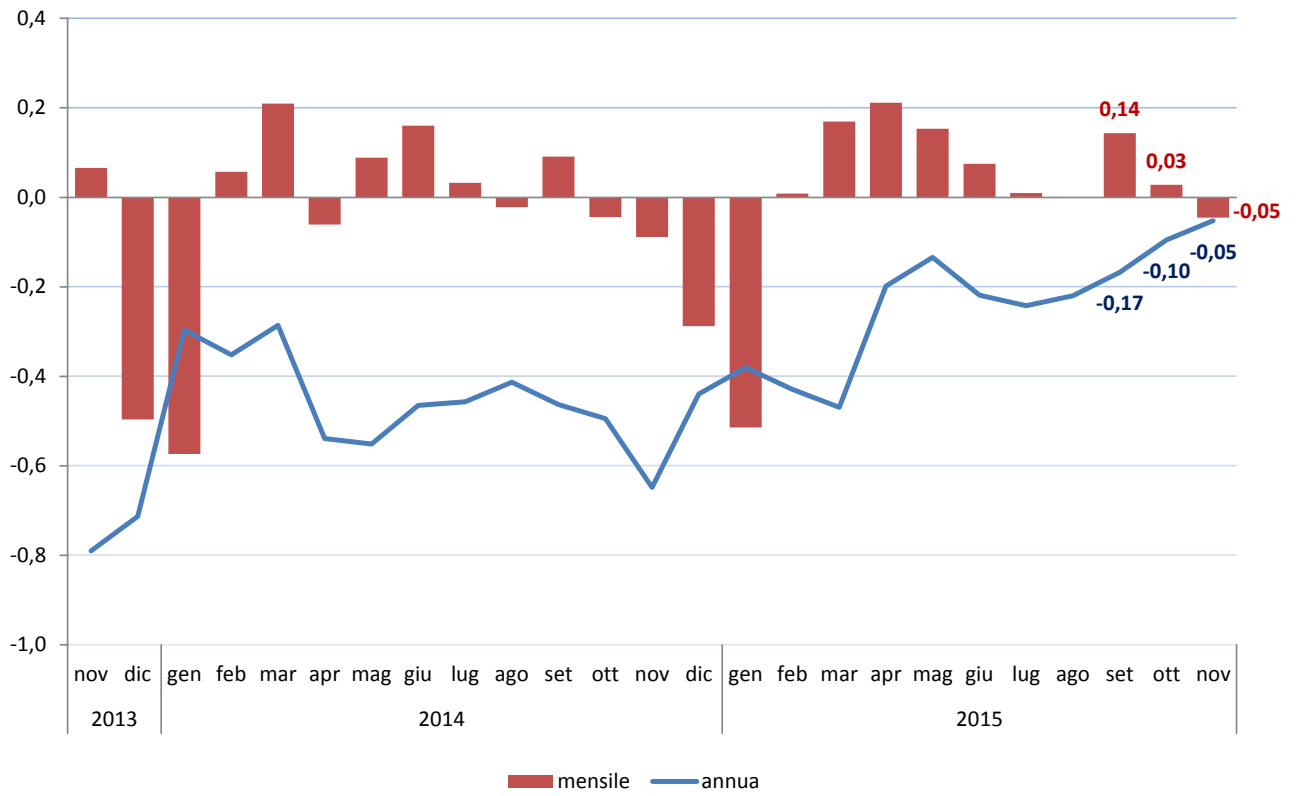
IMPRESE ATTIVE	SOCIETA' DI CAPITALE	SOCIETA' DI PERSONE	IMPRESE INDIVIDUALI	ALTRE FORME	TOTALE
Settore					
A Agricoltura, silvicoltura pesca	153	901	3.906	45	5.005
B Estrazione di minerali da cave e miniere	39	11	2	2	54
C Attività manifatturiere	4.453	2.389	4.255	101	11.198
D Fornitura di energia elettrica, gas, vapore e aria condiz...	138	7	27	4	176
E Fornitura di acqua; reti fognarie, attività di gestione d...	127	26	48	10	211
F Costruzioni	4.172	2.059	12.278	163	18.672
G Commercio all'ingrosso e al dettaglio; riparazione di aut..	3.597	3.449	12.893	97	20.036
H Trasporto e magazzinaggio	544	311	1.212	183	2.250
I Attività dei servizi di alloggio e di ristorazione	858	1.872	2.906	112	5.748
J Servizi di informazione e comunicazione	852	295	653	82	1.882
K Attività finanziarie e assicurative	372	212	1.619	15	2.218
L Attività immobiliari	3.966	1.566	646	28	6.206
M Attività professionali, scientifiche e tecniche	1.557	540	1.197	145	3.439
N Noleggio, agenzie di viaggio, servizi di supporto alle imp..	707	335	1.249	185	2.476
O Amministrazione pubblica e difesa; assicurazione sociale.	0	-	-	-	0
P Istruzione	67	71	84	166	388
Q Sanità e assistenza sociale	184	92	55	220	551
R Attività artistiche, sportive, di intrattenimento e diver...	288	98	328	273	987
S Altre attività di servizi	212	569	3.397	50	4.228
X Imprese non classificate	3	1	9	16	29
TOTALE	22.289	14.804	46.764	1.897	85.754

Sedi di imprese

		Registrate	Attive
2013	gen	95.137	85.691
	feb	95.259	85.788
	mar	95.437	85.911
	apr	95.627	86.077
	mag	95.815	86.164
	giu	95.909	86.227
	lug	95.961	86.248
	ago	95.990	86.191
	set	96.108	86.313
	ott	96.224	86.302
	nov	96.347	86.359
	dic	96.019	85.930
2014	gen	95.531	85.437
	feb	95.519	85.486
	mar	95.704	85.665
	apr	95.670	85.613
	mag	95.777	85.689
	giu	95.934	85.826
	lug	96.028	85.854
	ago	96.035	85.835
	set	96.150	85.913
	ott	96.171	85.875
	nov	96.122	85.799
	dic	95.967	85.552
2015	gen	95.542	85.112
	feb	95.335	85.119
	mar	95.531	85.263
	apr	95.702	85.443
	mag	95.817	85.574
	giu	95.952	85.638
	lug	95.996	85.646
	ago	96.040	85.646
	set	96.128	85.769
	ott	96.181	85.793
	nov	96.239	85.754



Variazione % su base annua e mensile delle imprese attive



Flussi mensili di imprese nuove iscritte, cessate
e relativo saldo in provincia di Bergamo

	ISCRITTE	CESSATE	SALDO
2013 gen	639	1539	-900
feb	602	490	112
mar	575	361	214
apr	556	368	188
mag	545	358	187
giu	468	379	89
lug	491	443	48
ago	247	224	23
set	399	282	117
ott	545	435	110
nov	433	312	121
dic	362	693	-331
2014 gen	696	1.188	-492
feb	570	587	-17
mar	564	383	181
apr	538	353	185
mag	466	358	108
giu	430	274	156
lug	489	400	89
ago	218	210	8
set	389	274	115
ott	449	428	21
nov	364	413	-49
dic	510	672	-162
2015 gen	688	1.111	-423
feb	543	751	-208
mar	568	379	189
apr	519	352	167
mag	426	315	111
giu	411	280	131
lug	457	415	42
ago	215	172	43
set	440	353	87
ott	481	432	49
nov	467	414	53

**VARIAZIONE DELLO STOCK DI IMPRESE ATTIVE
TRA NOVEMBRE 2014 E NOVEMBRE 2015**

Settore	30/11/2014	30/11/2015	saldo	var %
A Agricoltura, silvicoltura pesca	5.037	5.005	-32	-0,6
B Estrazione di minerali da cave e miniere	57	54	-3	-5,3
C Attività manifatturiere	11.242	11.198	-44	-0,4
D Fornitura di energia elettrica, gas, vapore e aria condiz...	193	176	-17	-8,8
E Fornitura di acqua; reti fognarie, attività di gestione d...	207	211	4	1,9
F Costruzioni	19.093	18.672	-421	-2,2
G Commercio all'ingrosso e al dettaglio; riparazione di aut.	19.902	20.036	134	0,7
H Trasporto e magazzinaggio	2.296	2.250	-46	-2,0
I Attività dei servizi di alloggio e di ristorazione	5.706	5.748	42	0,7
J Servizi di informazione e comunicazione	1.841	1.882	41	2,2
K Attività finanziarie e assicurative	2.152	2.218	66	3,1
L Attività immobiliari	6.237	6.206	-31	-0,5
M Attività professionali, scientifiche e tecniche	3.390	3.439	49	1,4
N Noleggio, agenzie di viaggio, servizi di supporto alle imp.	2.304	2.476	172	7,5
P Istruzione	383	388	5	1,3
Q Sanità e assistenza sociale	549	551	2	0,4
R Attività artistiche, sportive, di intrattenimento e diver...	973	987	14	1,4
S Altre attività di servizi	4.193	4.228	35	0,8
X Imprese non classificate	44	29		
Classe di Natura Giuridica				
SOCIETA' DI CAPITALE	21.947	22.289	342	1,6
SOCIETA' DI PERSONE	15.036	14.804	-232	-1,5
IMPRESE INDIVIDUALI	46.926	46.764	-162	-0,3
ALTRE FORME	1.890	1.897	7	0,4
TOTALE	85.799	85.754	-45	-0,1

Servizio Studi
Camera di Commercio di Bergamo

14 dicembre 2015