



Camera di Commercio
Bergamo



OSSERVATORIO SULLE IMPRESE

Aprile 2015

Camera di Commercio di Bergamo
Servizio Studi

Indicatori su imprese registrate e attive in provincia di Bergamo. Elaborazioni CCIAA di Bergamo su dati di fonte Infocamere.

Le imprese "registrate" comprendono oltre alle imprese "attive" anche le posizioni "inattive", "sospese", "in scioglimento o liquidazione", "con procedura concorsuale". La dinamica del Registro delle Imprese è condizionata dalla marcata stagionalità del dato amministrativo: le cessazioni si concentrano tra dicembre e febbraio, le nuove iscrizioni sono più numerose nei primi mesi dell'anno. Sono invece classificate tra le denunce di modificazione, le procedure di scioglimento o messa in liquidazione e le procedure fallimentari. Da gennaio 2012 è disponibile la serie mensile delle aperture di liquidazioni, scioglimenti, fallimenti e altre procedure concorsuali.

L'attribuzione del settore di attività economica prevalente è spesso oggetto di una denuncia di "inizio attività" successiva al momento dell'iscrizione. Un'elevata percentuale (fino ad un terzo) delle nuove imprese risulta pertanto "inattiva" o con attività "non classificata".

I saldi dei flussi di nati-mortalità (imprese nuove iscritte e cessate) sono pertanto significativi per il totale imprese e per ciascuna classe di natura giuridica ma non per settore economico. Le "altre forme giuridiche" sono rappresentate in larga misura da cooperative.

L'analisi per settore economico è condotta con riferimento allo stock delle imprese attive. I settori di attività sono classificati in base al codice ATECO2007.

Dal sito camerale (www.bg.camcom.gov.it) si può liberamente accedere, previa registrazione, al servizio **Ri.Trend**, con informazioni statistiche sulla demografia delle imprese tenute all'iscrizione nelle Camere di Commercio **dell'intera Lombardia**. A partire dalle statistiche ufficiali Stockview/Movimprese, estratte con cadenza trimestrale, annuale e mensile, è possibile visualizzare e scaricare i dati sulla distribuzione per Territorio (**fino al singolo Comune**), classe di Natura Giuridica e Settore economico di tutte le imprese presenti negli archivi camerali della Lombardia, e monitorare l'evoluzione nel tempo degli stock delle imprese registrate e attive e i flussi d'iscrizione e cessazione.

Sedi di Impresa APRILE 2015
provincia di Bergamo

Servizio Studi CCIAA di Bergamo su dati Infocamere

Classe di Natura Giuridica	Registrate	Attive	Iscrizioni	Cessazioni
SOCIETA' DI CAPITALE	28.027	22.066	139	65
SOCIETA' DI PERSONE	17.623	14.859	48	32
IMPRESE INDIVIDUALI	47.699	46.631	323	246
ALTRE FORME	2.353	1.887	9	9
TOTALE	95.702	85.443	519	352

Settore	Registrate	Attive	Iscrizioni	Cessazioni
A Agricoltura, silvicoltura pesca	5.033	5.001	12	18
B Estrazione di minerali da cave e miniere	69	58	0	0
C Attività manifatturiere	12.333	11.181	31	46
D Fornitura di energia elettrica, gas, vapore e aria condiz...	186	175	0	0
E Fornitura di acqua; reti fognarie, attività di gestione d...	232	213	0	0
F Costruzioni	20.341	18.793	72	86
G Commercio all'ingrosso e al dettaglio; riparazione di aut..	21.171	19.896	89	84
H Trasporto e magazzinaggio	2.475	2.257	0	12
I Attività dei servizi di alloggio e di ristorazione	6.458	5.731	21	24
J Servizi di informazione e comunicazione	1.974	1.844	9	10
K Attività finanziarie e assicurative	2.238	2.175	4	4
L Attività immobiliari	6.770	6.229	5	10
M Attività professionali, scientifiche e tecniche	3.633	3.399	13	17
N Noleggio, agenzie di viaggio, servizi di supporto alle imp..	2.532	2.369	9	3
O Amministrazione pubblica e difesa; assicurazione sociale.	1	0	0	0
P Istruzione	407	386	1	1
Q Sanità e assistenza sociale	578	544	0	1
R Attività artistiche, sportive, di intrattenimento e diver...	1.077	967	2	4
S Altre attività di servizi	4.301	4.179	10	14
X Imprese non classificate	3.893	46	241	18
TOTALE	95.702	85.443	519	352

Sedi di Impresa APRILE 2015
provincia di Bergamo

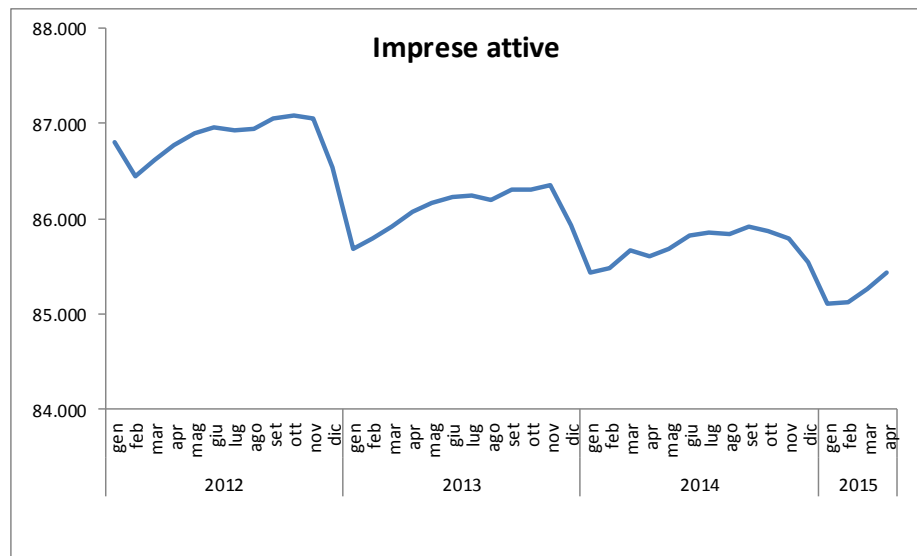
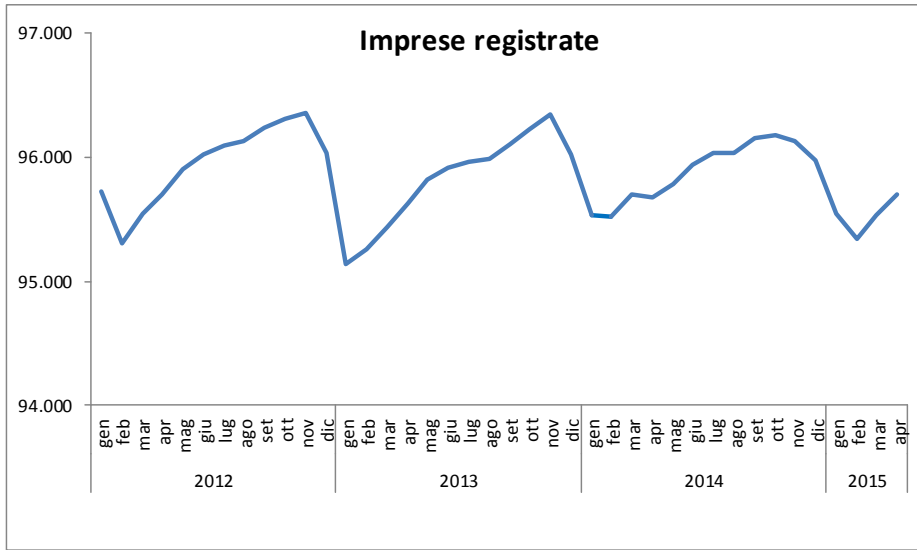
IMPRESSE REGISTRATE	Classe di Natura Giuridica				TOTALE
	SOCIETA' DI CAPITALE	SOCIETA' DI PERSONE	IMPRESSE INDIVIDUALI	ALTRE FORME	
Settore					
A Agricoltura, silvicoltura pesca	165	902	3.914	52	5.033
B Estrazione di minerali da cave e miniere	49	15	3	2	69
C Attività manifatturiere	5.228	2.673	4.302	130	12.333
D Fornitura di energia elettrica, gas, vapore e aria condiz...	148	7	25	6	186
E Fornitura di acqua; reti fognarie, attività di gestione d...	146	26	49	11	232
F Costruzioni	5.186	2.346	12.564	245	20.341
G Commercio all'ingrosso e al dettaglio; riparazione di aut..	4.254	3.823	12.981	113	21.171
H Trasporto e magazzinaggio	625	355	1.251	244	2.475
I Attività dei servizi di alloggio e di ristorazione	1.082	2.288	2.968	120	6.458
J Servizi di informazione e comunicazione	933	318	645	78	1.974
K Attività finanziarie e assicurative	404	223	1.592	19	2.238
L Attività immobiliari	4.423	1.646	653	48	6.770
M Attività professionali, scientifiche e tecniche	1.712	567	1.196	158	3.633
N Noleggio, agenzie di viaggio, servizi di supporto alle imp..	772	351	1.193	216	2.532
O Amministrazione pubblica e difesa; assicurazione sociale.	1	-	-	-	1
P Istruzione	79	75	84	169	407
Q Sanità e assistenza sociale	192	93	58	235	578
R Attività artistiche, sportive, di intrattenimento e diver...	362	112	332	271	1.077
S Altre attività di servizi	249	630	3.365	57	4.301
X Imprese non classificate	2.017	1.173	524	179	3.893
TOTALE	28.027	17.623	47.699	2.353	95.702

IMPRESSE ATTIVE	Classe di Natura Giuridica				TOTALE
	SOCIETA' DI CAPITALE	SOCIETA' DI PERSONE	IMPRESSE INDIVIDUALI	ALTRE FORME	
Settore					
A Agricoltura, silvicoltura pesca	153	893	3.911	44	5.001
B Estrazione di minerali da cave e miniere	42	12	2	2	58
C Attività manifatturiere	4.430	2.414	4.239	98	11.181
D Fornitura di energia elettrica, gas, vapore e aria condiz...	139	7	25	4	175
E Fornitura di acqua; reti fognarie, attività di gestione d...	127	26	49	11	213
F Costruzioni	4.169	2.068	12.387	169	18.793
G Commercio all'ingrosso e al dettaglio; riparazione di aut..	3.517	3.463	12.819	97	19.896
H Trasporto e magazzinaggio	527	315	1.225	190	2.257
I Attività dei servizi di alloggio e di ristorazione	831	1.889	2.898	113	5.731
J Servizi di informazione e comunicazione	837	292	641	74	1.844
K Attività finanziarie e assicurative	355	214	1.587	19	2.175
L Attività immobiliari	3.981	1.570	649	29	6.229
M Attività professionali, scientifiche e tecniche	1.535	532	1.188	144	3.399
N Noleggio, agenzie di viaggio, servizi di supporto alle imp..	679	329	1.180	181	2.369
O Amministrazione pubblica e difesa; assicurazione sociale.	0	-	-	-	0
P Istruzione	70	70	84	162	386
Q Sanità e assistenza sociale	177	89	57	221	544
R Attività artistiche, sportive, di intrattenimento e diver...	277	99	326	265	967
S Altre attività di servizi	211	574	3.346	48	4.179
X Imprese non classificate	9	3	18	16	46
TOTALE	22.066	14.859	46.631	1.887	85.443

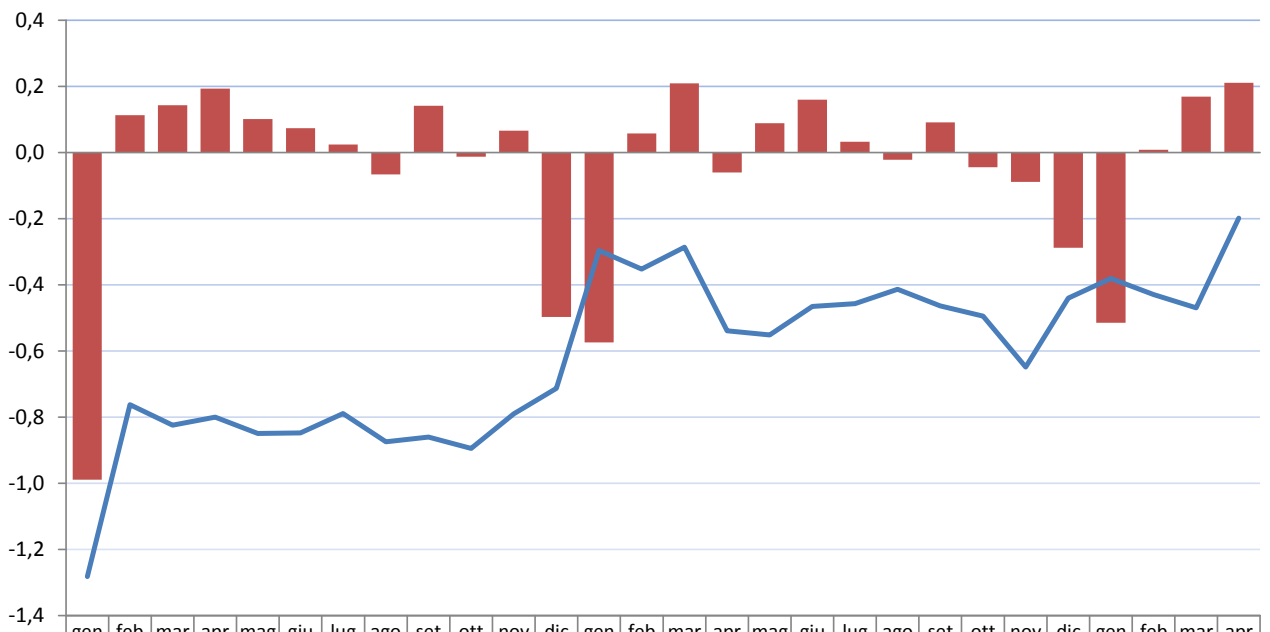
Sedi di imprese

Registrate Attive

2012	gen	95.721	86.804
	feb	95.305	86.447
	mar	95.545	86.625
	apr	95.695	86.771
	mag	95.897	86.902
	giu	96.023	86.964
	lug	96.091	86.934
	ago	96.130	86.951
	set	96.240	87.062
	ott	96.303	87.081
	nov	96.360	87.047
	dic	96.030	86.547
2013	gen	95.137	85.691
	feb	95.259	85.788
	mar	95.437	85.911
	apr	95.627	86.077
	mag	95.815	86.164
	giu	95.909	86.227
	lug	95.961	86.248
	ago	95.990	86.191
	set	96.108	86.313
	ott	96.224	86.302
	nov	96.347	86.359
	dic	96.019	85.930
2014	gen	95.531	85.437
	feb	95.519	85.486
	mar	95.704	85.665
	apr	95.670	85.613
	mag	95.777	85.689
	giu	95.934	85.826
	lug	96.028	85.854
	ago	96.035	85.835
	set	96.150	85.913
	ott	96.171	85.875
	nov	96.122	85.799
	dic	95.967	85.552
2015	gen	95.542	85.112
	feb	95.335	85.119
	mar	95.531	85.263
	apr	95.702	85.443



Variazione % su base annua e mensile delle imprese attive



	gen	feb	mar	apr	mag	giu	lug	ago	set	ott	nov	dic	gen	feb	mar	apr	mag	giu	lug	ago	set	ott	nov	dic	gen	feb	mar	apr
	2013												2014												2015			
■ mensile	-1,0	0,1	0,1	0,2	0,1	0,1	0,0	-0,1	0,1	0,0	0,1	-0,5	-0,6	0,1	0,2	-0,1	0,1	0,2	0,0	0,0	0,1	0,0	-0,1	-0,3	-0,5	0,0	0,2	0,2
— annua	-1,3	-0,8	-0,8	-0,8	-0,8	-0,8	-0,8	-0,9	-0,9	-0,9	-0,8	-0,7	-0,3	-0,4	-0,3	-0,5	-0,6	-0,5	-0,5	-0,4	-0,5	-0,5	-0,6	-0,4	-0,4	-0,4	-0,5	-0,2

Flussi mensili di imprese nuove iscritte, cessate
e relativo saldo in provincia di Bergamo

	ISCRITTE	CESSATE	SALDO
2012 gen	757	1028	-271
feb	626	1048	-422
mar	631	399	232
apr	494	352	142
mag	547	351	196
giu	431	310	121
lug	498	435	63
ago	253	222	31
set	347	235	112
ott	501	447	54
nov	432	382	50
dic	364	700	-336
2013 gen	639	1539	-900
feb	602	490	112
mar	575	361	214
apr	556	368	188
mag	545	358	187
giu	468	379	89
lug	491	443	48
ago	247	224	23
set	399	282	117
ott	545	435	110
nov	433	312	121
dic	362	693	-331
2014 gen	696	1.188	-492
feb	570	587	-17
mar	564	383	181
apr	538	353	185
mag	466	358	108
giu	430	274	156
lug	489	400	89
ago	218	210	8
set	389	274	115
ott	449	428	21
nov	364	413	-49
dic	510	672	-162
2015 gen	688	1.111	-423
feb	543	751	-208
mar	568	379	189
apr	519	352	167

**VARIAZIONE DELLO STOCK DI IMPRESE ATTIVE
TRA APRILE 2014 E APRILE 2015**

Imprese attive

Settore	30/04/2014	30/04/2015	saldo	var %
A Agricoltura, silvicoltura pesca	5.053	5.001	-52	-1,0
B Estrazione di minerali da cave e miniere	56	58	2	3,6
C Attività manifatturiere	11.264	11.181	-83	-0,7
D Fornitura di energia elettrica, gas, vapore e aria condiz..	188	175	-13	-6,9
E Fornitura di acqua; reti fognarie, attività di gestione d...	206	213	7	3,4
F Costruzioni	19.242	18.793	-449	-2,3
G Commercio all'ingrosso e al dettaglio; riparazione di aut.	19.746	19.896	150	0,8
H Trasporto e magazzinaggio	2.301	2.257	-44	-1,9
I Attività dei servizi di alloggio e di ristorazione	5.660	5.731	71	1,3
J Servizi di informazione e comunicazione	1.820	1.844	24	1,3
K Attività finanziarie e assicurative	2.106	2.175	69	3,3
L Attività immobiliari	6.268	6.229	-39	-0,6
M Attività professionali, scientifiche e tecniche	3.358	3.399	41	1,2
N Noleggio, agenzie di viaggio, servizi di supporto alle imp.	2.248	2.369	121	5,4
P Istruzione	380	386	6	1,6
Q Sanità e assistenza sociale	543	544	1	0,2
R Attività artistiche, sportive, di intrattenimento e diver...	964	967	3	0,3
S Altre attività di servizi	4.177	4.179	2	0,0
X Imprese non classificate	33	46	13	39,4
	85.613	85.443		
Classe di Natura Giuridica				
SOCIETA' DI CAPITALE	21.815	22.066	251	1,2
SOCIETA' DI PERSONE	15.149	14.859	-290	-1,9
IMPRESE INDIVIDUALI	46.770	46.631	-139	-0,3
ALTRE FORME	1.879	1.887	8	0,4
TOTALE	85.613	85.443	-170	-0,2

**Aperture di procedure (scioglimento, liquidazione, fallimento e altre procedure concorsuali)
BERGAMO**

	ALTRE PROCEDURE CONCORSUALI	CONCORDATO	FALLIMENTO	SCIOGLIMENTO E LIQUIDAZIONE	TOTALE
gen-12	0	2	9	197	208
feb-12	2	3	18	115	138
mar-12	2	3	25	72	102
apr-12	0	3	26	79	108
mag-12	0	4	16	75	95
giu-12	0	1	34	106	141
lug-12	1	10	27	130	168
ago-12	0	1	4	51	56
set-12	4	2	19	45	70
ott-12	4	1	31	99	135
nov-12	0	5	20	116	141
dic-12	0	1	31	378	410
gen-13	0	1	15	200	216
feb-13	2	3	31	58	94
mar-13	1	3	40	94	138
apr-13	2	4	12	76	94
mag-13	2	6	37	138	183
giu-13	0	5	25	91	121
lug-13	0	12	14	119	145
ago-13	0	8	5	82	95
set-13	0	3	12	48	63
ott-13	1	10	46	140	197
nov-13	2	4	26	131	163
dic-13	0	1	31	378	410
gen-14	1	5	34	222	262
feb-14	0	6	61	50	116
mar-14	1	11	72	72	154
apr-14	1	6	62	58	126
mag-14	1	5	47	79	132
giu-14	0	1	29	92	122
lug-14	0	9	28	140	177
ago-14	2	4	11	90	107
set-14	5	4	26	77	112
ott-14	1	2	46	137	186
nov-14	1	0	26	130	157
dic-14	1	0	24	394	419
gen-15	0	1	24	173	198
feb-15	1	4	33	80	118
mar-15	2	2	35	88	127
apr-15	0	1	15	78	94

Servizio Studi CCIAA di Bergamo su dati Infocamere (disponibili da gennaio 2012)

Servizio Studi
Camera di Commercio di Bergamo

13 Maggio 2015