



Camera di Commercio
Bergamo



OSSERVATORIO SULLE IMPRESE

Febbraio 2015

Camera di Commercio di Bergamo
Servizio Studi

Indicatori su imprese registrate e attive in provincia di Bergamo. Elaborazioni CCIAA di Bergamo su dati di fonte Infocamere.

Le imprese "registrate" comprendono oltre alle imprese "attive" anche le posizioni "inattive", "sospese", "in scioglimento o liquidazione", "con procedura concorsuale". La dinamica del Registro delle Imprese è condizionata dalla marcata stagionalità del dato amministrativo: le cessazioni si concentrano tra dicembre e febbraio, le nuove iscrizioni sono più numerose nei primi mesi dell'anno. Sono invece classificate tra le denunce di modificazione, le procedure di scioglimento o messa in liquidazione e le procedure fallimentari. Da gennaio 2012 è disponibile la serie mensile delle aperture di liquidazioni, scioglimenti, fallimenti e altre procedure concorsuali.

L'attribuzione del settore di attività economica prevalente è spesso oggetto di una denuncia di "inizio attività" successiva al momento dell'iscrizione. Un'elevata percentuale (fino ad un terzo) delle nuove imprese risulta pertanto "inattiva" o con attività "non classificata".

I saldi dei flussi di nati-mortalità (imprese nuove iscritte e cessate) sono pertanto significativi per il totale imprese e per ciascuna classe di natura giuridica ma non per settore economico. Le "altre forme giuridiche" sono rappresentate in larga misura da cooperative.

L'analisi per settore economico è condotta con riferimento allo stock delle imprese attive. I settori di attività sono classificati in base al codice ATECO2007.

Dal sito camerale (www.bg.camcom.gov.it) si può liberamente accedere, previa registrazione, al servizio **Ri.Trend**, con informazioni statistiche sulla demografia delle imprese tenute all'iscrizione nelle Camere di Commercio **dell'intera Lombardia**. A partire dalle statistiche ufficiali Stockview/Movimprese, estratte con cadenza trimestrale, annuale e mensile, è possibile visualizzare e scaricare i dati sulla distribuzione per Territorio (**fino al singolo Comune**), classe di Natura Giuridica e Settore economico di tutte le imprese presenti negli archivi camerali della Lombardia, e monitorare l'evoluzione nel tempo degli stock delle imprese registrate e attive e i flussi d'iscrizione e cessazione.

Sedi di Impresa FEBBRAIO 2015
provincia di Bergamo

Servizio Studi CCIAA di Bergamo su dati Infocamere

Classe di Natura Giuridica	Registrate	Attive	Iscrizioni	Cessazioni
SOCIETA' DI CAPITALE	27.861	21.938	117	215
SOCIETA' DI PERSONE	17.609	14.871	46	59
IMPRESE INDIVIDUALI	47.519	46.427	363	443
ALTRE FORME	2.346	1.883	17	34
TOTALE	95.335	85.119	543	751

Settore	Registrate	Attive	Iscrizioni	Cessazioni
A Agricoltura, silvicoltura pesca	5.029	5.002	21	21
B Estrazione di minerali da cave e miniere	69	58	0	0
C Attività manifatturiere	12.312	11.159	27	101
D Fornitura di energia elettrica, gas, vapore e aria condiz...	187	176	0	1
E Fornitura di acqua; reti fognarie, attività di gestione d...	226	209	0	2
F Costruzioni	20.312	18.767	54	170
G Commercio all'ingrosso e al dettaglio; riparazione di aut...	21.040	19.791	95	168
H Trasporto e magazzinaggio	2.471	2.252	0	24
I Attività dei servizi di alloggio e di ristorazione	6.406	5.687	24	44
J Servizi di informazione e comunicazione	1.960	1.833	11	19
K Attività finanziarie e assicurative	2.220	2.157	13	13
L Attività immobiliari	6.737	6.202	7	32
M Attività professionali, scientifiche e tecniche	3.608	3.377	12	40
N Noleggio, agenzie di viaggio, servizi di supporto alle imp..	2.494	2.329	21	30
O Amministrazione pubblica e difesa; assicurazione sociale.	1	0	0	0
P Istruzione	407	385	1	1
Q Sanità e assistenza sociale	576	545	0	7
R Attività artistiche, sportive, di intrattenimento e diver...	1.067	965	5	13
S Altre attività di servizi	4.290	4.171	11	25
X Imprese non classificate	3.923	54	241	40
TOTALE	95.335	85.119	543	751

provincia di Bergamo

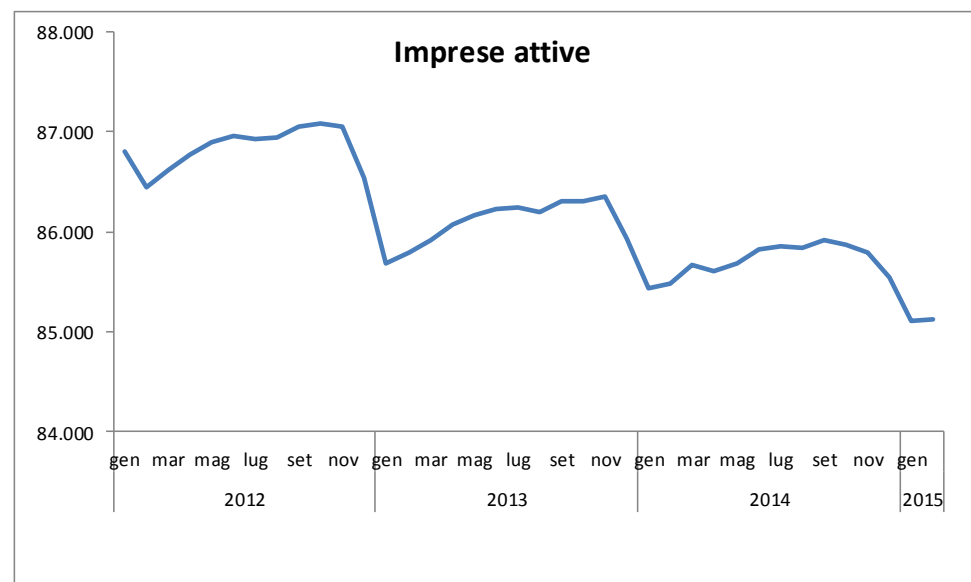
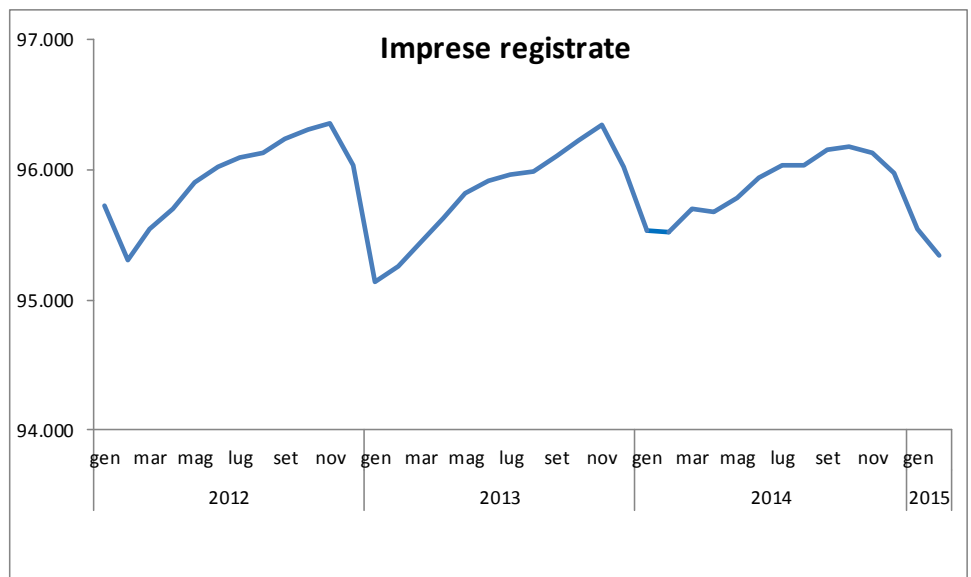
IMPRESE REGISTRATE	Classe di Natura Giuridica				TOTALE
	SOCIETA' DI CAPITALE	SOCIETA' DI PERSONE	IMPRESE INDIVIDUALI	ALTRE FORME	
Settore					
A Agricoltura, silvicoltura pesca	163	898	3.916	52	5.029
B Estrazione di minerali da cave e miniere	49	15	3	2	69
C Attività manifatturiere	5.205	2.680	4.295	132	12.312
D Fornitura di energia elettrica, gas, vapore e aria condiz...	150	6	25	6	187
E Fornitura di acqua; reti fognarie, attività di gestione d...	142	26	48	10	226
F Costruzioni	5.170	2.349	12.547	246	20.312
G Commercio all'ingrosso e al dettaglio; riparazione di aut..	4.231	3.812	12.886	111	21.040
H Trasporto e magazzinaggio	615	356	1.257	243	2.471
I Attività dei servizi di alloggio e di ristorazione	1.078	2.273	2.939	116	6.406
J Servizi di informazione e comunicazione	923	318	640	79	1.960
K Attività finanziarie e assicurative	395	222	1.584	19	2.220
L Attività immobiliari	4.402	1.645	643	47	6.737
M Attività professionali, scientifiche e tecniche	1.692	565	1.192	159	3.608
N Noleggio, agenzie di viaggio, servizi di supporto alle imp..	762	353	1.169	210	2.494
O Amministrazione pubblica e difesa; assicurazione sociale.	1	-	-	-	1
P Istruzione	80	74	86	167	407
Q Sanità e assistenza sociale	192	92	57	235	576
R Attività artistiche, sportive, di intrattenimento e diver...	357	111	335	264	1.067
S Altre attività di servizi	252	624	3.356	58	4.290
X Imprese non classificate	2.002	1.190	541	190	3.923
TOTALE	27.861	17.609	47.519	2.346	95.335

IMPRESE ATTIVE	Classe di Natura Giuridica				TOTALE
	SOCIETA' DI CAPITALE	SOCIETA' DI PERSONE	IMPRESE INDIVIDUALI	ALTRE FORME	
Settore					
A Agricoltura, silvicoltura pesca	153	891	3.913	45	5.002
B Estrazione di minerali da cave e miniere	42	12	2	2	58
C Attività manifatturiere	4.411	2.418	4.231	99	11.159
D Fornitura di energia elettrica, gas, vapore e aria condiz...	141	6	25	4	176
E Fornitura di acqua; reti fognarie, attività di gestione d...	125	26	48	10	209
F Costruzioni	4.152	2.076	12.365	174	18.767
G Commercio all'ingrosso e al dettaglio; riparazione di aut..	3.501	3.472	12.724	94	19.791
H Trasporto e magazzinaggio	518	316	1.232	186	2.252
I Attività dei servizi di alloggio e di ristorazione	830	1.880	2.868	109	5.687
J Servizi di informazione e comunicazione	829	293	636	75	1.833
K Attività finanziarie e assicurative	346	213	1.579	19	2.157
L Attività immobiliari	3.964	1.570	639	29	6.202
M Attività professionali, scientifiche e tecniche	1.518	529	1.185	145	3.377
N Noleggio, agenzie di viaggio, servizi di supporto alle imp..	664	332	1.156	177	2.329
O Amministrazione pubblica e difesa; assicurazione sociale.	0	-	-	-	0
P Istruzione	71	69	86	159	385
Q Sanità e assistenza sociale	177	89	56	223	545
R Attività artistiche, sportive, di intrattenimento e diver...	275	101	331	258	965
S Altre attività di servizi	212	573	3.338	48	4.171
X Imprese non classificate	9	5	13	27	54
TOTALE	21.938	14.871	46.427	1.883	85.119

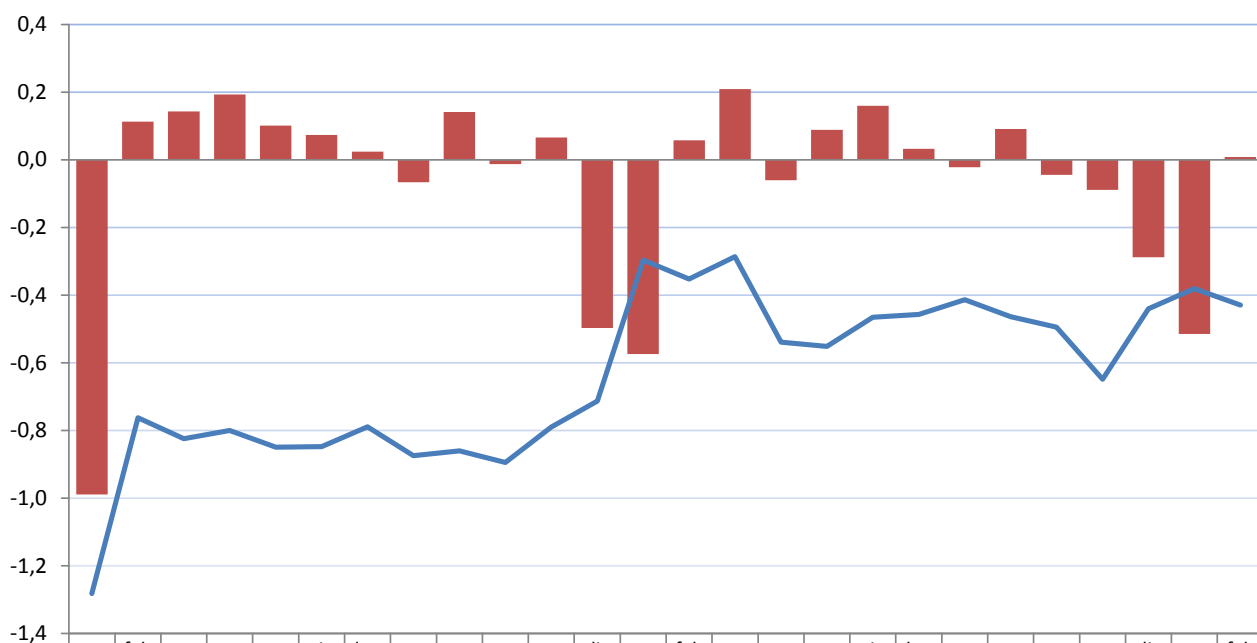
Sedi di imprese

Registrate Attive

2012	gen	95.721	86.804
	feb	95.305	86.447
	mar	95.545	86.625
	apr	95.695	86.771
	mag	95.897	86.902
	giu	96.023	86.964
	lug	96.091	86.934
	ago	96.130	86.951
	set	96.240	87.062
	ott	96.303	87.081
	nov	96.360	87.047
	dic	96.030	86.547
2013	gen	95.137	85.691
	feb	95.259	85.788
	mar	95.437	85.911
	apr	95.627	86.077
	mag	95.815	86.164
	giu	95.909	86.227
	lug	95.961	86.248
	ago	95.990	86.191
	set	96.108	86.313
	ott	96.224	86.302
	nov	96.347	86.359
	dic	96.019	85.930
2014	gen	95.531	85.437
	feb	95.519	85.486
	mar	95.704	85.665
	apr	95.670	85.613
	mag	95.777	85.689
	giu	95.934	85.826
	lug	96.028	85.854
	ago	96.035	85.835
	set	96.150	85.913
	ott	96.171	85.875
	nov	96.122	85.799
	dic	95.967	85.552
2015	gen	95.542	85.112
	feb	95.335	85.119



Variazione % su base annua e mensile delle imprese attive



	gen	feb	mar	apr	mag	giu	lug	ago	set	ott	nov	dic	gen	feb	mar	apr	mag	giu	lug	ago	set	ott	nov	dic	gen	feb
	2013												2014												2015	
■ mensile	-1,0	0,1	0,1	0,2	0,1	0,1	0,0	-0,1	0,1	0,0	0,1	-0,5	-0,6	0,1	0,2	-0,1	0,1	0,2	0,0	0,0	0,1	0,0	-0,1	-0,3	-0,5	0,0
— annua	-1,3	-0,8	-0,8	-0,8	-0,8	-0,8	-0,8	-0,9	-0,9	-0,9	-0,8	-0,7	-0,3	-0,4	-0,3	-0,5	-0,6	-0,5	-0,5	-0,4	-0,5	-0,5	-0,6	-0,4	-0,4	-0,4

Flussi mensili di imprese nuove iscritte, cessate
e relativo saldo in provincia di Bergamo

	ISCRITTE	CESSATE	SALDO
2012 gen	757	1028	-271
feb	626	1048	-422
mar	631	399	232
apr	494	352	142
mag	547	351	196
giu	431	310	121
lug	498	435	63
ago	253	222	31
set	347	235	112
ott	501	447	54
nov	432	382	50
dic	364	700	-336
2013 gen	639	1539	-900
feb	602	490	112
mar	575	361	214
apr	556	368	188
mag	545	358	187
giu	468	379	89
lug	491	443	48
ago	247	224	23
set	399	282	117
ott	545	435	110
nov	433	312	121
dic	362	693	-331
2014 gen	696	1.188	-492
feb	570	587	-17
mar	564	383	181
apr	538	353	185
mag	466	358	108
giu	430	274	156
lug	489	400	89
ago	218	210	8
set	389	274	115
ott	449	428	21
nov	364	413	-49
dic	510	672	-162
2015 gen	688	1.111	-423
feb	543	751	-208

**VARIAZIONE DELLO STOCK DI IMPRESE ATTIVE
TRA FEBBRAIO 2014 E FEBBRAIO 2015**

Imprese attive

Settore	28/02/2014	28/02/2015	saldo	var %
A Agricoltura, silvicoltura pesca	5.058	5.002	-56	-1,1
B Estrazione di minerali da cave e miniere	57	58	1	1,8
C Attività manifatturiere	11.228	11.159	-69	-0,6
D Fornitura di energia elettrica, gas, vapore e aria condiz..	184	176	-8	-4,3
E Fornitura di acqua; reti fognarie, attività di gestione d...	208	209	1	0,5
F Costruzioni	19.243	18.767	-476	-2,5
G Commercio all'ingrosso e al dettaglio; riparazione di aut.	19.710	19.791	81	0,4
H Trasporto e magazzinaggio	2.309	2.252	-57	-2,5
I Attività dei servizi di alloggio e di ristorazione	5.603	5.687	84	1,5
J Servizi di informazione e comunicazione	1.801	1.833	32	1,8
K Attività finanziarie e assicurative	2.089	2.157	68	3,3
L Attività immobiliari	6.361	6.202	-159	-2,5
M Attività professionali, scientifiche e tecniche	3.350	3.377	27	0,8
N Noleggio, agenzie di viaggio, servizi di supporto alle imp.	2.215	2.329	114	5,1
P Istruzione	379	385	6	1,6
Q Sanità e assistenza sociale	535	545	10	1,9
R Attività artistiche, sportive, di intrattenimento e diver...	955	965	10	1,0
S Altre attività di servizi	4.156	4.171	15	0,4
X Imprese non classificate	45	54	9	20,0
Classe di Natura Giuridica				
SOCIETA' DI CAPITALE	21.719	21.938	219	1,0
SOCIETA' DI PERSONE	15.128	14.871	-257	-1,7
IMPRESE INDIVIDUALI	46.569	46.427	-142	-0,3
ALTRE FORME	1.859	1.883	24	1,3
<i>persone fisiche</i>	<i>211</i>	<i>-</i>		
TOTALE	85.486	85.119	-367	-0,4

Aperture di procedure (scioglimento, liquidazione, fallimento e altre procedure concorsuali)

BERGAMO

	ALTRE PROCEDURE CONCORSUALI	CONCORDATO	FALLIMENTO	SCIoglimento E LIQUIDAZIONE	TOTALE
gen-12	0	2	9	197	208
feb-12	2	3	18	115	138
mar-12	2	3	25	72	102
apr-12	0	3	26	79	108
mag-12	0	4	16	75	95
giu-12	0	1	34	106	141
lug-12	1	10	27	130	168
ago-12	0	1	4	51	56
set-12	4	2	19	45	70
ott-12	4	1	31	99	135
nov-12	0	5	20	116	141
dic-12	0	1	31	378	410
gen-13	0	1	15	200	216
feb-13	2	3	31	58	94
mar-13	1	3	40	94	138
apr-13	2	4	12	76	94
mag-13	2	6	37	138	183
giu-13	0	5	25	91	121
lug-13	0	12	14	119	145
ago-13	0	8	5	82	95
set-13	0	3	12	48	63
ott-13	1	10	46	140	197
nov-13	2	4	26	131	163
dic-13	0	1	31	378	410
gen-14	1	5	34	222	262
feb-14	0	6	61	50	116
mar-14	1	11	72	72	154
apr-14	1	6	62	58	126
mag-14	1	5	47	79	132
giu-14	0	1	29	92	122
lug-14	0	9	28	140	177
ago-14	2	4	11	90	107
set-14	5	4	26	77	112
ott-14	1	2	46	137	186
nov-14	1	0	26	130	157
dic-14	1	0	24	394	419
gen-15		1	24	173	198
feb-15	1	4	33	80	118