



Camera di Commercio  
Bergamo



---

## OSSERVATORIO SULLE IMPRESE

Ottobre 2014

---

Camera di Commercio di Bergamo  
Servizio Studi

Indicatori su imprese registrate e attive in provincia di Bergamo. Elaborazioni CCIAA di Bergamo su dati di fonte Infocamere.

Le imprese "registrate" comprendono oltre alle imprese "attive" anche le posizioni "inattive", "sospese", "in scioglimento o liquidazione", "con procedura concorsuale". La dinamica del Registro delle Imprese è condizionata dalla marcata stagionalità del dato amministrativo: le cessazioni si concentrano tra dicembre e febbraio, le nuove iscrizioni sono più numerose nei primi mesi dell'anno. Sono invece classificate tra le denunce di modificazione, le procedure di scioglimento o messa in liquidazione e le procedure fallimentari. Da gennaio 2012 è disponibile la serie mensile delle aperture di liquidazioni, scioglimenti, fallimenti e altre procedure concorsuali.

L'attribuzione del settore di attività economica prevalente è spesso oggetto di una denuncia di "inizio attività" successiva al momento dell'iscrizione. Un'elevata percentuale (fino ad un terzo) delle nuove imprese risulta pertanto "inattiva" o con attività "non classificata".

I saldi dei flussi di nati-mortalità (imprese nuove iscritte e cessate) sono pertanto significativi per il totale imprese e per ciascuna classe di natura giuridica ma non per settore economico. Le "altre forme giuridiche" sono rappresentate in larga misura da cooperative.

L'analisi per settore economico è proposta in termini di evoluzione dello stock delle imprese attive. Al fine di attenuare la stagionalità e gli effetti di calendario, sono evidenziati i valori assoluti all'ultimo mese e al corrispondente mese dell'anno precedente e la dinamica tendenziale, rappresentata dalla media mobile a 4 termini. I settori di attività sono classificati in base al codice ATECO2007.

Dal sito camerale ([www.bg.camcom.gov.it](http://www.bg.camcom.gov.it)) si può liberamente accedere, previa registrazione, al servizio **Ri.Trend**, con informazioni statistiche sulla demografia delle imprese tenute all'iscrizione nelle Camere di Commercio **dell'intera Lombardia**. A partire dalle statistiche ufficiali Stockview/Movimprese, estratte con cadenza trimestrale, annuale e mensile, è possibile visualizzare e scaricare i dati sulla distribuzione per Territorio (**fino al singolo Comune**), classe di Natura Giuridica e Settore economico di tutte le imprese presenti negli archivi camerali della Lombardia, e monitorare l'evoluzione nel tempo degli stock delle imprese registrate e attive e i flussi d'iscrizione e cessazione.

**Sedi di Impresa ottobre 2014**  
**provincia di Bergamo**

Servizio Studi CCIAA di Bergamo su dati Infocamere

<b>Classe di Natura Giuridica</b>	Registrate	Attive	Iscrizioni	Cessazioni
SOCIETA' DI CAPITALE	27.944	21.937	130	88
SOCIETA' DI PERSONE	17.840	15.064	26	47
IMPRESE INDIVIDUALI	48.027	46.990	275	286
ALTRE FORME	2.360	1.884	18	7
<b>TOTALE</b>	<b>96.171</b>	<b>85.875</b>	<b>449</b>	<b>428</b>

<b>Settore</b>	Registrate	Attive	Iscrizioni	Cessazioni
A Agricoltura, silvicoltura pesca	5.077	5.051	8	11
B Estrazione di minerali da cave e miniere	69	57	0	0
C Attività manifatturiere	12.465	11.256	29	47
D Fornitura di energia elettrica, gas, vapore e aria condiz...	206	194	0	2
E Fornitura di acqua; reti fognarie, attività di gestione d...	227	207	0	0
F Costruzioni	20.652	19.128	53	103
G Commercio all'ingrosso e al dettaglio; riparazione di aut..	21.167	19.903	67	101
H Trasporto e magazzinaggio	2.518	2.297	3	11
I Attività dei servizi di alloggio e di ristorazione	6.435	5.716	19	37
J Servizi di informazione e comunicazione	1.972	1.847	6	14
K Attività finanziarie e assicurative	2.221	2.150	14	11
L Attività immobiliari	6.789	6.251	5	15
M Attività professionali, scientifiche e tecniche	3.656	3.393	10	17
N Noleggio, agenzie di viaggio, servizi di supporto alle imp..	2.465	2.297	12	12
O Amministrazione pubblica e difesa; assicurazione sociale.	1	0	0	0
P Istruzione	406	383	2	2
Q Sanità e assistenza sociale	586	547	1	1
R Attività artistiche, sportive, di intrattenimento e diver...	1.073	971	3	3
S Altre attività di servizi	4.303	4.183	7	19
X Imprese non classificate	3.883	44	210	22
<b>TOTALE</b>	<b>96.171</b>	<b>85.875</b>	<b>449</b>	<b>428</b>

### Classe di Natura Giuridica

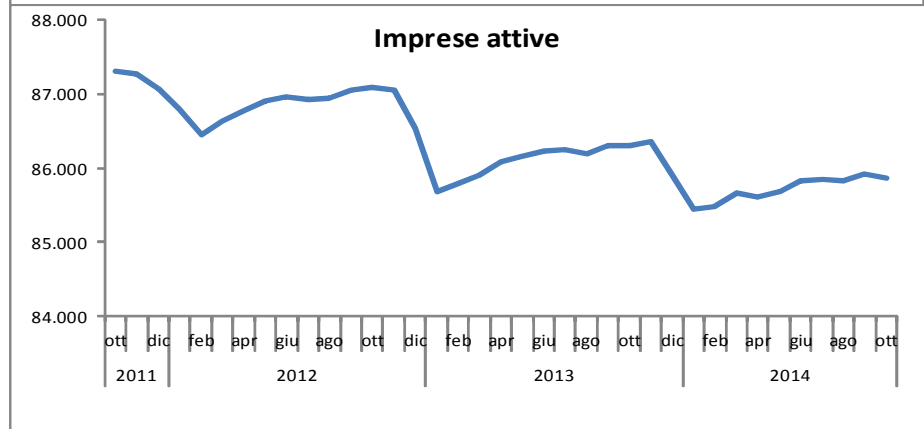
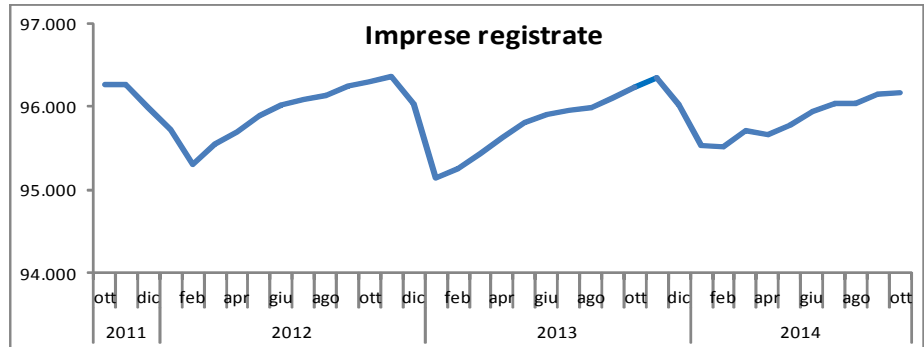
<b>IMPRESE REGISTRATE</b>	SOCIETA' DI CAPITALE	SOCIETA' DI PERSONE	IMPRESE INDIVIDUA LI	ALTRE FORME	TOTALE
Settore					
A Agricoltura, silvicoltura pesca	162	903	3.962	50	5.077
B Estrazione di minerali da cave e miniere	49	15	3	2	69
C Attività manifatturiere	5.221	2.713	4.391	140	12.465
D Fornitura di energia elettrica, gas, vapore e aria condiz...	172	4	24	6	206
E Fornitura di acqua; reti fognarie, attività di gestione d...	140	28	49	10	227
F Costruzioni	5.201	2.382	12.823	246	20.652
G Commercio all'ingrosso e al dettaglio; riparazione di aut..	4.231	3.862	12.961	113	21.167
H Trasporto e magazzinaggio	619	358	1.298	243	2.518
I Attività dei servizi di alloggio e di ristorazione	1.073	2.297	2.951	114	6.435
J Servizi di informazione e comunicazione	922	327	646	77	1.972
K Attività finanziarie e assicurative	391	223	1.588	19	2.221
L Attività immobiliari	4.429	1.661	652	47	6.789
M Attività professionali, scientifiche e tecniche	1.714	598	1.179	165	3.656
N Noleggio, agenzie di viaggio, servizi di supporto alle imp..	754	357	1.146	208	2.465
O Amministrazione pubblica e difesa; assicurazione sociale.	1	-	-	-	1
P Istruzione	77	74	89	166	406
Q Sanità e assistenza sociale	190	94	61	241	586
R Attività artistiche, sportive, di intrattenimento e diver...	355	112	349	257	1.073
S Altre attività di servizi	251	634	3.360	58	4.303
X Imprese non classificate	1.992	1.198	495	198	3.883
<b>TOTALE</b>	<b>27.944</b>	<b>17.840</b>	<b>48.027</b>	<b>2.360</b>	<b>96.171</b>

### Classe di Natura Giuridica

<b>IMPRESE ATTIVE</b>	SOCIETA' DI CAPITALE	SOCIETA' DI PERSONE	IMPRESE INDIVIDUA LI	ALTRE FORME	TOTALE
Settore					
A Agricoltura, silvicoltura pesca	152	896	3.960	43	5.051
B Estrazione di minerali da cave e miniere	41	12	2	2	57
C Attività manifatturiere	4.395	2.441	4.318	102	11.256
D Fornitura di energia elettrica, gas, vapore e aria condiz...	162	4	24	4	194
E Fornitura di acqua; reti fognarie, attività di gestione d...	123	27	47	10	207
F Costruzioni	4.179	2.118	12.651	180	19.128
G Commercio all'ingrosso e al dettaglio; riparazione di aut..	3.492	3.506	12.809	96	19.903
H Trasporto e magazzinaggio	519	321	1.271	186	2.297
I Attività dei servizi di alloggio e di ristorazione	829	1.900	2.879	108	5.716
J Servizi di informazione e comunicazione	828	303	643	73	1.847
K Attività finanziarie e assicurative	336	212	1.583	19	2.150
L Attività immobiliari	3.983	1.591	647	30	6.251
M Attività professionali, scientifiche e tecniche	1.516	557	1.170	150	3.393
N Noleggio, agenzie di viaggio, servizi di supporto alle imp..	652	335	1.132	178	2.297
O Amministrazione pubblica e difesa; assicurazione sociale.	0	-	-	-	0
P Istruzione	69	69	89	156	383
Q Sanità e assistenza sociale	172	88	60	227	547
R Attività artistiche, sportive, di intrattenimento e diver...	275	101	344	251	971
S Altre attività di servizi	209	582	3.343	49	4.183
X Imprese non classificate	5	1	18	20	44
<b>TOTALE</b>	<b>21.937</b>	<b>15.064</b>	<b>46.990</b>	<b>1.884</b>	<b>85.875</b>

**Sedi di imprese**

		Registrate	Attive
2011	ott	96.262	87.311
	nov	96.268	87.281
	dic	95.987	87.074
2012	gen	95.721	86.804
	feb	95.305	86.447
	mar	95.545	86.625
	apr	95.695	86.771
	mag	95.897	86.902
	giu	96.023	86.964
	lug	96.091	86.934
	ago	96.130	86.951
	set	96.240	87.062
	ott	96.303	87.081
	nov	96.360	87.047
	dic	96.030	86.547
2013	gen	95.137	85.691
	feb	95.259	85.788
	mar	95.437	85.911
	apr	95.627	86.077
	mag	95.815	86.164
	giu	95.909	86.227
	lug	95.961	86.248
	ago	95.990	86.191
	set	96.108	86.313
	ott	96.224	86.302
	nov	96.347	86.359
	dic	96.019	85.930
2014	gen	95.531	85.437
	feb	95.519	85.486
	mar	95.704	85.665
	apr	95.670	85.613
	mag	95.777	85.689
	giu	95.934	85.826
	lug	96.028	85.854
	ago	96.035	85.835
	set	96.150	85.913
	ott	96.171	85.875



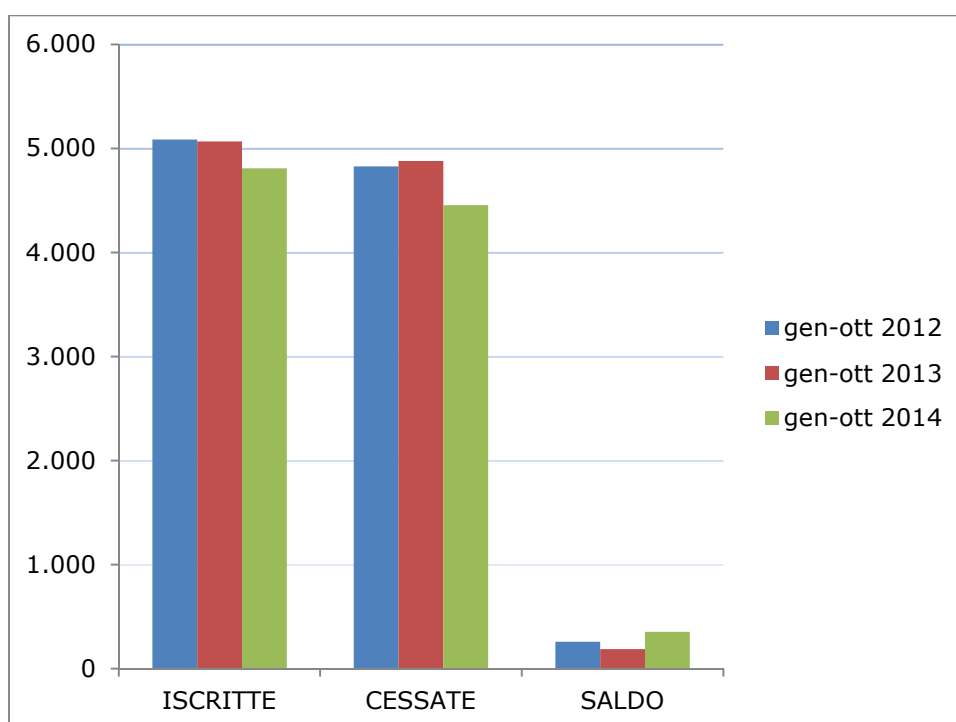
**Variazione % su base annua e mensile delle imprese attive**



	2012			2013												2014									
	ott	nov	dic	gen	feb	mar	apr	mag	giu	lug	ago	set	ott	nov	dic	gen	feb	mar	apr	mag	giu	lug	ago	set	ott
■ mensile	0,0	0,0	-0,6	-1,0	0,1	0,1	0,2	0,1	0,1	0,0	-0,1	0,1	0,0	0,1	-0,5	-0,6	0,1	0,2	-0,1	0,1	0,2	0,0	0,0	0,1	0,0
— annua	-0,3	-0,3	-0,6	-1,3	-0,8	-0,8	-0,8	-0,8	-0,8	-0,8	-0,9	-0,9	-0,9	-0,8	-0,7	-0,3	-0,4	-0,3	-0,5	-0,6	-0,5	-0,5	-0,4	-0,5	-0,5

Flussi mensili di imprese nuove iscritte, cessate  
e relativo saldo in provincia di Bergamo

	ISCRITTE	CESSATE	SALDO
2012 gen	757	1028	-271
feb	626	1048	-422
mar	631	399	232
apr	494	352	142
mag	547	351	196
giu	431	310	121
lug	498	435	63
ago	253	222	31
set	347	235	112
ott	501	447	54
nov	432	382	50
dic	364	700	-336
2013 gen	639	1539	-900
feb	602	490	112
mar	575	361	214
apr	556	368	188
mag	545	358	187
giu	468	379	89
lug	491	443	48
ago	247	224	23
set	399	282	117
ott	545	435	110
nov	433	312	121
dic	362	693	-331
2014 gen	696	1.188	-492
feb	570	587	-17
mar	564	383	181
apr	538	353	185
mag	466	358	108
giu	430	274	156
lug	489	400	89
ago	218	210	8
set	389	274	115
ott	449	428	21
gen-ott 2012	5.085	4.827	258
gen-ott 2013	5.067	4.879	188
gen-ott 2014	4.809	4.455	354



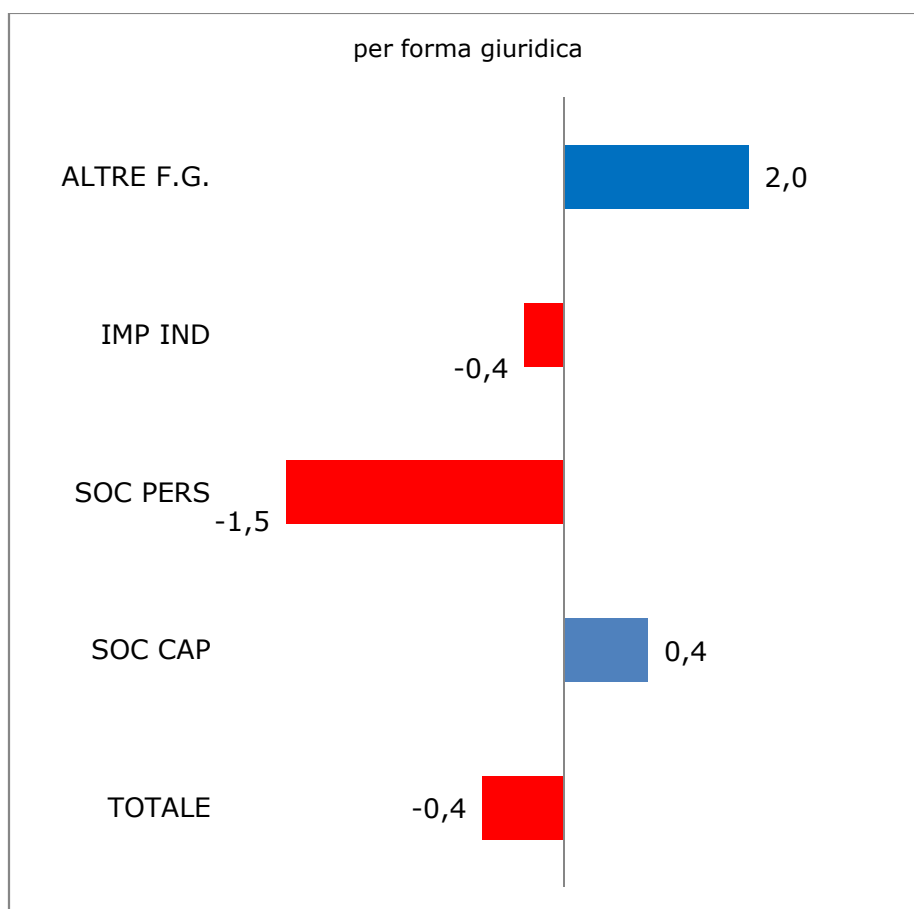
**VARIAZIONE DELLO STOCK DI IMPRESE ATTIVE  
TRA OTTOBRE 2013 E OTTOBRE 2014**

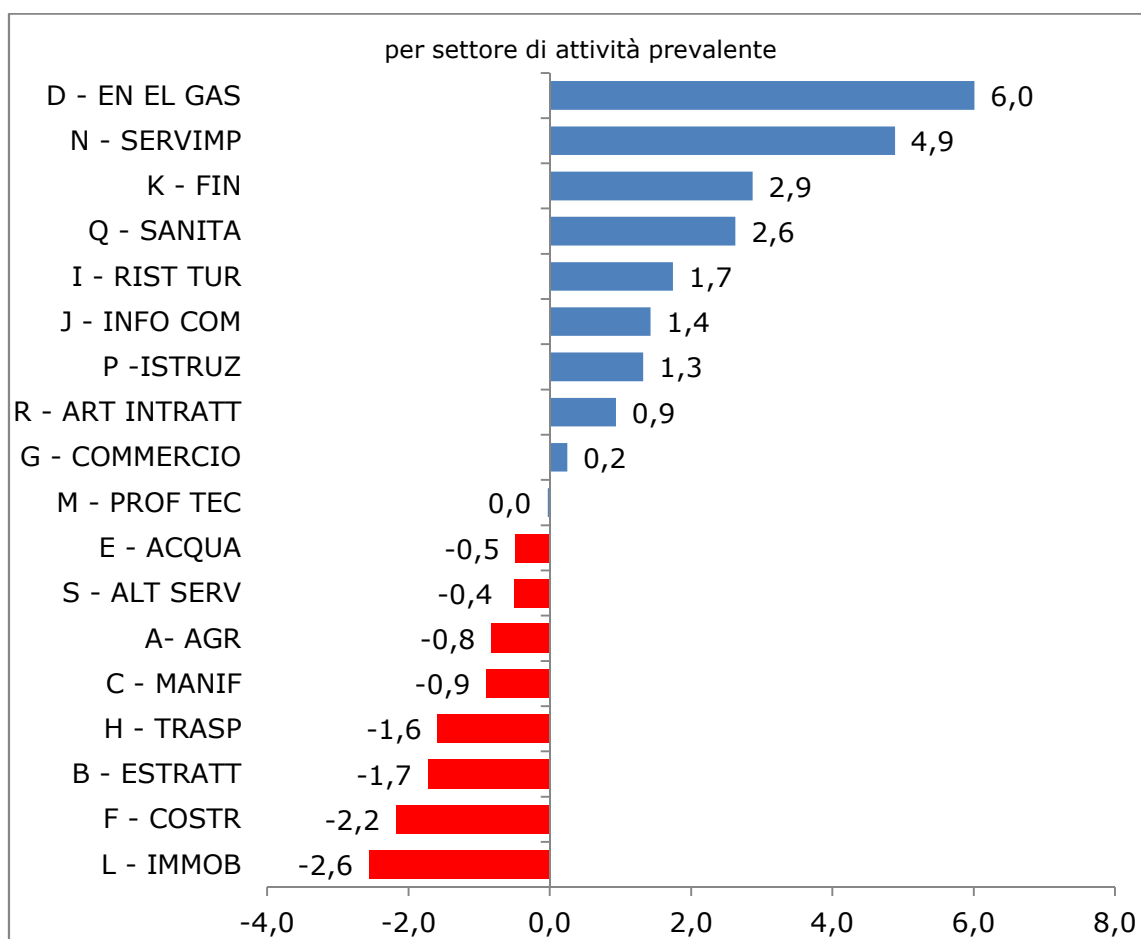
CFR attive su stesso mese anno precedente

**Imprese attive**

<b>Settore</b>	31/10/2013	31/10/2014	saldo	var %
A Agricoltura, silvicoltura pesca	5.093	5.051	-42	-0,8
B Estrazione di minerali da cave e miniere	58	57	-1	-1,7
C Attività manifatturiere	11.358	11.256	-102	-0,9
D Fornitura di energia elettrica, gas, vapore e aria condiz..	183	194	11	6,0
E Fornitura di acqua; reti fognarie, attività di gestione d...	208	207	-1	-0,5
F Costruzioni	19.553	19.128	-425	-2,2
G Commercio all'ingrosso e al dettaglio; riparazione di aut.	19.854	19.903	49	0,2
H Trasporto e magazzinaggio	2.334	2.297	-37	-1,6
I Attività dei servizi di alloggio e di ristorazione	5.618	5.716	98	1,7
J Servizi di informazione e comunicazione	1.821	1.847	26	1,4
K Attività finanziarie e assicurative	2.090	2.150	60	2,9
L Attività immobiliari	6.415	6.251	-164	-2,6
M Attività professionali, scientifiche e tecniche	3.394	3.393	-1	0,0
N Noleggio, agenzie di viaggio, servizi di supporto alle imp.	2.190	2.297	107	4,9
O Amministrazione pubblica e difesa; assicurazione sociale	0	0		
P Istruzione	378	383	5	1,3
Q Sanità e assistenza sociale	533	547	14	2,6
R Attività artistiche, sportive, di intrattenimento e diver...	962	971	9	0,9
S Altre attività di servizi	4.204	4.183	-21	-0,5
X Imprese non classificate	56	44	-12	-21,4
<b>Classe di Natura Giuridica</b>				
SOCIETA' DI CAPITALE	21.829	21.926	97	0,4
SOCIETA' DI PERSONE	15.314	15.094	-220	-1,4
IMPRESE INDIVIDUALI	47.116	46.954	-162	-0,3
ALTRE FORME	1.932	1.880	-52	-2,7
<b>TOTALE</b>	<b>86.302</b>	<b>85.875</b>	<b>-427</b>	<b>-0,5</b>

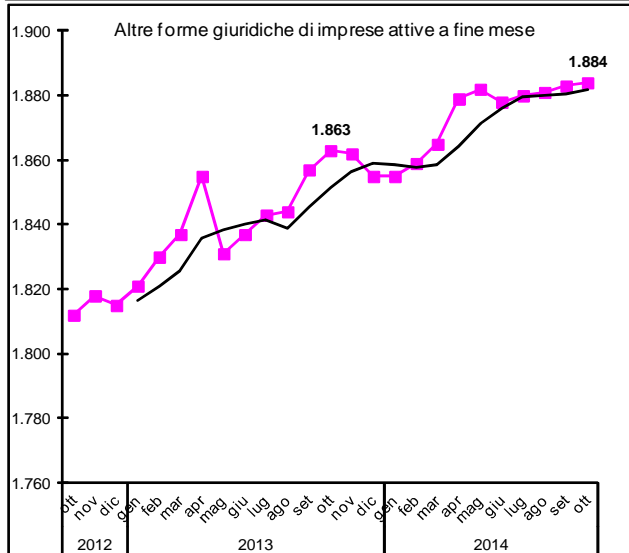
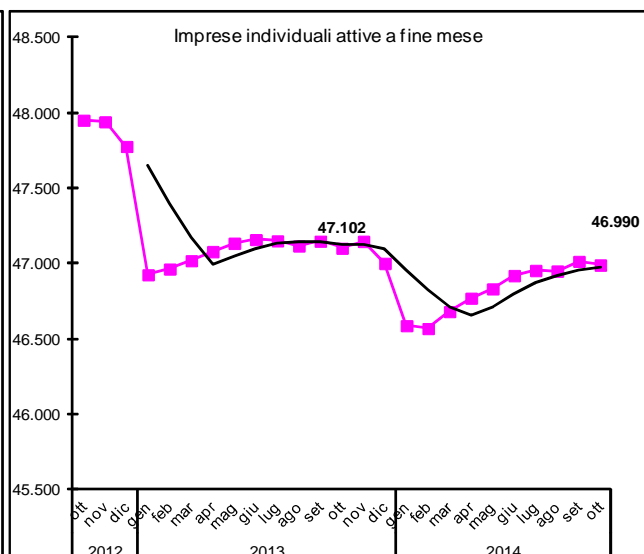
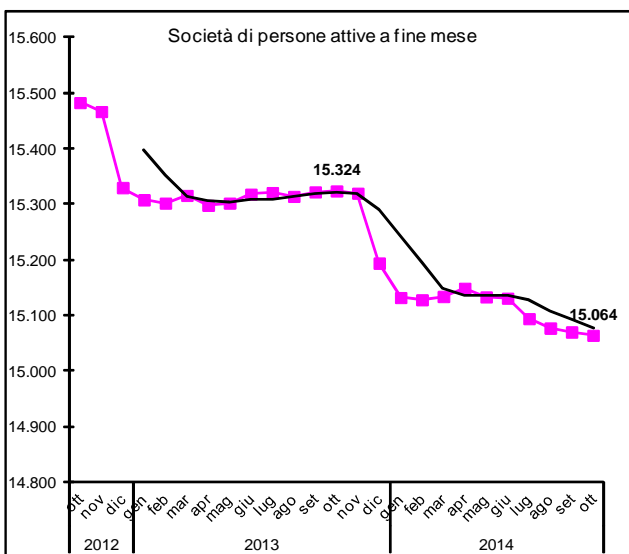
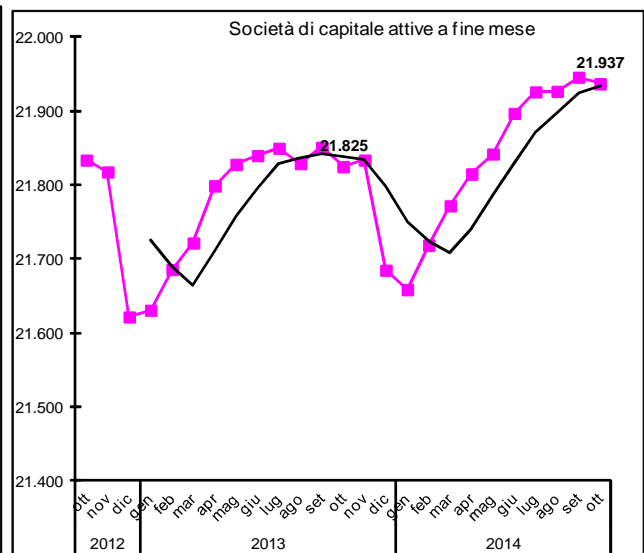
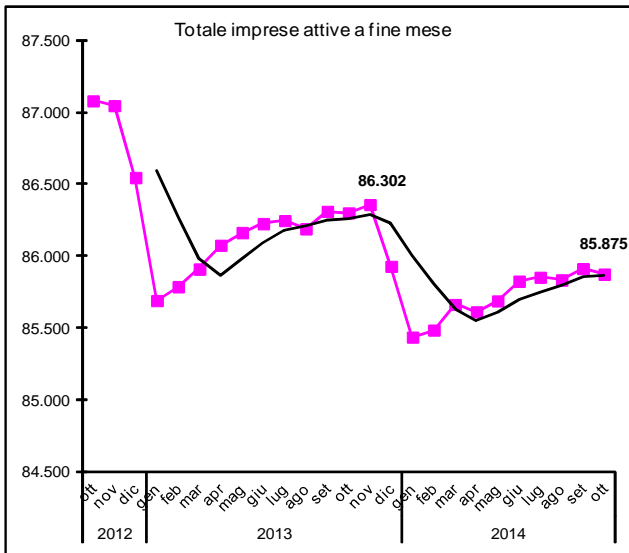
## VARIAZIONE % IMPRESE ATTIVE OTTOBRE 2014 SU OTTOBRE 2013



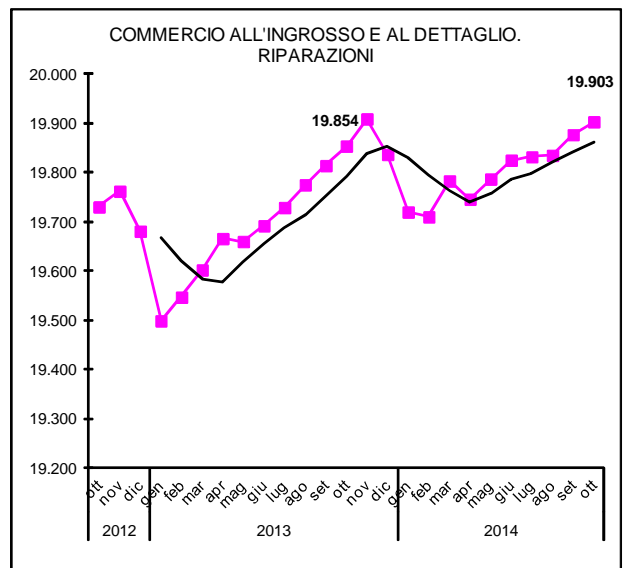
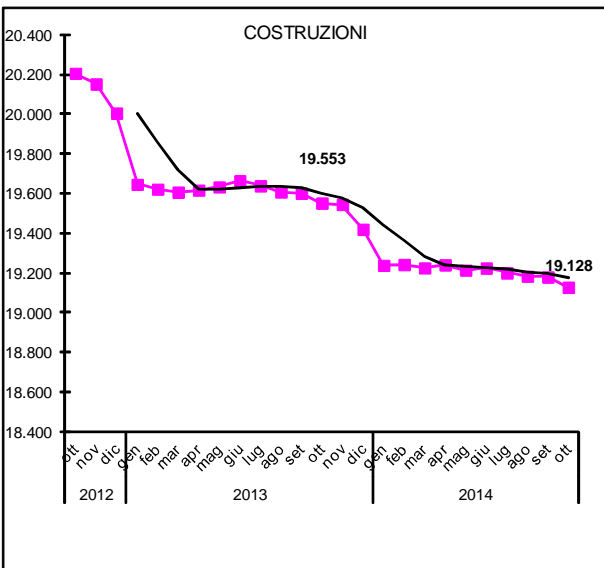
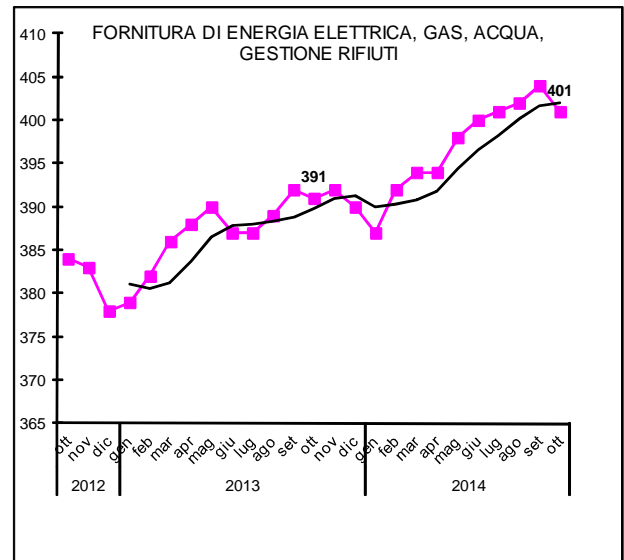
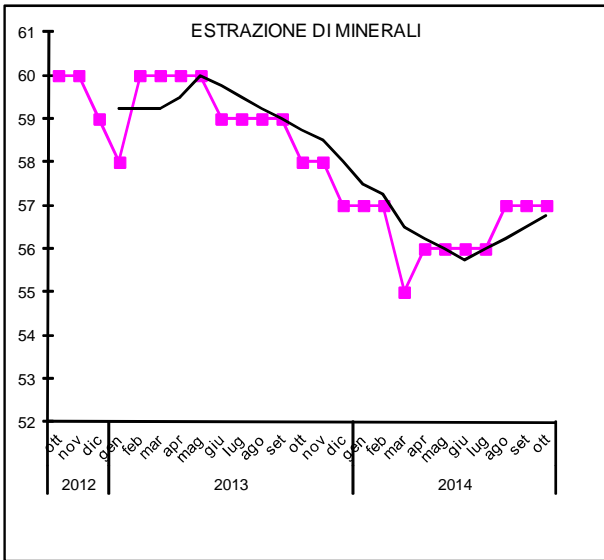
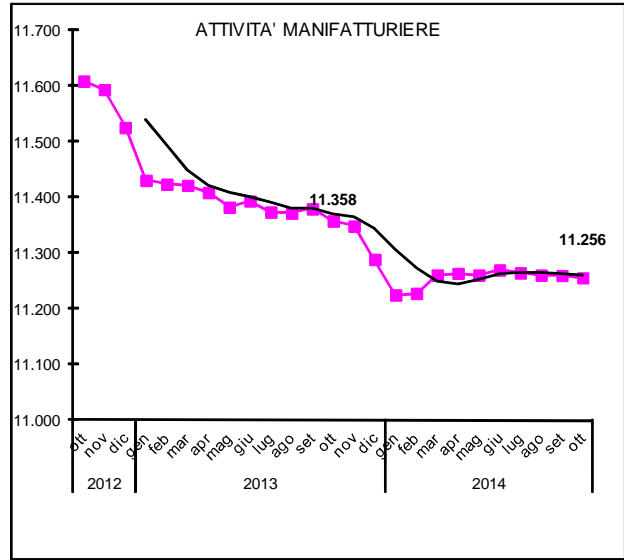
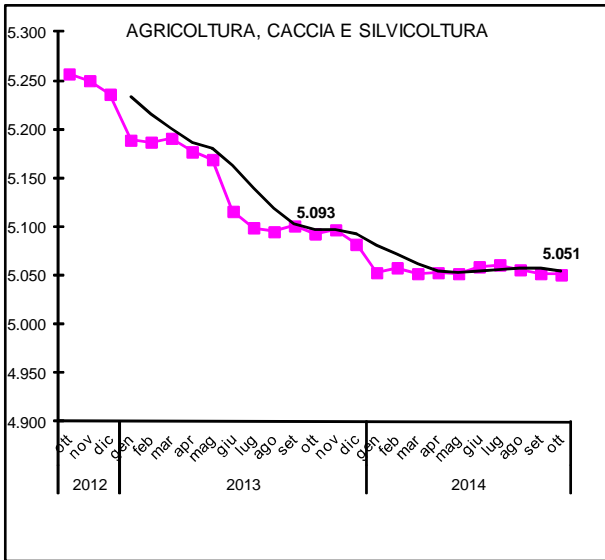


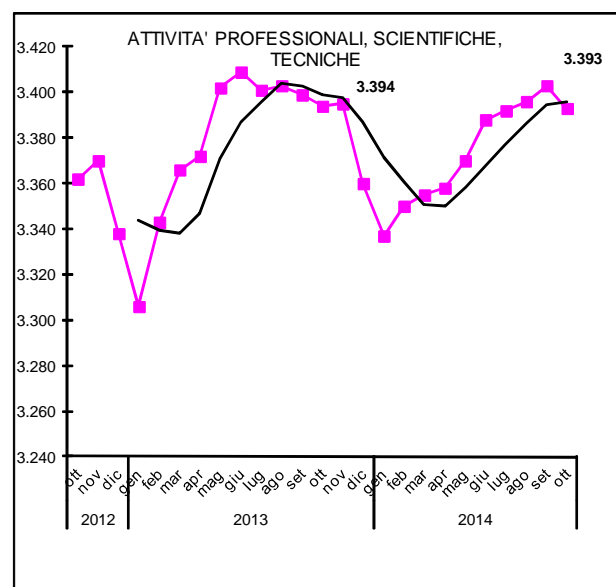
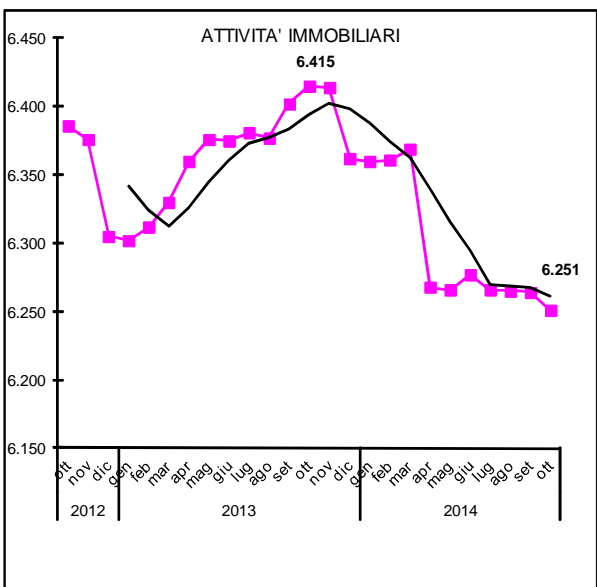
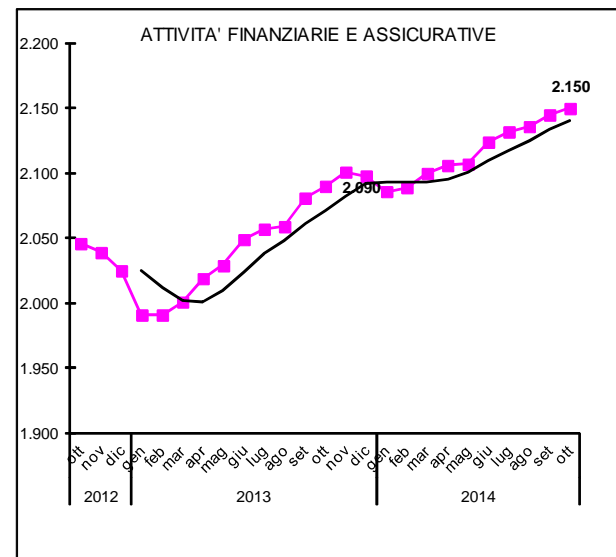
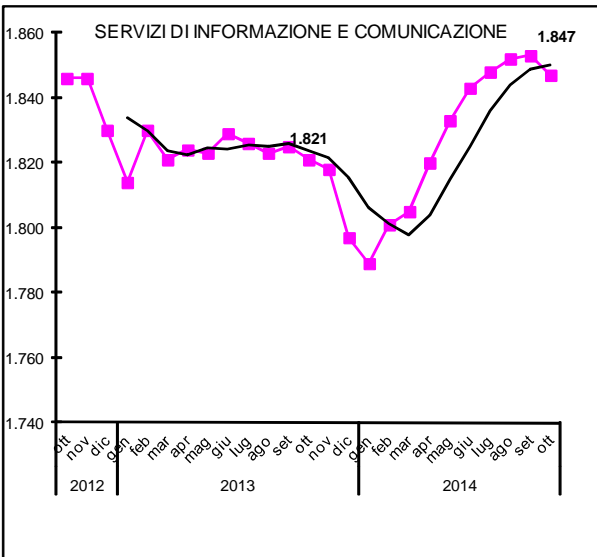
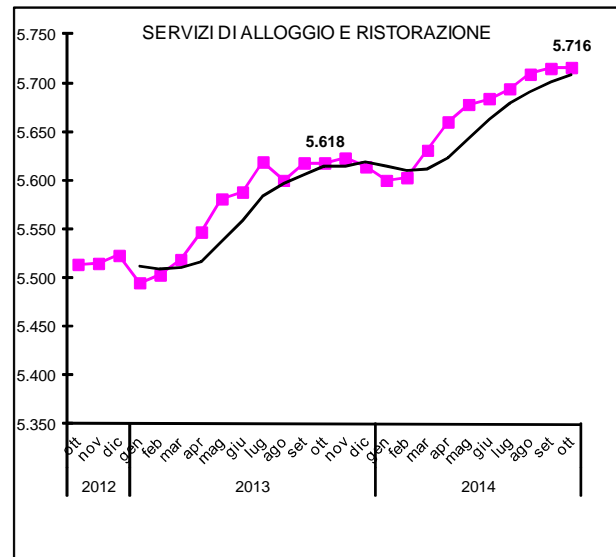
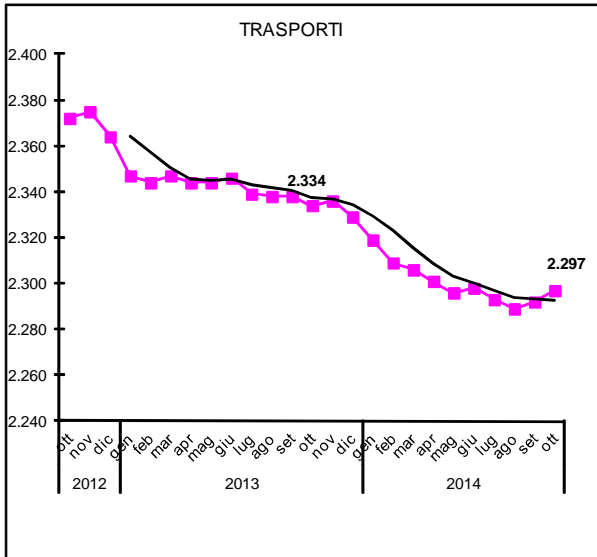
**IMPRESE ATTIVE PER FORMA GIURIDICA in provincia di BERGAMO e tendenza (media mobile a 4 termini). In evidenza i valori assoluti di ottobre 2013 e ottobre 2014**

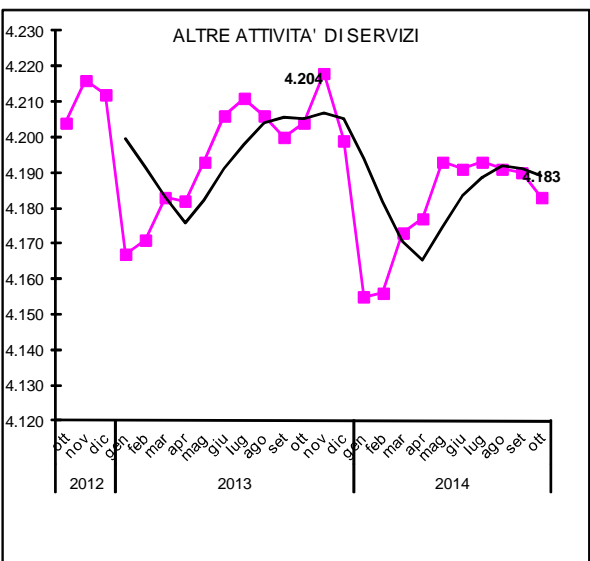
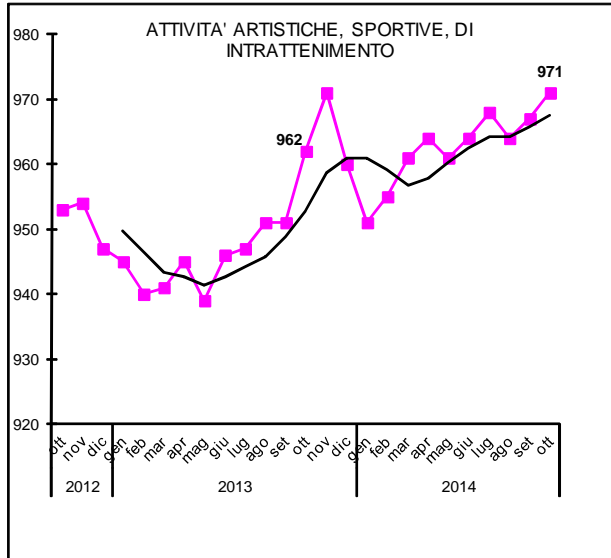
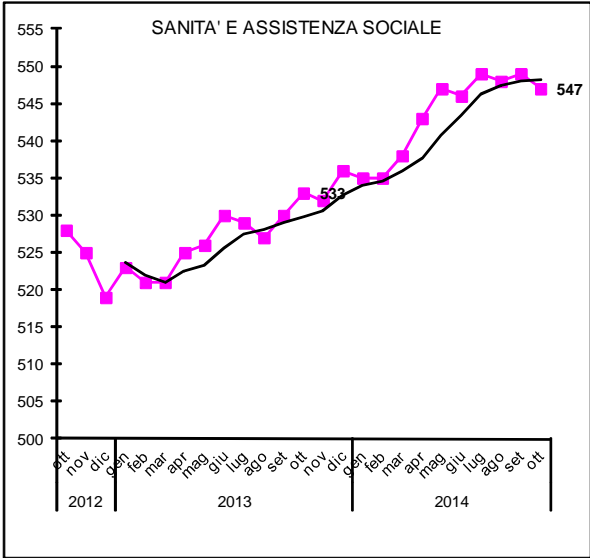
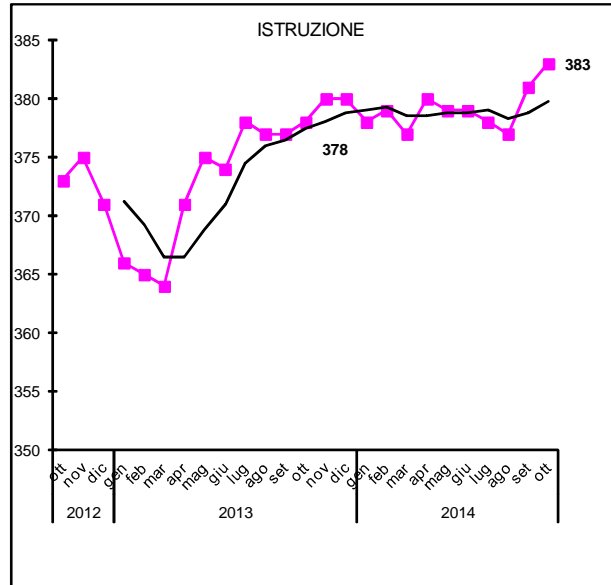
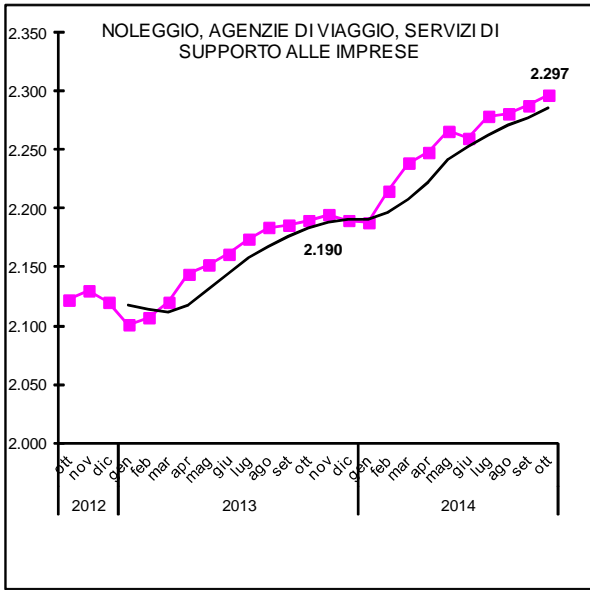




**IMPRESE ATTIVE PER SETTORE DI ATTIVITA' ECONOMICA in provincia di BERGAMO e tendenza (media mobile a 4 termini). In evidenza i valori assoluti di ottobre 2013 e ottobre 2014**







## Aperture di procedure (scioglimento, liquidazione, fallimento e altre procedure concorsuali)

### Bergamo

	ALTRE PROCEDURE CONCORSUALI	CONCORDATO	FALLIMENTO	SCIOGLIMENTO E LIQUIDAZIONE	TOTALE
gen-12	0	2	9	197	<b>208</b>
feb-12	2	3	18	115	<b>138</b>
mar-12	2	3	25	72	<b>102</b>
apr-12	0	3	26	79	<b>108</b>
mag-12	0	4	16	75	<b>95</b>
giu-12	0	1	34	106	<b>141</b>
lug-12	1	10	27	130	<b>168</b>
ago-12	0	1	4	51	<b>56</b>
set-12	4	2	19	45	<b>70</b>
ott-12	4	1	31	99	<b>135</b>
nov-12	0	5	20	116	<b>141</b>
dic-12	0	1	31	378	<b>410</b>
gen-13	0	1	15	200	<b>216</b>
feb-13	2	3	31	58	<b>94</b>
mar-13	1	3	40	94	<b>138</b>
apr-13	2	4	12	76	<b>94</b>
mag-13	2	6	37	138	<b>183</b>
giu-13	0	5	25	91	<b>121</b>
lug-13	0	12	14	119	<b>145</b>
ago-13	0	8	5	82	<b>95</b>
set-13	0	3	12	48	<b>63</b>
ott-13	1	10	46	140	<b>197</b>
nov-13	2	4	26	131	<b>163</b>
dic-13	0	1	31	378	<b>410</b>
gen-14	1	5	34	222	<b>262</b>
feb-14	0	6	61	50	<b>116</b>
mar-14	1	11	72	72	<b>154</b>
apr-14	1	6	62	58	<b>126</b>
mag-14	1	5	47	79	<b>132</b>
giu-14	0	1	29	92	<b>122</b>
lug-14	0	9	28	140	<b>177</b>
ago-14	2	4	11	90	<b>107</b>
set-14	5	4	26	77	<b>112</b>
ott-14	1	2	46	137	<b>186</b>

Servizio Studi CCIAA di Bergamo su dati Infocamere (disponibili da gennaio 2012)

## Aperture di procedure (scioglimento, liquidazione, fallimento e altre procedure concorsuali)

Bergamo. Sezioni di attività economica

	2012											
	gen	feb	mar	apr	mag	giu	lug	ago	set	ott	nov	dic
A Agricoltura, silvicoltura pesca	2	0	0	2	6	1	1	0	0	2	0	6
B Attività estrattive	0	0	0	0	0	0	0	0	1	0	0	0
C Attività manifatturiere	31	22	22	15	14	18	22	13	14	22	25	46
D Fornitura di energia elettrica, gas	0	0	0	0	0	0	2	0	0	0	0	4
E Fornitura di acqua; reti fognarie, gestio	0	1	0	0	1	0	1	0	0	1	1	1
F Costruzioni	38	29	25	26	19	22	30	7	20	31	28	70
G Commercio all'ingrosso e al dettaglio; i	41	25	18	17	10	25	30	11	15	25	22	73
H Trasporto e magazzinaggio	6	6	3	3	2	4	9	2	2	7	1	6
I Attività dei servizi di alloggio e di ristora	25	7	3	10	8	15	13	3	3	9	11	31
J Servizi di informazione e comunicazione	5	4	1	1	1	1	2	0	1	1	2	13
K Attività finanziarie e assicurative	2	4	3	3	1	2	0	1	1	1	3	9
L Attività immobiliari	8	5	8	5	8	15	10	3	4	8	12	41
M Attività professionali, scientifiche e tecr	11	11	2	7	3	8	16	3	1	8	8	33
N Noleggio, agenzie di viaggio, servizi di :	8	7	6	5	6	5	2	1	2	4	1	14
P Istruzione	1	1	0	1	0	0	1	1	1	0	1	2
Q Sanità e assistenza sociale	3	1	0	2	0	0	2	0	1	0	2	5
R Attività artistiche, sportive, di intratteni	1	3	2	0	5	0	3	2	1	1	1	7
S Altre attività di servizi	9	3	1	1	2	4	3	2	0	3	3	9
X Imprese non classificate	17	9	8	10	15	17	22	7	2	12	20	40
<b>Totale complessivo</b>	<b>208</b>	<b>138</b>	<b>102</b>	<b>108</b>	<b>95</b>	<b>141</b>	<b>168</b>	<b>56</b>	<b>70</b>	<b>135</b>	<b>141</b>	<b>410</b>

	2013												2014									
	gen	feb	mar	apr	mag	giu	lug	ago	set	ott	nov	dic	gen	feb	mar	apr	mag	giu	lug	ago	set	ott
A Agricoltura, silvicoltura pesca	2	1	0	1	2	2	3	0	0	2	0	9	4	3	2	2	1	0	0	3	0	2
B Attività estrattive	0	0	1	0	0	0	0	0	0	0	0	0	0	0	1	0	0	0	0	0	0	0
C Attività manifatturiere	23	18	24	14	38	20	26	10	12	31	27	49	30	12	21	18	20	18	29	12	10	21
D Fornitura di energia elettrica, gas	1	0	2	0	1	2	2	0	0	0	0	1	2	0	0	0	0	0	0	0	0	2
E Fornitura di acqua; reti fognarie, gestio	2	0	1	0	0	0	0	0	0	1	0	0	2	0	0	0	1	0	0	0	0	1
F Costruzioni	38	20	30	22	37	19	22	23	7	37	34	67	68	29	38	31	32	25	35	22	34	43
G Commercio all'ingrosso e al dettaglio; i	52	18	19	20	23	22	34	12	10	46	23	94	46	19	22	23	20	28	39	17	14	23
H Trasporto e magazzinaggio	3	4	8	2	5	5	2	2	3	3	1	5	5	2	2	4	5	2	1	2	4	6
I Attività dei servizi di alloggio e di ristora	19	6	8	5	9	12	11	12	10	12	11	56	20	19	7	11	11	10	16	11	9	16
J Servizi di informazione e comunicazione	4	2	2	4	2	3	1	3	1	6	4	17	5	3	3	2	1	4	3	4	5	5
K Attività finanziarie e assicurative	7	0	1	0	2	0	3	0	0	1	1	6	3	1	0	0	1	0	3	3	1	5
L Attività immobiliari	23	6	14	4	14	13	9	5	6	17	16	28	17	9	13	11	16	7	14	8	14	20
M Attività professionali, scientifiche e tecr	6	2	4	7	5	4	9	9	4	4	3	32	21	9	8	6	10	6	11	8	7	12
N Noleggio, agenzie di viaggio, servizi di :	6	3	3	1	7	3	3	4	2	7	8	12	5	2	2	3	5	3	6	6	2	3
P Istruzione	3	3	1	0	0	0	0	0	0	0	0	2	2	0	2	0	1	0	1	0	0	0
Q Sanità e assistenza sociale	2	1	1	2	1	1	0	1	4	3	0	3	3	0	1	4	2	2	0	0	1	5
R Attività artistiche, sportive, di intratteni	2	1	3	1	4	1	2	2	1	4	3	11	7	3	2	0	1	3	3	2	6	1
S Altre attività di servizi	8	0	4	3	3	0	5	2	3	3	3	11	6	0	5	6	1	2	7	0	0	3
X Imprese non classificate	15	9	13	9	29	14	12	11	3	19	26	41	16	8	14	7	4	12	9	9	5	18
<b>Totale complessivo</b>	<b>216</b>	<b>94</b>	<b>138</b>	<b>94</b>	<b>183</b>	<b>121</b>	<b>145</b>	<b>95</b>	<b>63</b>	<b>197</b>	<b>163</b>	<b>441</b>	<b>262</b>	<b>119</b>	<b>143</b>	<b>128</b>	<b>132</b>	<b>122</b>	<b>177</b>	<b>107</b>	<b>112</b>	<b>186</b>

Servizio Studi CCIAA di Bergamo su dati Infocamere (disponibili da gennaio 2012)

Servizio Studi  
Camera di Commercio di Bergamo

12 novembre 2014