



Camera di Commercio  
Bergamo



---

## OSSERVATORIO SULLE IMPRESE

**Aprile 2014**

---

Camera di Commercio di Bergamo  
Servizio Studi

Indicatori su imprese registrate e attive in provincia di Bergamo.  
Elaborazioni CCIAA di Bergamo su dati di fonte Infocamere.

Le imprese "registrate" comprendono oltre alle imprese "attive" anche le posizioni "inattive", "sospese", "in scioglimento o liquidazione", "con procedura concorsuale". La dinamica del Registro delle Imprese è condizionata dalla marcata stagionalità del dato amministrativo: le cessazioni si concentrano tra dicembre e febbraio, le nuove iscrizioni sono più numerose nei primi mesi dell'anno. Sono invece classificate tra le denunce di modificazione, le procedure di scioglimento o messa in liquidazione e le procedure fallimentari. Da gennaio 2012 è disponibile la serie mensile delle aperture di liquidazioni, scioglimenti, fallimenti e altre procedure concorsuali.

L'attribuzione del settore di attività economica prevalente è spesso oggetto di una denuncia di "inizio attività" successiva al momento dell'iscrizione. Un'elevata percentuale (fino ad un terzo) delle nuove imprese risulta pertanto "inattiva" o con attività "non classificata".

I saldi dei flussi di nati-mortalità (imprese nuove iscritte e cessate) sono pertanto significativi per il totale imprese e per ciascuna classe di natura giuridica ma non per settore economico. Le "altre forme giuridiche" sono rappresentate in larga misura da cooperative.

L'analisi per settore economico è proposta in termini di evoluzione dello stock delle imprese attive. Al fine di attenuare la stagionalità e gli effetti di calendario, sono evidenziati i valori assoluti all'ultimo mese e al corrispondente mese dell'anno precedente e la dinamica tendenziale, rappresentata dalla media mobile a 4 termini. I settori di attività sono classificati in base al codice ATECO2007.

Dal sito camerale ([www.bg.camcom.gov.it](http://www.bg.camcom.gov.it)) si può liberamente accedere, previa registrazione, al servizio **Ri.Trend**, con informazioni statistiche sulla demografia delle imprese tenute all'iscrizione nelle Camere di Commercio **dell'intera Lombardia**. A partire dalle statistiche ufficiali Stockview/Movimprese, estratte con cadenza trimestrale, annuale e mensile, è possibile visualizzare e scaricare i dati sulla distribuzione per Territorio (**fino al singolo Comune**), classe di Natura Giuridica e Settore economico di tutte le imprese presenti negli archivi camerali della Lombardia, e monitorare l'evoluzione nel tempo degli stock delle imprese registrate e attive e i flussi d'iscrizione e cessazione.

**Sedi di Impresa aprile 2014**  
**provincia di Bergamo**

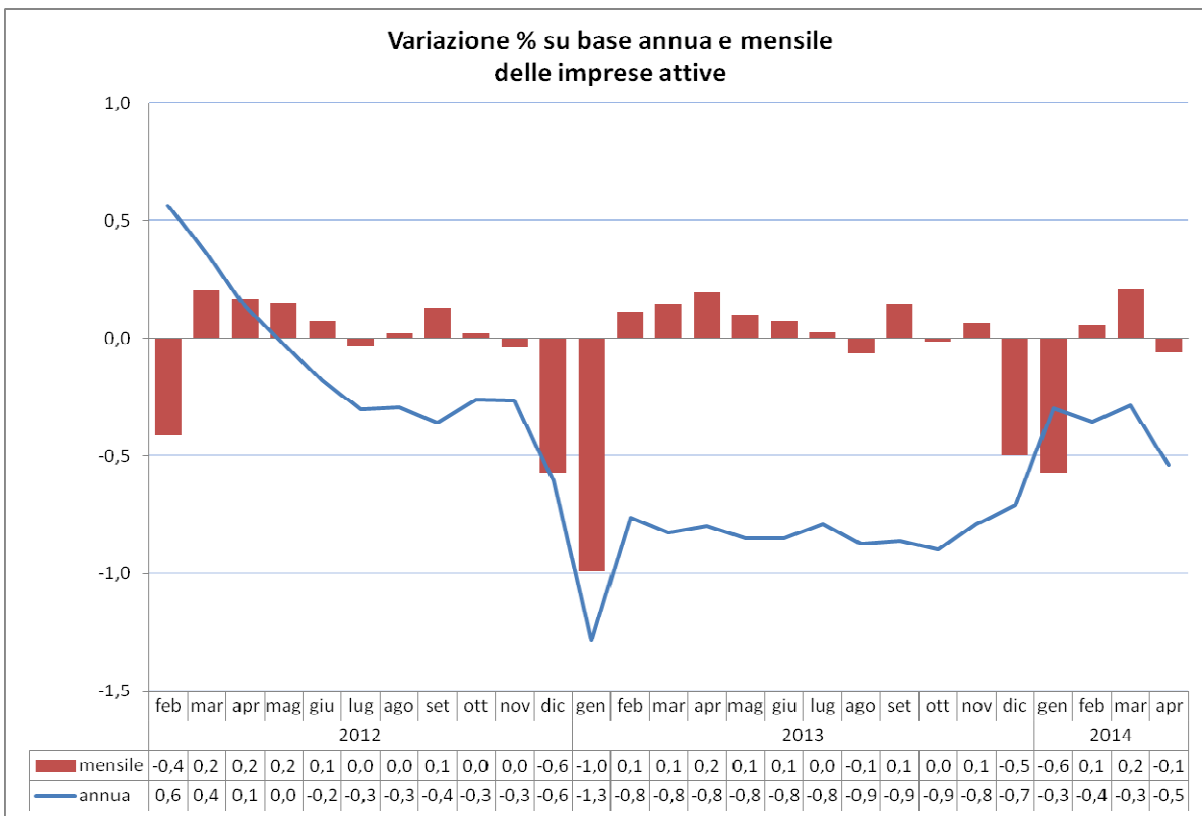
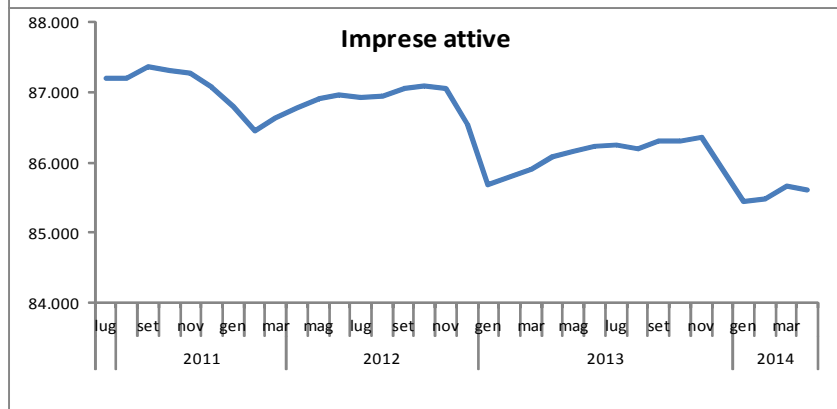
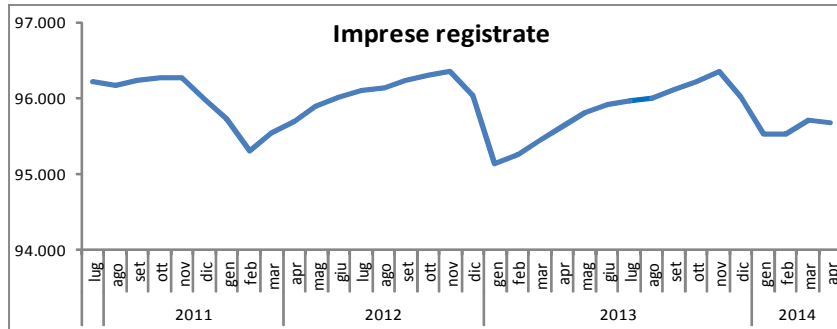
Servizio Studi CCIAA di Bergamo su dati Infocamere

<b>Classe di Natura Giuridica</b>	Registrate	Attive	Iscrizioni	Cessazioni
SOCIETA' DI CAPITALE	27.662	21.815	130	69
SOCIETA' DI PERSONE	17.893	15.149	56	46
IMPRESE INDIVIDUALI	47.767	46.770	333	230
ALTRE FORME	2.348	1.879	19	8
<b>TOTALE</b>	<b>95.670</b>	<b>85.613</b>	<b>538</b>	<b>353</b>
<b>Settore</b>	Registrate	Attive	Iscrizioni	Cessazioni
A Agricoltura, silvicoltura pesca	5.079	5.053	13	20
B Estrazione di minerali da cave e miniere	68	56	0	0
C Attività manifatturiere	12.473	11.264	21	37
D Fornitura di energia elettrica, gas, vapore e aria condiz...	200	188	3	2
E Fornitura di acqua; reti fognarie, attività di gestione d...	224	206	0	0
F Costruzioni	20.683	19.242	75	95
G Commercio all'ingrosso e al dettaglio; riparazione di aut..	20.934	19.746	67	77
H Trasporto e magazzinaggio	2.529	2.301	1	11
I Attività dei servizi di alloggio e di ristorazione	6.314	5.660	21	18
J Servizi di informazione e comunicazione	1.934	1.820	11	9
K Attività finanziarie e assicurative	2.174	2.106	17	12
L Attività immobiliari	6.788	6.268	5	13
M Attività professionali, scientifiche e tecniche	3.611	3.358	13	12
N Noleggio, agenzie di viaggio, servizi di supporto alle imp..	2.402	2.248	13	5
O Amministrazione pubblica e difesa; assicurazione sociale.	1	0	0	0
P Istruzione	403	380	2	0
Q Sanità e assistenza sociale	576	543	2	1
R Attività artistiche, sportive, di intrattenimento e diver...	1.061	964	4	5
S Altre attività di servizi	4.288	4.177	13	12
X Imprese non classificate	3.928	33	257	24
<b>TOTALE</b>	<b>95.670</b>	<b>85.613</b>	<b>538</b>	<b>353</b>

IMPRESE REGISTRATE	SOCIETA' DI CAPITALE	Classe di Natura Giuridica			TOTALE
		SOCIETA' DI PERSONE	IMPRESE INDIVIDUA LI	ALTRE FORME	
Settore					
A Agricoltura, silvicoltura pesca	160	896	3.973	50	5.079
B Estrazione di minerali da cave e miniere	48	15	3	2	68
C Attività manifatturiere	5.204	2.736	4.397	136	12.473
D Fornitura di energia elettrica, gas, vapore e aria condiz...	166	4	24	6	200
E Fornitura di acqua; reti fognarie, attività di gestione d...	137	29	48	10	224
F Costruzioni	5.169	2.402	12.865	247	20.683
G Commercio all'ingrosso e al dettaglio; riparazione di aut..	4.149	3.869	12.803	113	20.934
H Trasporto e magazzinaggio	614	361	1.307	247	2.529
I Attività dei servizi di alloggio e di ristorazione	1.034	2.288	2.881	111	6.314
J Servizi di informazione e comunicazione	898	324	636	76	1.934
K Attività finanziarie e assicurative	372	221	1.562	19	2.174
L Attività immobiliari	4.427	1.661	652	48	6.788
M Attività professionali, scientifiche e tecniche	1.690	592	1.168	161	3.611
N Noleggio, agenzie di viaggio, servizi di supporto alle imp..	742	353	1.101	206	2.402
O Amministrazione pubblica e difesa; assicurazione sociale.	1	-	-	-	1
P Istruzione	75	74	90	164	403
Q Sanità e assistenza sociale	183	94	61	238	576
R Attività artistiche, sportive, di intrattenimento e diver...	346	112	348	255	1.061
S Altre attività di servizi	242	628	3.359	59	4.288
X Imprese non classificate	2.005	1.234	489	200	3.928
<b>TOTALE</b>	<b>27.662</b>	<b>17.893</b>	<b>47.767</b>	<b>2.348</b>	<b>95.670</b>

IMPRESE ATTIVE	SOCIETA' DI CAPITALE	Classe di Natura Giuridica			TOTALE
		SOCIETA' DI PERSONE	IMPRESE INDIVIDUA LI	ALTRE FORME	
Settore					
A Agricoltura, silvicoltura pesca	153	887	3.971	42	5.053
B Estrazione di minerali da cave e miniere	40	12	2	2	56
C Attività manifatturiere	4.374	2.457	4.330	103	11.264
D Fornitura di energia elettrica, gas, vapore e aria condiz...	156	4	24	4	188
E Fornitura di acqua; reti fognarie, attività di gestione d...	122	28	46	10	206
F Costruzioni	4.208	2.151	12.701	182	19.242
G Commercio all'ingrosso e al dettaglio; riparazione di aut..	3.448	3.536	12.665	97	19.746
H Trasporto e magazzinaggio	510	322	1.283	186	2.301
I Attività dei servizi di alloggio e di ristorazione	816	1.918	2.820	106	5.660
J Servizi di informazione e comunicazione	813	301	634	72	1.820
K Attività finanziarie e assicurative	319	211	1.557	19	2.106
L Attività immobiliari	3.996	1.593	648	31	6.268
M Attività professionali, scientifiche e tecniche	1.498	551	1.158	151	3.358
N Noleggio, agenzie di viaggio, servizi di supporto alle imp..	647	333	1.086	182	2.248
O Amministrazione pubblica e difesa; assicurazione sociale.	0	-	-	-	0
P Istruzione	66	69	90	155	380
Q Sanità e assistenza sociale	169	89	60	225	543
R Attività artistiche, sportive, di intrattenimento e diver...	270	102	343	249	964
S Altre attività di servizi	203	583	3.342	49	4.177
X Imprese non classificate	7	2	10	14	33
<b>TOTALE</b>	<b>21.815</b>	<b>15.149</b>	<b>46.770</b>	<b>1.879</b>	<b>85.613</b>

Sedi di imprese				
	Registrate	Attive		
2011	mar	95.107	86.314	
	apr	95.539	86.655	
	mag	95.780	86.923	
	giu	96.049	87.119	
	lug	96.222	87.196	
	ago	96.167	87.208	
	set	96.241	87.372	
	ott	96.262	87.311	
	nov	96.268	87.281	
	dic	95.987	87.074	
	2012	gen	95.721	86.804
		feb	95.305	86.447
mar		95.545	86.625	
apr		95.695	86.771	
mag		95.897	86.902	
giu		96.023	86.964	
lug		96.091	86.934	
ago		96.130	86.951	
set		96.240	87.062	
ott		96.303	87.081	
nov		96.360	87.047	
dic		96.030	86.547	
2013	gen	95.137	85.691	
	feb	95.259	85.788	
	mar	95.437	85.911	
	apr	95.627	86.077	
	mag	95.815	86.164	
	giu	95.909	86.227	
	lug	95.961	86.248	
	ago	95.990	86.191	
	set	96.108	86.313	
	ott	96.224	86.302	
	nov	96.347	86.359	
	dic	96.019	85.930	
2014	gen	95.531	85.437	
	feb	95.519	85.486	
	mar	95.704	85.665	
	apr	95.670	85.613	



Flussi mensili di imprese nuove iscritte, cessate  
e relativo saldo in provincia di Bergamo

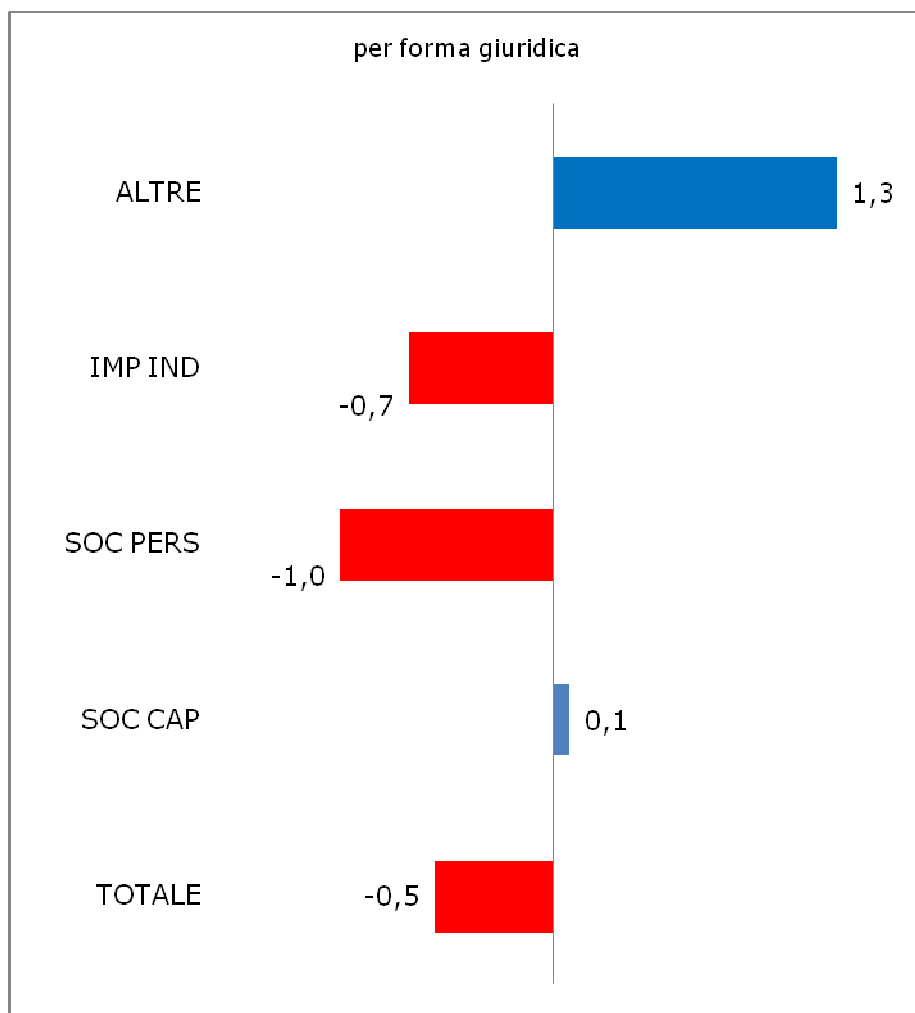
	ISCRITTE	CESSATE	SALDO
2011 gen	628	838	-210
feb	663	847	-184
mar	842	484	358
apr	724	293	431
mag	625	391	234
giu	513	249	264
lug	489	321	168
ago	258	312	-54
set	390	316	74
ott	390	373	17
nov	434	430	4
dic	356	644	-288
2012 gen	757	1028	-271
feb	626	1048	-422
mar	631	399	232
apr	494	352	142
mag	547	351	196
giu	431	310	121
lug	498	435	63
ago	253	222	31
set	347	235	112
ott	501	447	54
nov	432	382	50
dic	364	700	-336
2013 gen	639	1539	-900
feb	602	490	112
mar	575	361	214
apr	556	368	188
mag	545	358	187
giu	468	379	89
lug	491	443	48
ago	247	224	23
set	399	282	117
ott	545	435	110
nov	433	312	121
dic	362	693	-331
2014 gen	696	1.188	-492
feb	570	587	-17
mar	564	383	181
apr	538	353	185

**VARIAZIONE DELLO STOCK DI IMPRESE ATTIVE  
TRA APRILE 2013 ED APRILE 2014**

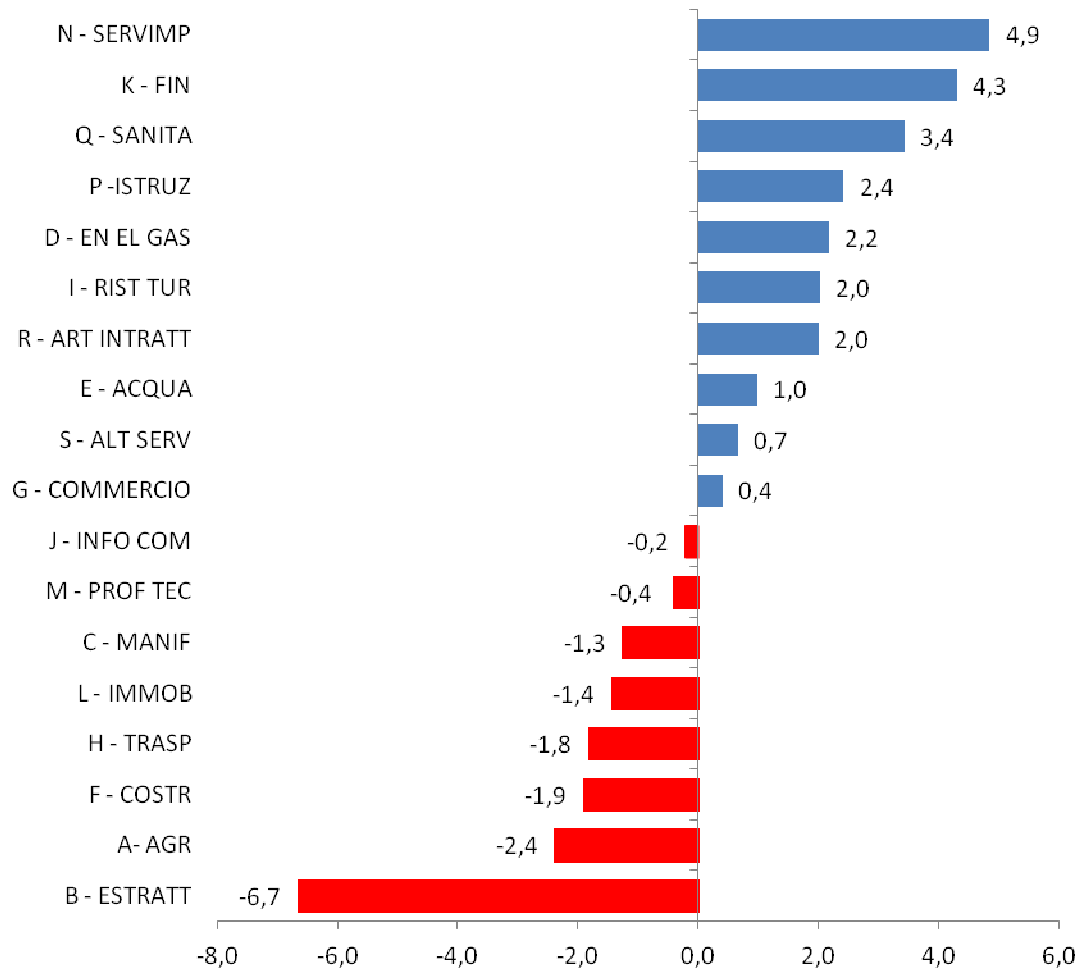
**Imprese attive**

<b>Settore</b>	31/04/2013	31/04/2014	saldo	var %
A Agricoltura, silvicoltura pesca	5.177	5.053	-124	-2,4
B Estrazione di minerali da cave e miniere	60	56	-4	-6,7
C Attività manifatturiere	11.409	11.264	-145	-1,3
D Fornitura di energia elettrica, gas, vapore e aria condiz..	184	188	4	2,2
E Fornitura di acqua; reti fognarie, attività di gestione d...	204	206	2	1,0
F Costruzioni	19.618	19.242	-376	-1,9
G Commercio all'ingrosso e al dettaglio; riparazione di aut.	19.666	19.746	80	0,4
H Trasporto e magazzinaggio	2.344	2.301	-43	-1,8
I Attività dei servizi di alloggio e di ristorazione	5.547	5.660	113	2,0
J Servizi di informazione e comunicazione	1.824	1.820	-4	-0,2
K Attività finanziarie e assicurative	2.019	2.106	87	4,3
L Attività immobiliari	6.360	6.268	-92	-1,4
M Attività professionali, scientifiche e tecniche	3.372	3.358	-14	-0,4
N Noleggio, agenzie di viaggio, servizi di supporto alle imp.	2.144	2.248	104	4,9
P Istruzione	371	380	9	2,4
Q Sanità e assistenza sociale	525	543	18	3,4
R Attività artistiche, sportive, di intrattenimento e diver...	945	964	19	2,0
S Altre attività di servizi	4.182	4.177	-5	-0,1
X Imprese non classificate	126	33	-93	-73,8
<b>Classe di Natura Giuridica</b>				
SOCIETA' DI CAPITALE	21.799	21.815	16	0,1
SOCIETA' DI PERSONE	15.298	15.149	-149	-1,0
IMPRESE INDIVIDUALI	47.079	46.770	-309	-0,7
ALTRE FORME	1.855	1.879	24	1,3
<b>TOTALE</b>	<b>86.077</b>	<b>85.613</b>	<b>-464</b>	<b>-0,5</b>

## VARIAZIONE % IMPRESE ATTIVE APRILE 2014 SU APRILE 2013

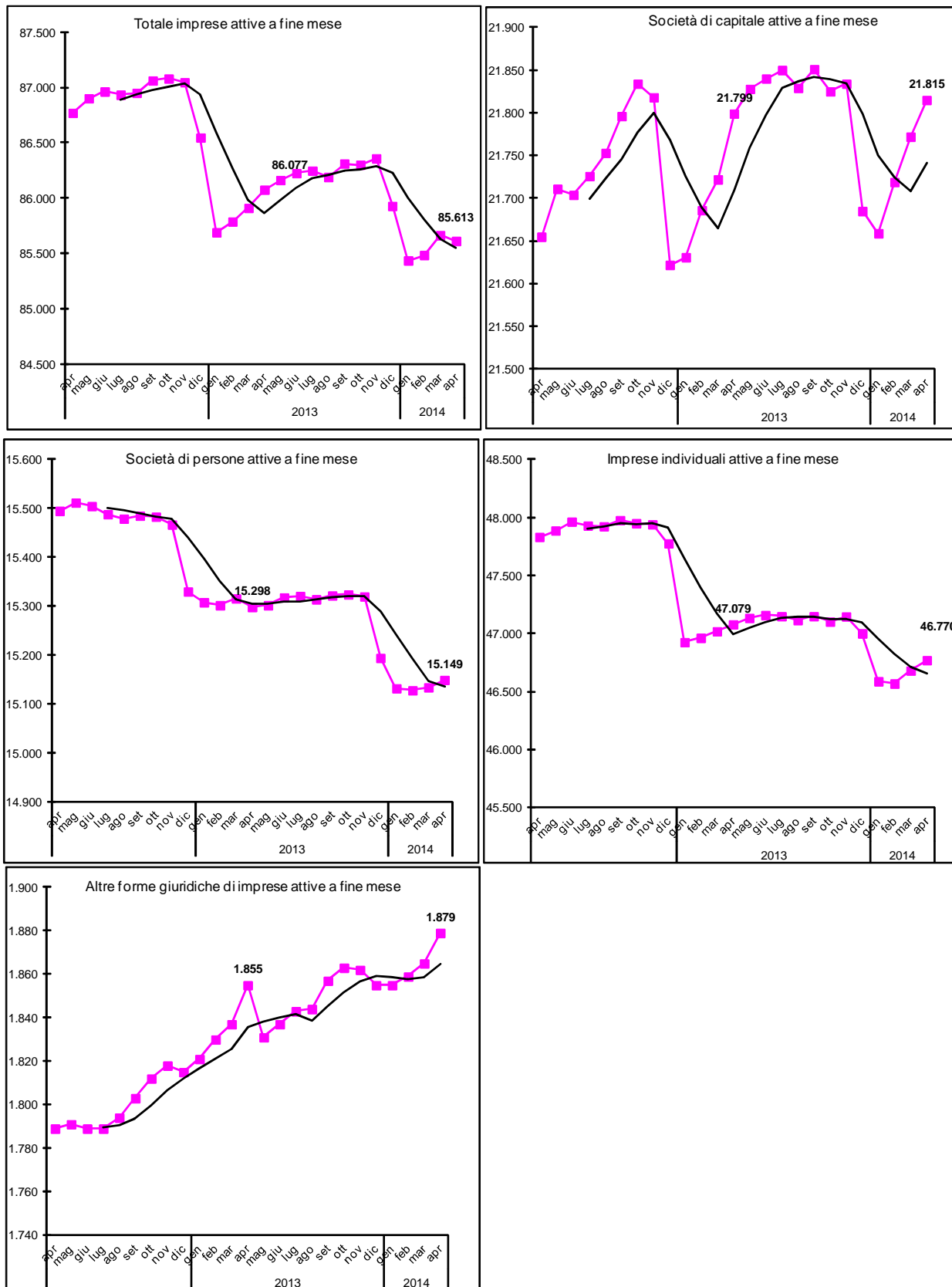


per settore di attività prevalente

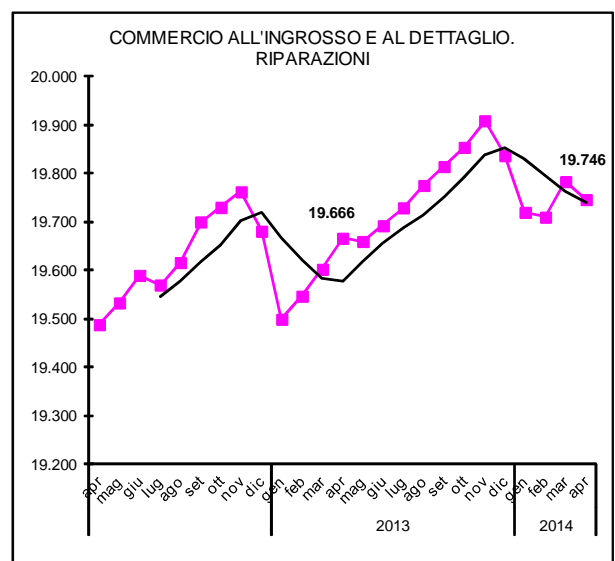
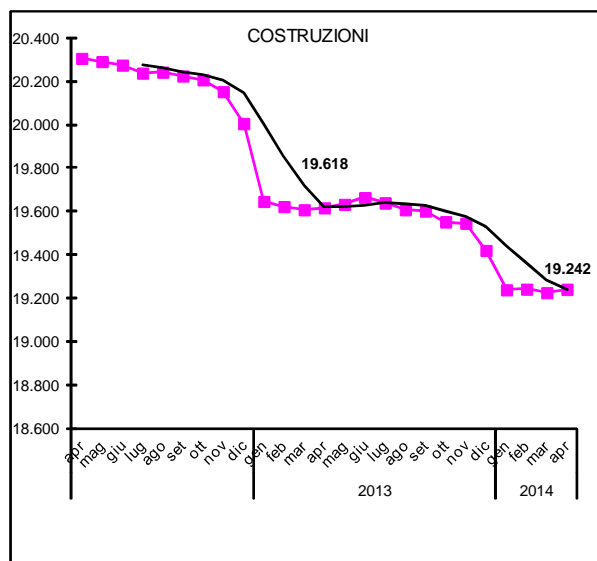
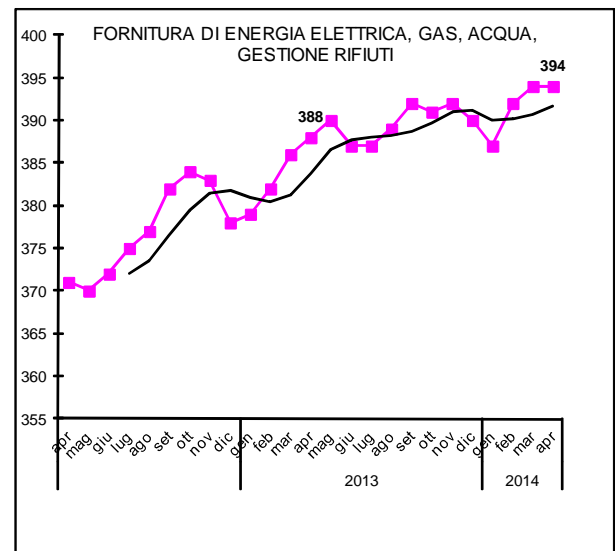
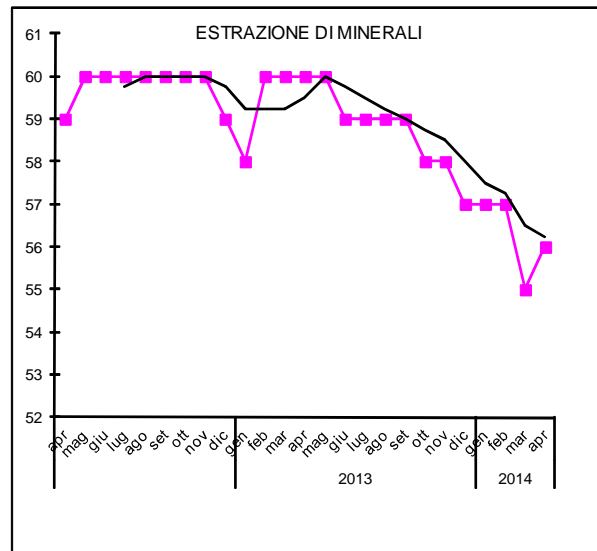
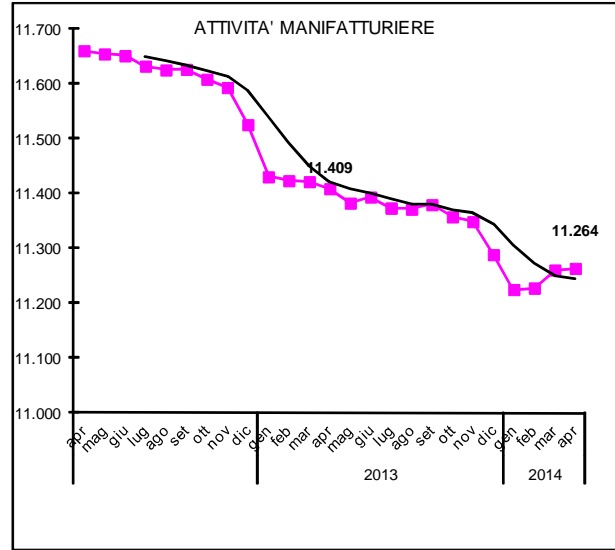
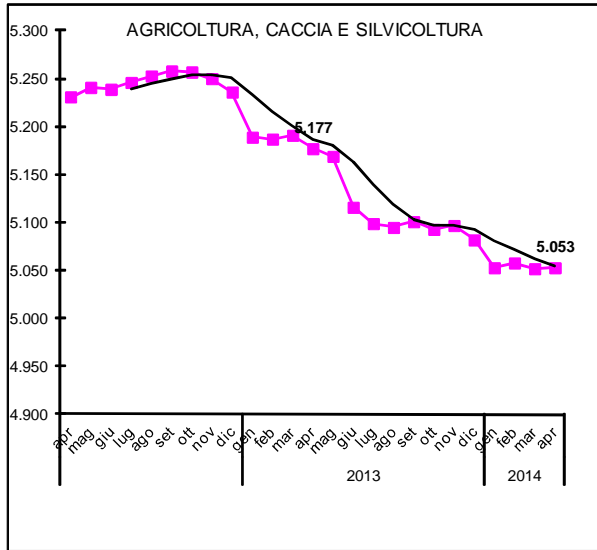




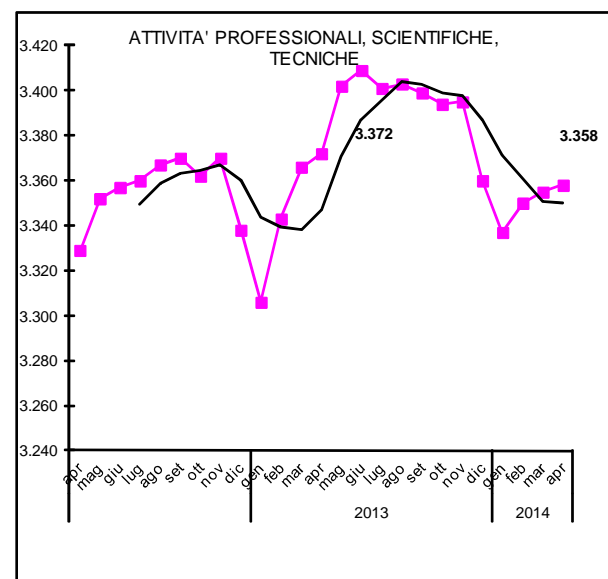
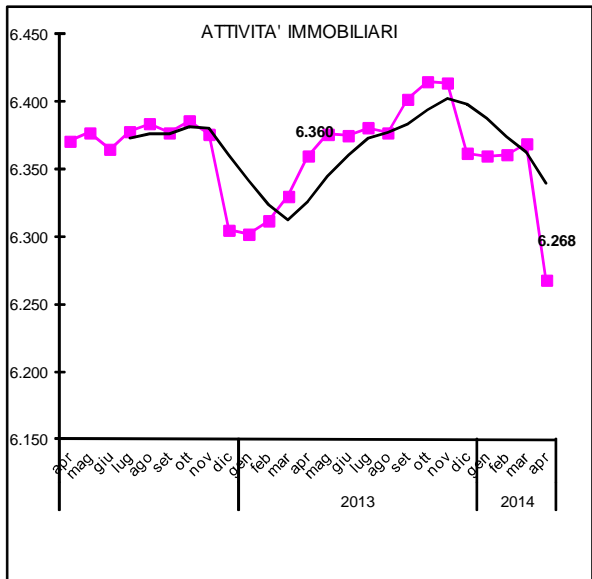
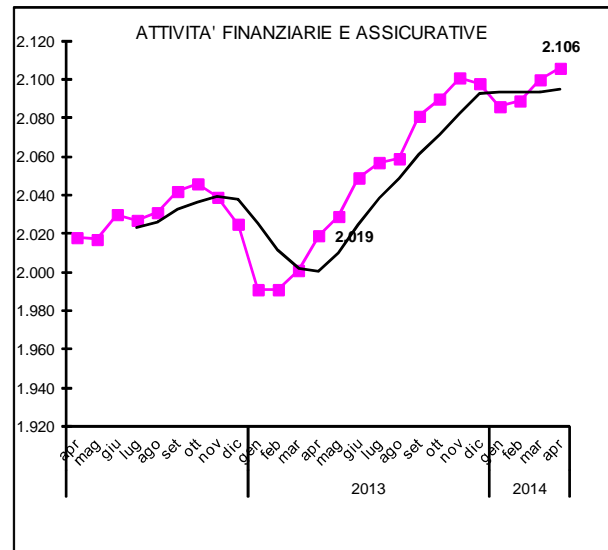
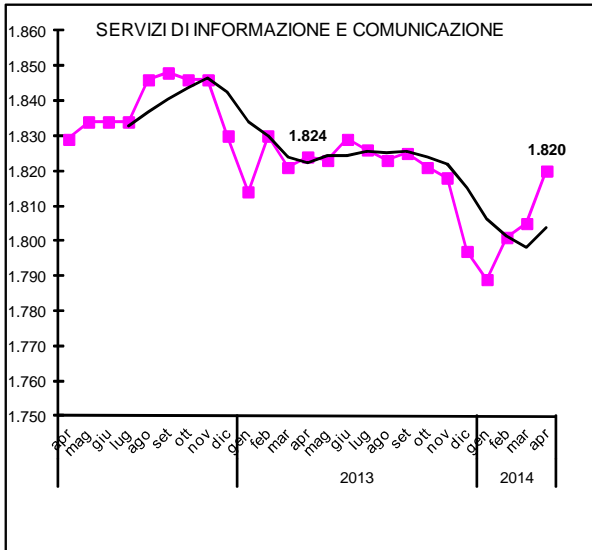
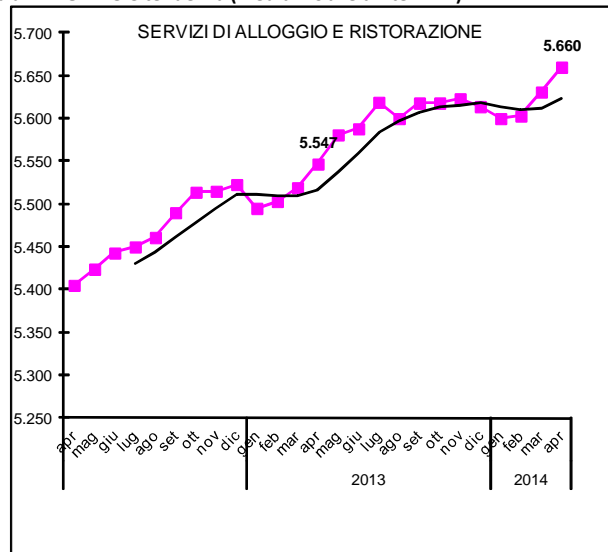
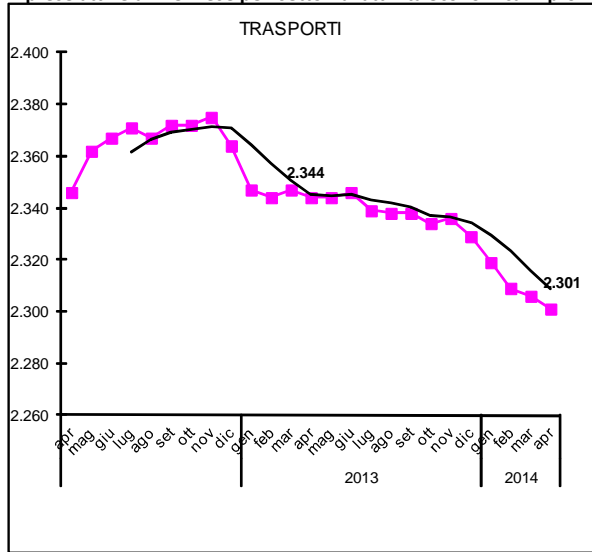
**IMPRESE ATTIVE PER FORMA GIURIDICA in provincia di BERGAMO e tendenza (media mobile a 4 termini). In evidenza i valori assoluti di apr 2013 ed apr 2014**



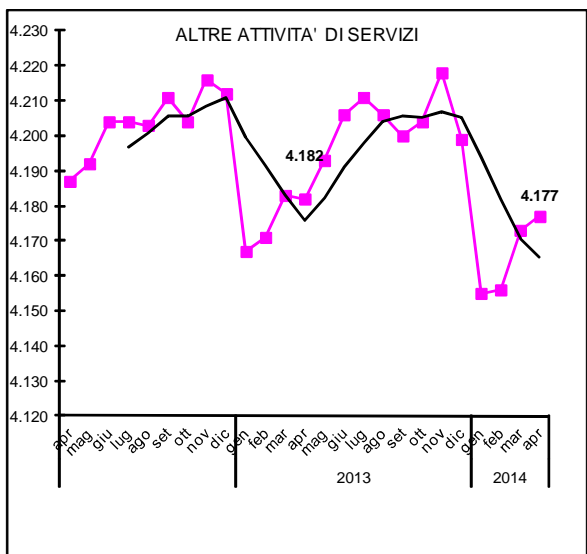
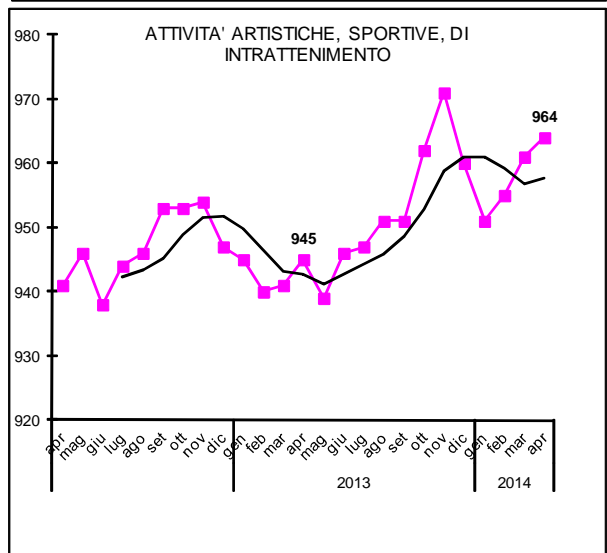
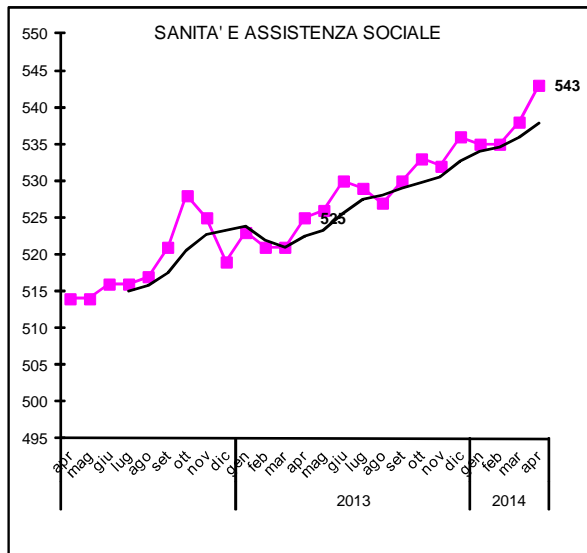
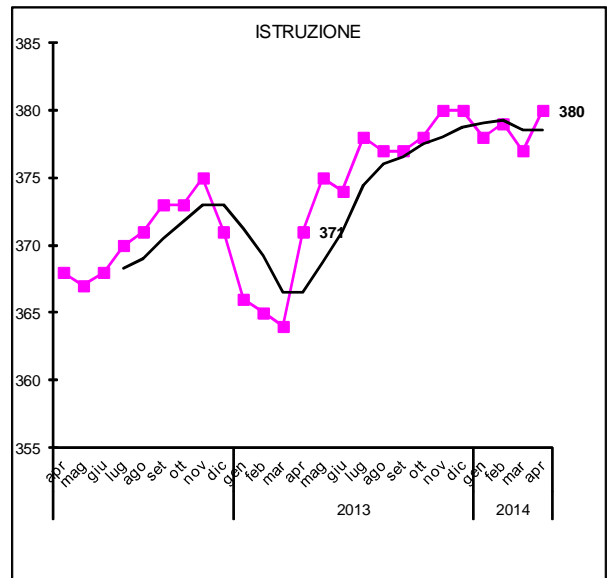
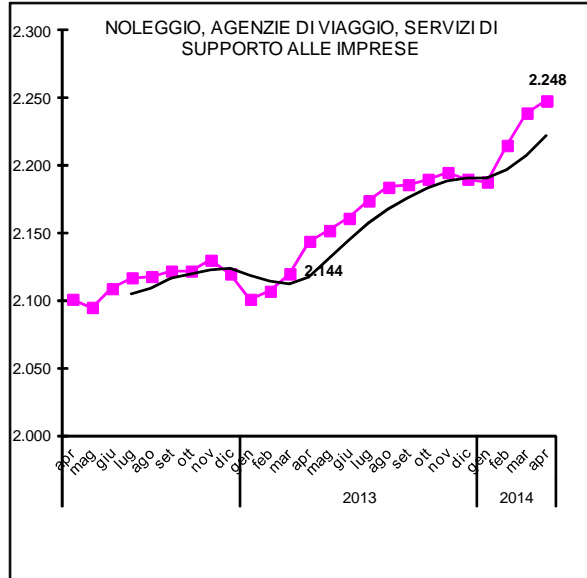
**Imprese attive a fine mese per settori di attività economica in provincia di BERGAMO e tendenza (media mobile a 4 termini)**



**Imprese attive a fine mese per settori di attività economica in provincia di BERGAMO e tendenza (media mobile a 4 termini)**



**Imprese attive a fine mese per settori di attività economica in provincia di BERGAMO e tendenza (media mobile a 4 termini)**



**Aperture di procedure (scioglimento, liquidazione, fallimento e altre procedure concorsuali)**

**BERGAMO**

	ALTRE PROCEDURE CONCORSUALI	CONCORDATO	FALLIMENTO	SCIOGLIMENTO E LIQUIDAZIONE	TOTALE
gen-12	0	2	9	197	<b>208</b>
feb-12	2	3	18	115	<b>138</b>
mar-12	2	3	25	72	<b>102</b>
apr-12	0	3	26	79	<b>108</b>
mag-12	0	4	16	75	<b>95</b>
giu-12	0	1	34	106	<b>141</b>
lug-12	1	10	27	130	<b>168</b>
ago-12	0	1	4	51	<b>56</b>
set-12	4	2	19	45	<b>70</b>
ott-12	4	1	31	99	<b>135</b>
nov-12	0	5	20	116	<b>141</b>
dic-12	0	1	31	378	<b>410</b>
gen-13	0	1	15	200	<b>216</b>
feb-13	2	3	31	58	<b>94</b>
mar-13	1	3	40	94	<b>138</b>
apr-13	2	4	12	76	<b>94</b>
mag-13	2	6	37	138	<b>183</b>
giu-13	0	5	25	91	<b>121</b>
lug-13	0	12	14	119	<b>145</b>
ago-13	0	8	5	82	<b>95</b>
set-13	0	3	12	48	<b>63</b>
ott-13	1	10	46	140	<b>197</b>
nov-13	2	4	26	131	<b>163</b>
dic-13	0	1	31	378	<b>410</b>
gen-14	1	5	34	222	<b>262</b>
feb-14	0	6	61	50	<b>116</b>
mar-14	1	11	72	72	<b>154</b>
apr-14	1	6	62	58	<b>126</b>

Servizio Studi CCIAA di Bergamo su dati Infocamere (disponibili da gennaio 2012)

**Aperture di procedure concorsuali (Concordati, Fallimenti) e scioglimenti/messa in liquidazione**  
Bergamo. Sezioni di attività economica.

	2012											
	gen	feb	mar	apr	mag	giu	lug	ago	set	ott	nov	dic
A Agricoltura, silvicoltura pesca	2	0	0	2	6	1	1	0	0	2	0	6
B Attività estrattive	0	0	0	0	0	0	0	0	1	0	0	0
C Attività manifatturiere	31	22	22	15	14	18	22	13	14	22	25	46
D Fornitura di energia elettrica, gas	0	0	0	0	0	0	2	0	0	0	0	4
E Fornitura di acqua; reti fognarie, gestio	0	1	0	0	1	0	1	0	0	1	1	1
F Costruzioni	38	29	25	26	19	22	30	7	20	31	28	70
G Commercio all'ingrosso e al dettaglio; r	41	25	18	17	10	25	30	11	15	25	22	73
H Trasporto e magazzinaggio	6	6	3	3	2	4	9	2	2	7	1	6
I Attività dei servizi di alloggio e di ristora	25	7	3	10	8	15	13	3	3	9	11	31
J Servizi di informazione e comunicazione	5	4	1	1	1	1	2	0	1	1	2	13
K Attività finanziarie e assicurative	2	4	3	3		1	2	0	1	1	3	9
L Attività immobiliari	8	5	8	5	8	15	10	3	4	8	12	41
M Attività professionali, scientifiche e tecr	11	11	2	7	3	8	16	3	1	8	8	33
N Noleggio, agenzie di viaggio, servizi di :	8	7	6	5	6	5	2	1	2	4	1	14
P Istruzione	1	1	0	1	0	0	1	1	1	0	1	2
Q Sanità e assistenza sociale	3	1	0	2	0	0	2	0	1	0	2	5
R Attività artistiche, sportive, di intratteni	1	3	2		0	5	0	3	2	1	1	7
S Altre attività di servizi	9	3	1	1	2	4	3	2	0	3	3	9
X Imprese non classificate	17	9	8	10	15	17	22	7	2	12	20	40
<b>Totale complessivo</b>	<b>208</b>	<b>138</b>	<b>102</b>	<b>108</b>	<b>95</b>	<b>141</b>	<b>168</b>	<b>56</b>	<b>70</b>	<b>135</b>	<b>141</b>	<b>410</b>

	2013												2014			
	gen	feb	mar	apr	mag	giu	lug	ago	set	ott	nov	dic	gen	feb	mar	apr
A Agricoltura, silvicoltura pesca	2	1	0	1	2	2	3	0	0	2	0	9	4	3	2	2
B Attività estrattive	0	0	1	0	0	0	0	0	0	0	0	0	0	0	1	0
C Attività manifatturiere	23	18	24	14	38	20	26	10	12	31	27	49	30	12	21	18
D Fornitura di energia elettrica, gas	1	0	2	0	1	2	2	0	0	0	0	1	2	0	0	0
E Fornitura di acqua; reti fognarie, gestio	2	0	1	0	0	0	0	0	0	1	0	0	2	0	0	0
F Costruzioni	38	20	30	22	37	19	22	23	7	37	34	67	68	29	38	31
G Commercio all'ingrosso e al dettaglio; r	52	18	19	20	23	22	34	12	10	46	23	94	46	19	22	23
H Trasporto e magazzinaggio	3	4	8	2	5	5	2	2	3	3	1	5	5	2	2	4
I Attività dei servizi di alloggio e di ristora	19	6	8	5	9	12	11	12	10	12	11	56	20	19	7	11
J Servizi di informazione e comunicazione	4	2	2	4	2	3	1	3	1	6	4	17	5	3	3	2
K Attività finanziarie e assicurative	7	0	1	0	2	0	3	0	0	1	1	6	3	1	0	0
L Attività immobiliari	23	6	14	4	14	13	9	5	6	17	16	28	17	9	13	11
M Attività professionali, scientifiche e tecr	6	2	4	7	5	4	9	9	4	4	3	32	21	9	8	6
N Noleggio, agenzie di viaggio, servizi di :	6	3	3	1	7	3	3	4	2	7	8	12	5	2	2	3
P Istruzione	3	3	1	0	0	0	0	0	0	0	0	2	2	0	2	0
Q Sanità e assistenza sociale	2	1		1	2	1	1	0	1	4	3	0	3	0	1	4
R Attività artistiche, sportive, di intratteni	2	1	3	1	4	1	2	2	1	4	3	11	7	3	2	0
S Altre attività di servizi	8	0	4	3	3	0	5	2	3	3	3	11	6	0	5	6
X Imprese non classificate	15	9	13	9	29	14	12	11	3	19	26	41	16	8	14	7
<b>Totale complessivo</b>	<b>216</b>	<b>94</b>	<b>138</b>	<b>94</b>	<b>183</b>	<b>121</b>	<b>145</b>	<b>95</b>	<b>63</b>	<b>197</b>	<b>163</b>	<b>441</b>	<b>262</b>	<b>119</b>	<b>143</b>	<b>128</b>

Servizio Studi  
Camera di Commercio di Bergamo

21 maggio 2014