



---

## OSSERVATORIO SULLE IMPRESE

**Ottobre 2013**

---

Camera di Commercio di Bergamo  
Servizio Studi

Indicatori su imprese registrate e attive in provincia di Bergamo.  
Elaborazioni CCIAA di Bergamo su dati di fonte Infocamere.

Le imprese "registrate" comprendono oltre alle imprese "attive" anche le posizioni "inattive", "sospese", "in scioglimento o liquidazione", "con procedura concorsuale". La dinamica del Registro delle Imprese è condizionata dalla marcata stagionalità del dato amministrativo: le cessazioni si concentrano tra dicembre e febbraio, le nuove iscrizioni sono più numerose nei primi mesi dell'anno. Sono invece classificate tra le denunce di modificazione, le procedure di scioglimento o messa in liquidazione e le procedure fallimentari. Da gennaio 2012 è disponibile la serie mensile delle aperture di liquidazioni, scioglimenti, fallimenti e altre procedure concorsuali.

L'attribuzione del settore di attività economica prevalente è spesso oggetto di una denuncia di "inizio attività" successiva al momento dell'iscrizione. Un'elevata percentuale (fino ad un terzo) delle nuove imprese risulta pertanto "inattiva" o con attività "non classificata". I saldi dei flussi di nati-mortalità (imprese nuove iscritte e cessate) sono pertanto significativi per il totale imprese e per ciascuna classe di natura giuridica ma non per settore economico. Le "altre forme giuridiche" sono rappresentate in larga misura da cooperative. Dalla seconda metà del 2012 è presente come classe di natura giuridica distinta quella di "Persona Fisica" relativa ai soggetti registrati per effetto della Nuova Direttiva Servizi; se non esplicitata come tale nelle tavole statistiche risulta aggregata alle "Altre forme giuridiche".

L'analisi per settore economico è proposta in termini di evoluzione dello stock delle imprese attive. Al fine di attenuare la stagionalità e gli effetti di calendario, sono evidenziati i valori assoluti all'ultimo mese e al corrispondente mese dell'anno precedente e la dinamica tendenziale, rappresentata dalla media mobile a 4 termini. I settori di attività sono classificati in base al codice ATECO2007.

Dal sito camerale ([www.bg.camcom.gov.it](http://www.bg.camcom.gov.it)) si può liberamente accedere, previa registrazione, al servizio **Ri.Trend**, con informazioni statistiche sulla demografia delle imprese tenute all'iscrizione nelle Camere di Commercio **dell'intera Lombardia**. A partire dalle statistiche ufficiali Stockview/Movimprese, estratte con cadenza trimestrale, annuale e mensile, è possibile visualizzare e scaricare i dati sulla distribuzione per Territorio (**fino al singolo Comune**), classe di Natura Giuridica e Settore economico di tutte le imprese presenti negli archivi camerali della Lombardia, e monitorare l'evoluzione nel tempo degli stock delle imprese registrate e attive e i flussi d'iscrizione e cessazione.

**Sedi di Impresa ottobre 2013****provincia di Bergamo**

Servizio Studi CCIAA di Bergamo su dati Infocamere

<b>Classe di Natura Giuridica</b>	<b>Registrate</b>	<b>Attive</b>	<b>Iscrizioni</b>	<b>Cessazioni</b>
SOCIETA' DI CAPITALE	27612	21825	130	62
SOCIETA' DI PERSONE	18082	15324	46	52
IMPRESE INDIVIDUALI	47991	47102	299	318
ALTRE FORME	2340	1863	16	3
PERSONA FISICA	199	188	54	0
<b>TOTALE</b>	<b>96224</b>	<b>86302</b>	<b>545</b>	<b>435</b>

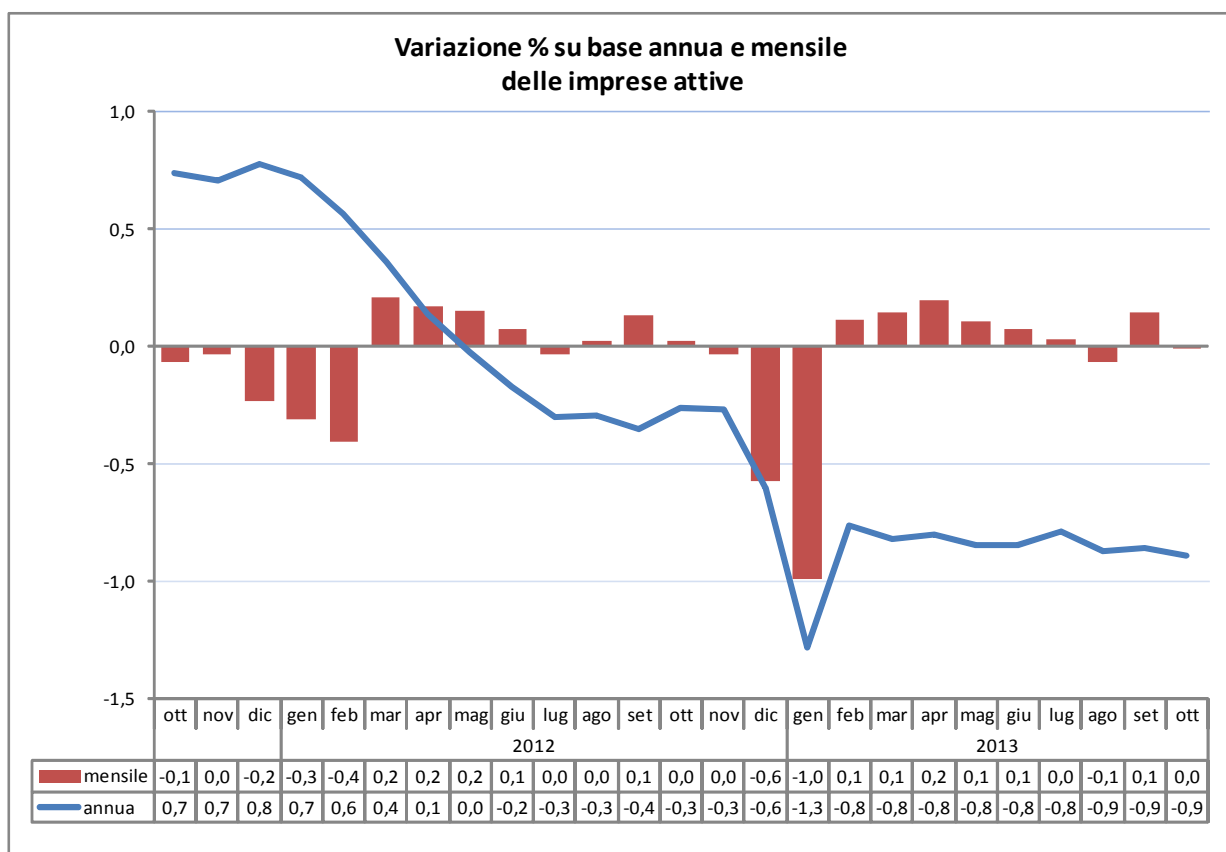
  

<b>Settore</b>	<b>Registrate</b>	<b>Attive</b>	<b>Iscrizioni</b>	<b>Cessazioni</b>
A Agricoltura, silvicoltura pesca	5119	5093	9	23
B Estrazione di minerali da cave e miniere	70	58	0	0
C Attività manifatturiere	12584	11358	24	44
D Fornitura di energia elettrica, gas, vapore e aria condiz...	197	183	0	0
E Fornitura di acqua; reti fognarie, attività di gestione d...	222	208	0	1
F Costruzioni	20934	19553	62	107
G Commercio all'ingrosso e al dettaglio; riparazione di aut..	21024	19854	91	99
H Trasporto e magazzinaggio	2552	2334	2	8
I Attività dei servizi di alloggio e di ristorazione	6264	5618	25	35
J Servizi di informazione e comunicazione	1933	1821	10	15
K Attività finanziarie e assicurative	2162	2090	10	10
L Attività immobiliari	6932	6415	27	14
M Attività professionali, scientifiche e tecniche	3637	3394	15	21
N Noleggio, agenzie di viaggio, servizi di supporto alle imp..	2346	2190	15	7
O Amministrazione pubblica e difesa; assicurazione sociale.	1	0	0	0
P Istruzione	397	378	1	1
Q Sanità e assistenza sociale	566	533	0	4
R Attività artistiche, sportive, di intrattenimento e diver...	1060	962	6	6
S Altre attività di servizi	4311	4204	15	15
X Imprese non classificate	3913	56	233	25
<b>TOTALE</b>	<b>96224</b>	<b>86302</b>	<b>545</b>	<b>435</b>

IMPRESE REGISTRATE	SOCIETA' DI CAPITALE	Classe di Natura Giuridica			PERSONA FISICA	TOTALE
		SOCIETA' DI PERSONE	IMPRESE INDIVIDUA LI	ALTRE FORME		
Settore						
A Agricoltura, silvicoltura pesca	154	898	4017	50 -		<b>5119</b>
B Estrazione di minerali da cave e miniere	49	15	4	2 -		<b>70</b>
C Attività manifatturiere	5195	2787	4466	136 -		<b>12584</b>
D Fornitura di energia elettrica, gas, vapore e aria condiz...	167	7	17	6 -		<b>197</b>
E Fornitura di acqua; reti fognarie, attività di gestione d...	137	28	47	10 -		<b>222</b>
F Costruzioni	5168	2436	13074	256 -		<b>20934</b>
G Commercio all'ingrosso e al dettaglio; riparazione di aut..	4120	3912	12803	111	78	<b>21024</b>
H Trasporto e magazzinaggio	604	367	1338	243 -		<b>2552</b>
I Attività dei servizi di alloggio e di ristorazione	1006	2313	2840	105 -		<b>6264</b>
J Servizi di informazione e comunicazione	881	330	646	76 -		<b>1933</b>
K Attività finanziarie e assicurative	361	228	1555	18 -		<b>2162</b>
L Attività immobiliari	4478	1652	655	50	97	<b>6932</b>
M Attività professionali, scientifiche e tecniche	1699	597	1172	160	9	<b>3637</b>
N Noleggio, agenzie di viaggio, servizi di supporto alle imp..	729	337	1079	199	2	<b>2346</b>
O Amministrazione pubblica e difesa; assicurazione sociale.	1 -	-	-	-		<b>1</b>
P Istruzione	75	72	89	161 -		<b>397</b>
Q Sanità e assistenza sociale	178	92	57	239 -		<b>566</b>
R Attività artistiche, sportive, di intrattenimento e diver...	349	119	340	252 -		<b>1060</b>
S Altre attività di servizi	244	639	3367	61 -		<b>4311</b>
X Imprese non classificate	2017	1253	425	205	13	<b>3913</b>
<b>TOTALE</b>	<b>27612</b>	<b>18082</b>	<b>47991</b>	<b>2340</b>	<b>199</b>	<b>96224</b>

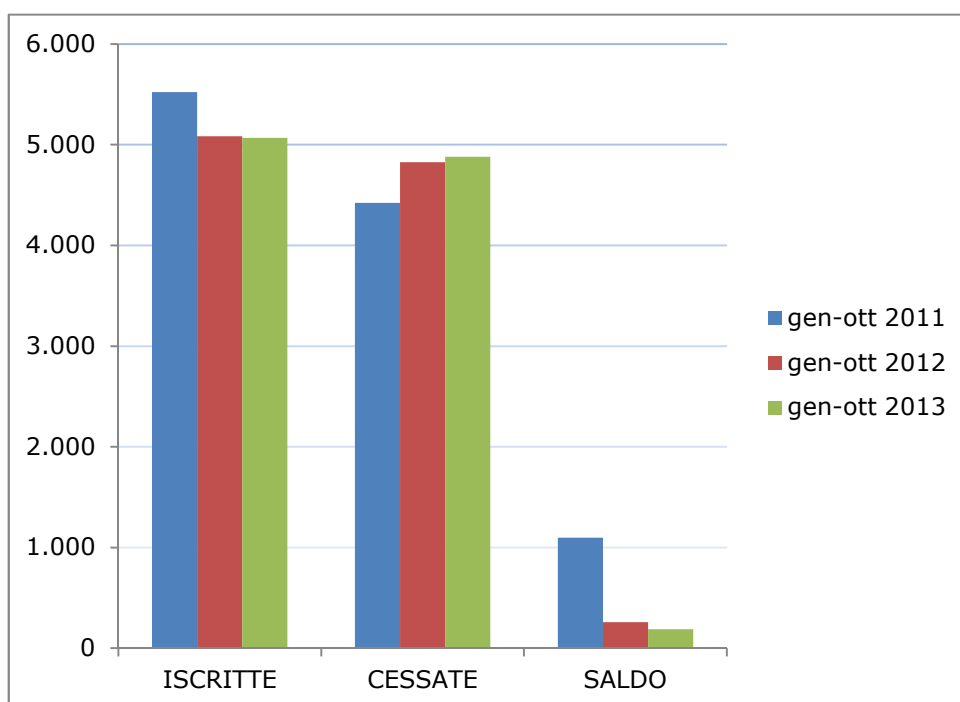
IMPRESE ATTIVE	SOCIETA' DI CAPITALE	Classe di Natura Giuridica			PERSONA FISICA	TOTALE
		SOCIETA' DI PERSONE	IMPRESE INDIVIDUA LI	ALTRE FORME		
Settore						
A Agricoltura, silvicoltura pesca	147	889	4015	42 -		<b>5093</b>
B Estrazione di minerali da cave e miniere	41	12	3	2 -		<b>58</b>
C Attività manifatturiere	4349	2512	4393	104 -		<b>11358</b>
D Fornitura di energia elettrica, gas, vapore e aria condiz...	154	7	17	5 -		<b>183</b>
E Fornitura di acqua; reti fognarie, attività di gestione d...	125	27	46	10 -		<b>208</b>
F Costruzioni	4249	2195	12922	187 -		<b>19553</b>
G Commercio all'ingrosso e al dettaglio; riparazione di aut..	3429	3571	12680	97	77	<b>19854</b>
H Trasporto e magazzinaggio	507	328	1315	184 -		<b>2334</b>
I Attività dei servizi di alloggio e di ristorazione	790	1937	2790	101 -		<b>5618</b>
J Servizi di informazione e comunicazione	796	310	643	72 -		<b>1821</b>
K Attività finanziarie e assicurative	308	215	1549	18 -		<b>2090</b>
L Attività immobiliari	4058	1580	649	32	96	<b>6415</b>
M Attività professionali, scientifiche e tecniche	1514	559	1164	148	9	<b>3394</b>
N Noleggio, agenzie di viaggio, servizi di supporto alle imp..	631	317	1066	174	2	<b>2190</b>
O Amministrazione pubblica e difesa; assicurazione sociale.	0 -	-	-	-		<b>0</b>
P Istruzione	67	68	89	154 -		<b>378</b>
Q Sanità e assistenza sociale	162	89	57	225 -		<b>533</b>
R Attività artistiche, sportive, di intrattenimento e diver...	274	106	336	246 -		<b>962</b>
S Altre attività di servizi	210	597	3349	48 -		<b>4204</b>
X Imprese non classificate	14	5	19	14	4	<b>56</b>
<b>TOTALE</b>	<b>21825</b>	<b>15324</b>	<b>47102</b>	<b>1863</b>	<b>188</b>	<b>86302</b>

Sedi di imprese		
	Registrate	Attive
2011	mar 95.107	86.314
	apr 95.539	86.655
	mag 95.780	86.923
	giu 96.049	87.119
	lug 96.222	87.196
	ago 96.167	87.208
	set 96.241	87.372
	ott 96.262	87.311
	nov 96.268	87.281
	dic 95.987	87.074
2012	gen 95.721	86.804
	feb 95.305	86.447
	mar 95.545	86.625
	apr 95.695	86.771
	mag 95.897	86.902
	giu 96.023	86.964
	lug 96.091	86.934
	ago 96.130	86.951
	set 96.240	87.062
	ott 96.303	87.081
2013	nov 96.360	87.047
	dic 96.030	86.547
	gen 95.137	85.691
	feb 95.259	85.788
	mar 95.437	85.911
	apr 95.627	86.077
	mag 95.815	86.164
	giu 95.909	86.227
	lug 95.961	86.248
	ago 95.990	86.191
	set 96.108	86.313
	ott 96.224	86.302



Flussi mensili di imprese nuove iscritte, cessate  
e relativo saldo in provincia di Bergamo

	ISCRITTE	CESSATE	SALDO
2011 gen	628	838	-210
feb	663	847	-184
mar	842	484	358
apr	724	293	431
mag	625	391	234
giu	513	249	264
lug	489	321	168
ago	258	312	-54
set	390	316	74
ott	390	373	17
nov	434	430	4
dic	356	644	-288
2012 gen	757	1028	-271
feb	626	1048	-422
mar	631	399	232
apr	494	352	142
mag	547	351	196
giu	431	310	121
lug	498	435	63
ago	253	222	31
set	347	235	112
ott	501	447	54
nov	432	382	50
dic	364	700	-336
2013 gen	639	1539	-900
feb	602	490	112
mar	575	361	214
apr	556	368	188
mag	545	358	187
giu	468	379	89
lug	491	443	48
ago	247	224	23
set	399	282	117
ott	545	435	110
gen-ott 2011	5.522	4.424	1.098
gen-ott 2012	5.085	4.827	258
gen-ott 2013	5.067	4.879	188

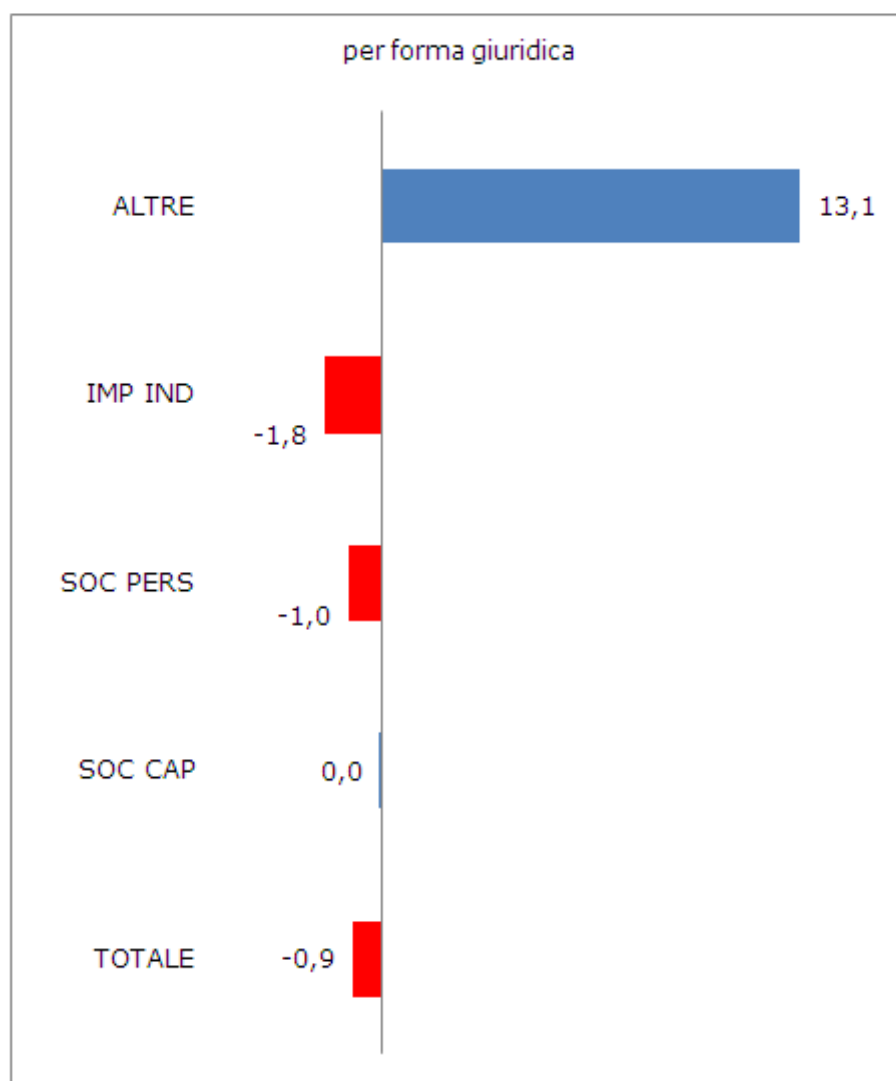


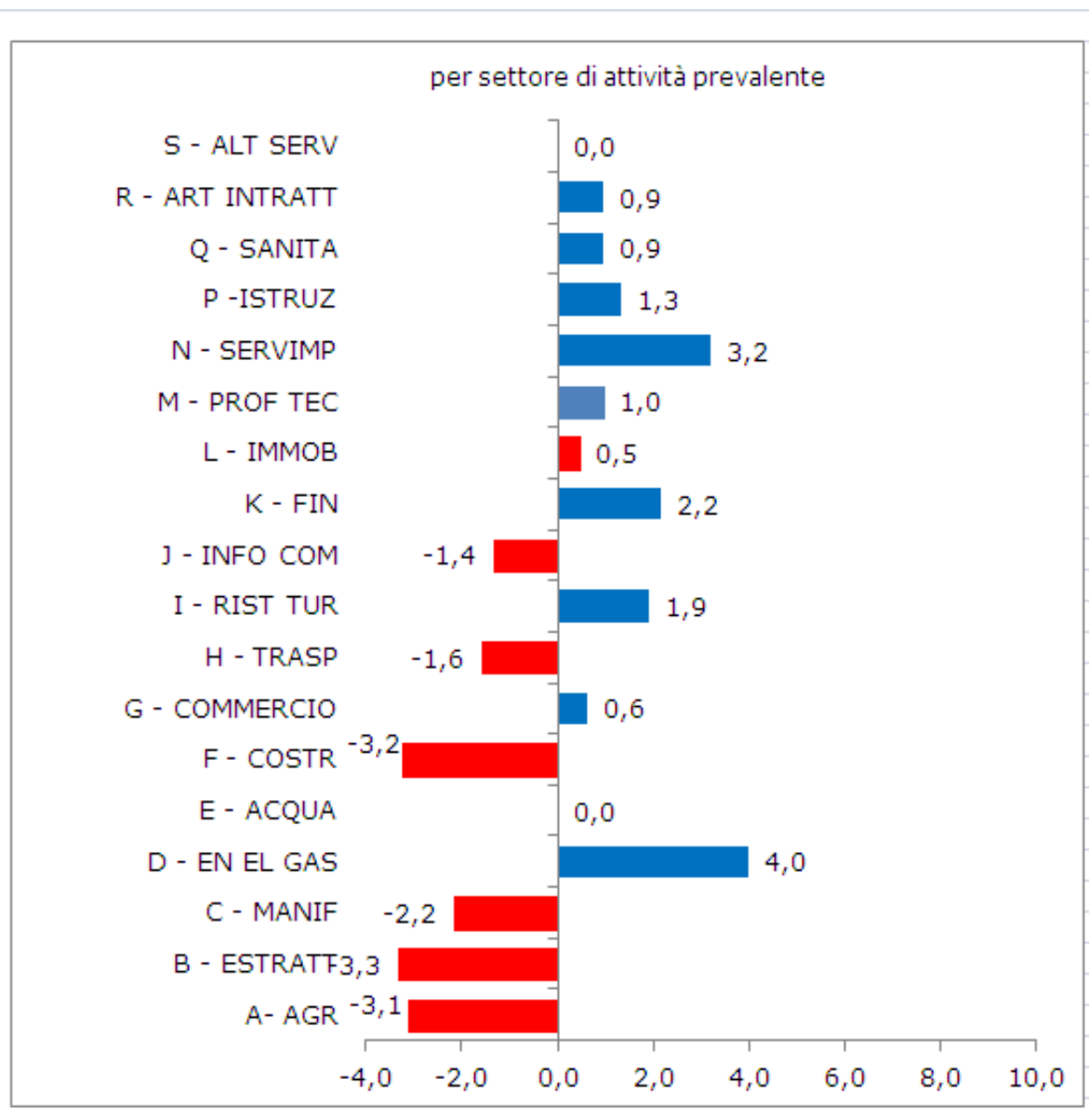
VARIAZIONE DELLO STOCK DI IMPRESE ATTIVE  
TRA OTTOBRE 2012 E OTTOBRE 2013

**Imprese attive**

<b>Settore</b>	<b>31/10/2012</b>	<b>31/10/2013</b>	<b>saldo</b>	<b>var %</b>
A Agricoltura, silvicoltura pesca	5.257	5.093	-164	-3,1
B Estrazione di minerali da cave e miniere	60	58	-2	-3,3
C Attività manifatturiere	11.609	11.358	-251	-2,2
D Fornitura di energia elettrica, gas, vapore e aria condiz...	176	183	7	4,0
E Fornitura di acqua; reti fognarie, attività di gestione d...	208	208	0	0,0
F Costruzioni	20.207	19.553	-654	-3,2
G Commercio all'ingrosso e al dettaglio; riparazione di aut...	19.730	19.854	124	0,6
H Trasporto e magazzinaggio	2.372	2.334	-38	-1,6
I Attività dei servizi di alloggio e di ristorazione	5.514	5.618	104	1,9
J Servizi di informazione e comunicazione	1.846	1.821	-25	-1,4
K Attività finanziarie e assicurative	2.046	2.090	44	2,2
L Attività immobiliari	6.386	6.415	29	0,5
M Attività professionali, scientifiche e tecniche	3.362	3.394	32	1,0
N Noleggio, agenzie di viaggio, servizi di supporto alle imp...	2.122	2.190	68	3,2
P Istruzione	373	378	5	1,3
Q Sanità e assistenza sociale	528	533	5	0,9
R Attività artistiche, sportive, di intrattenimento e diver...	953	962	9	0,9
S Altre attività di servizi	4.204	4.204	0	0,0
X Imprese non classificate	128	56	-72	-56,3
<b>Classe di Natura Giuridica</b>				
SOCIETA' DI CAPITALE	21.834	21.825	-9	0,0
SOCIETA' DI PERSONE	15.483	15.324	-159	-1,0
IMPRESE INDIVIDUALI	47.951	47.102	-849	-1,8
ALTRE FORME	1.813	2.051	238	13,1
<b>TOTALE</b>	<b>87.081</b>	<b>86.302</b>	<b>-779</b>	<b>-0,9</b>

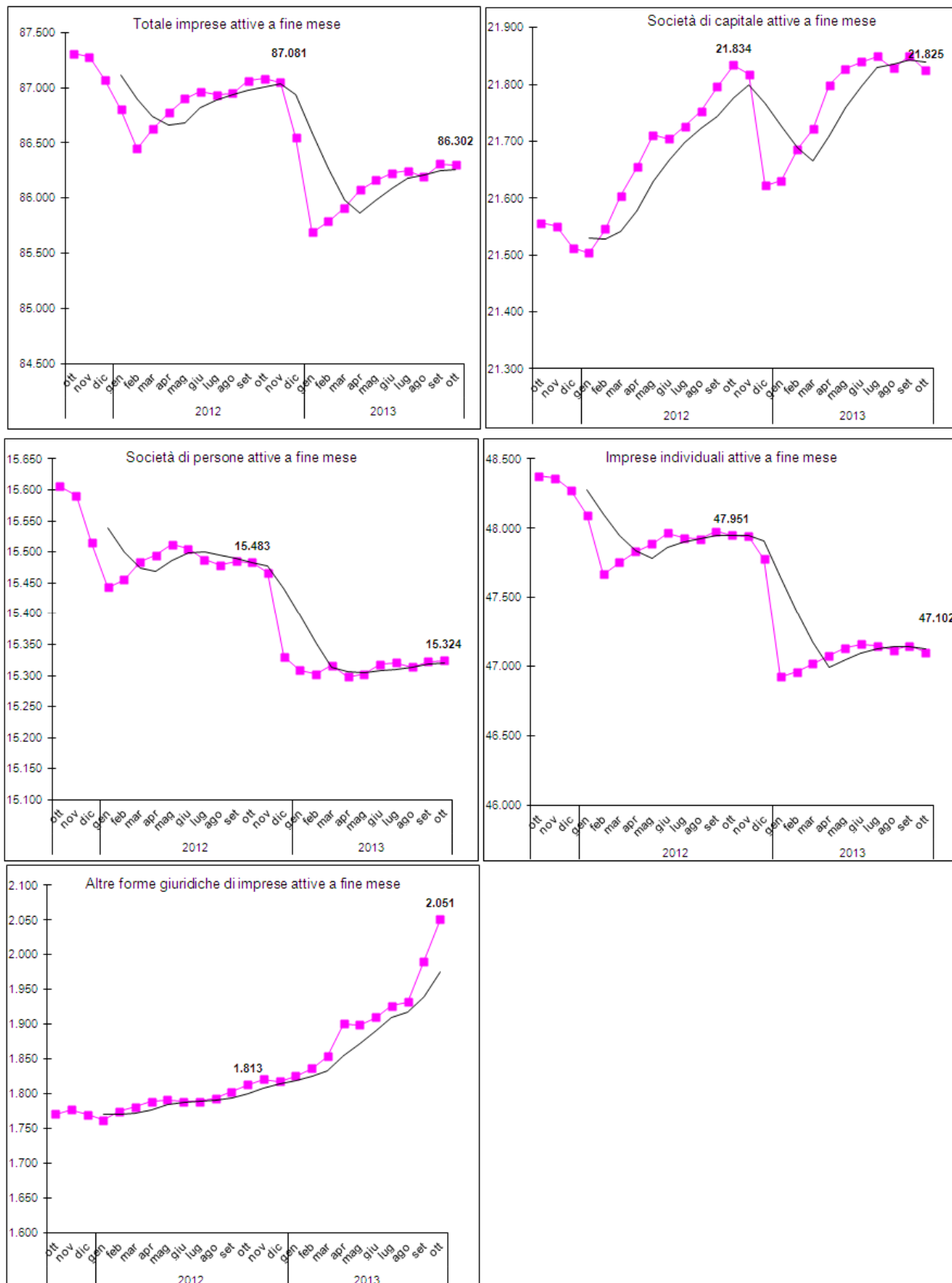
### Variazione % imprese attive ottobre 2013 su ottobre 2012



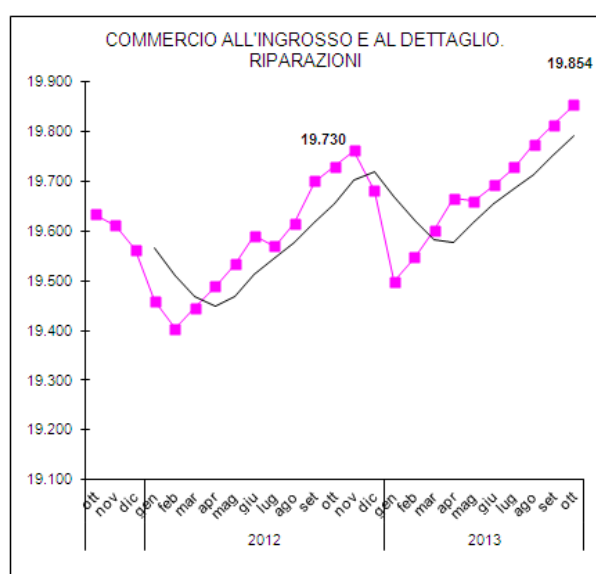
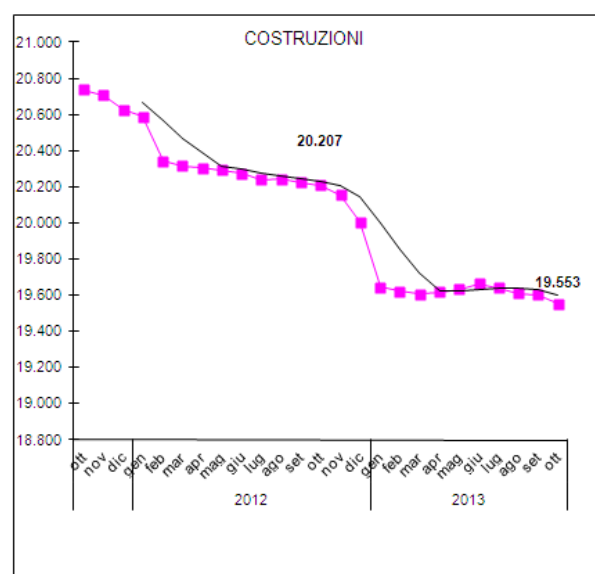
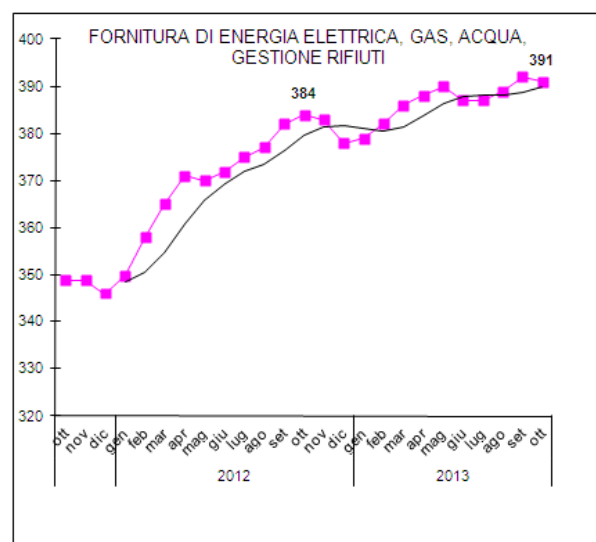
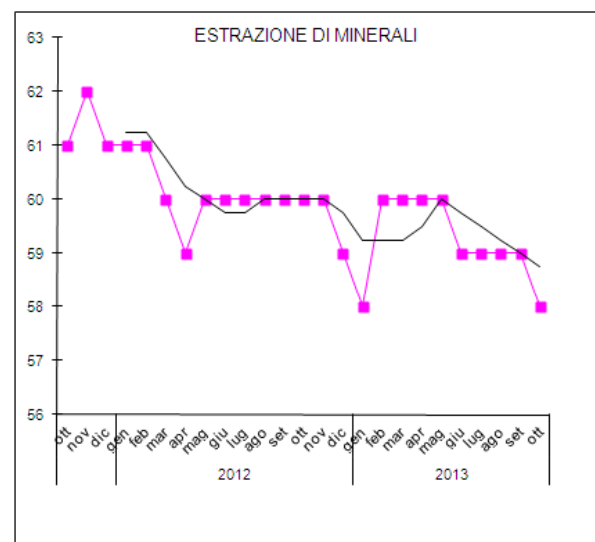
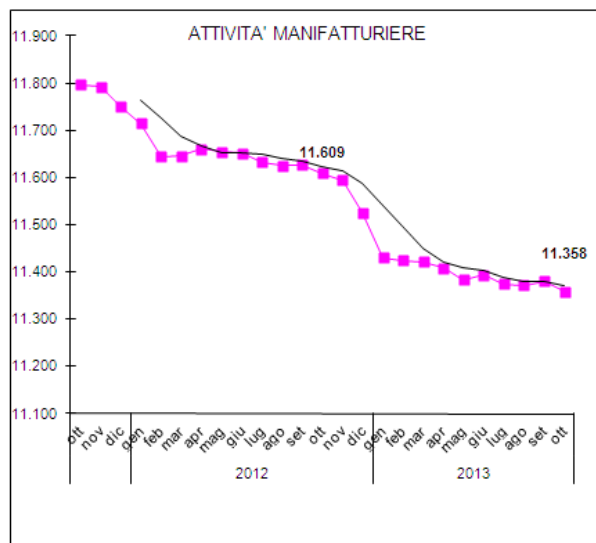
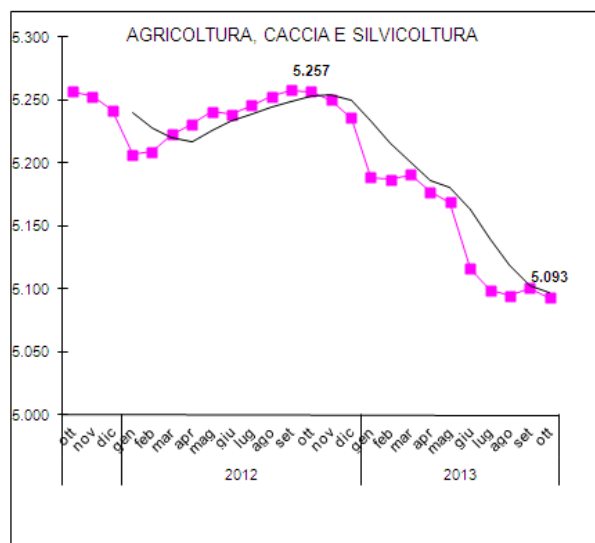


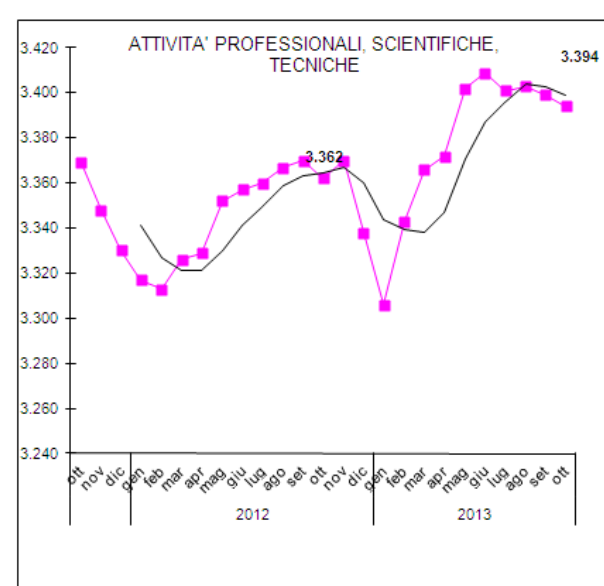
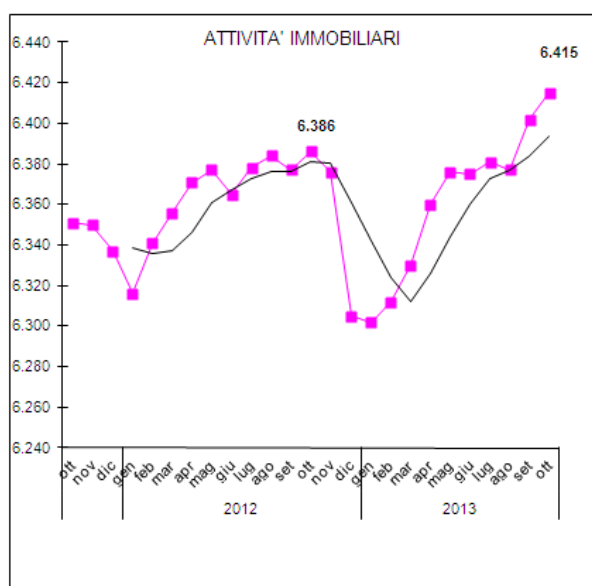
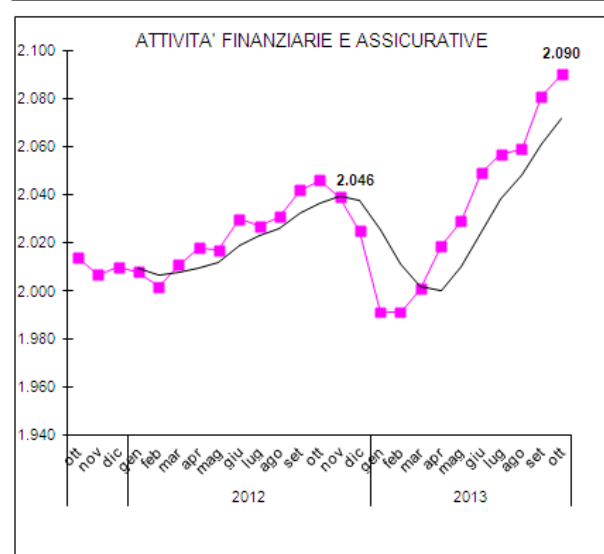
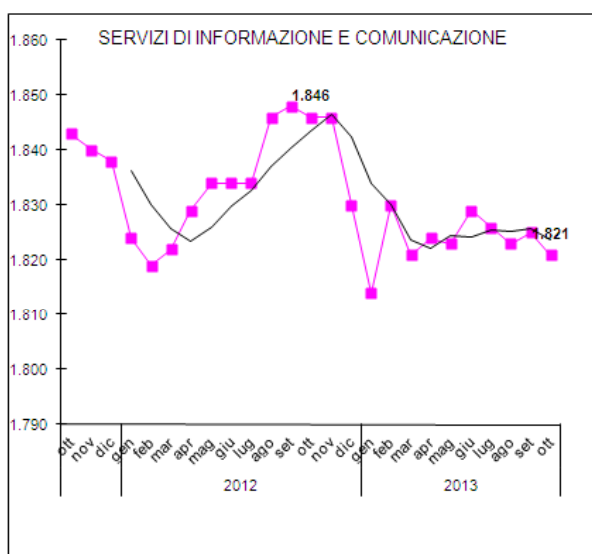
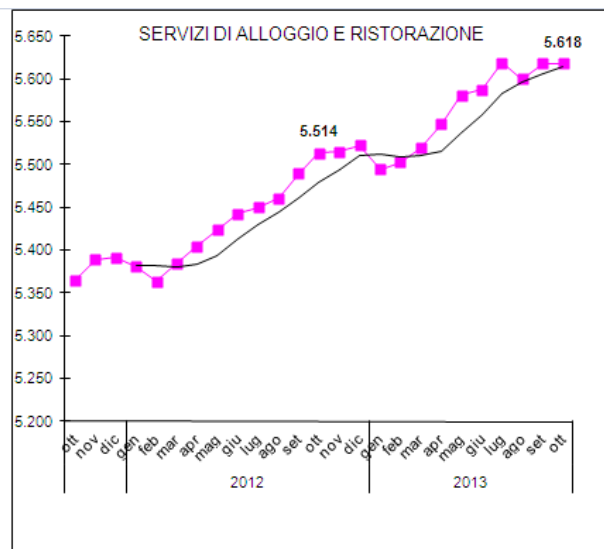
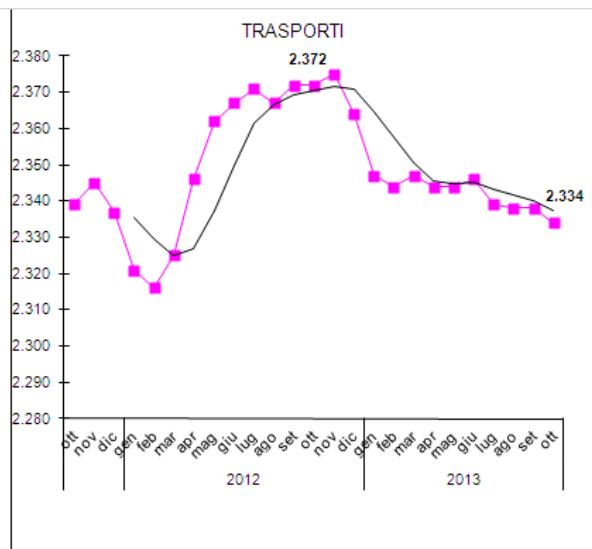
**IMPRESE ATTIVE PER FORMA GIURIDICA in provincia di BERGAMO**  
e tendenza (media mobile a 4 termini). In evidenza i valori assoluti di ott. 2012 e ott. 2013

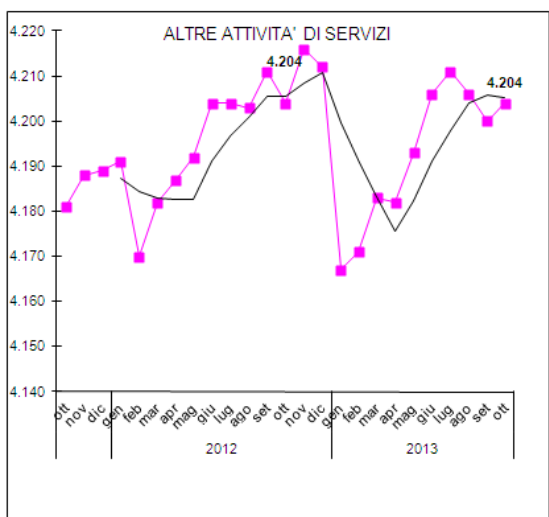
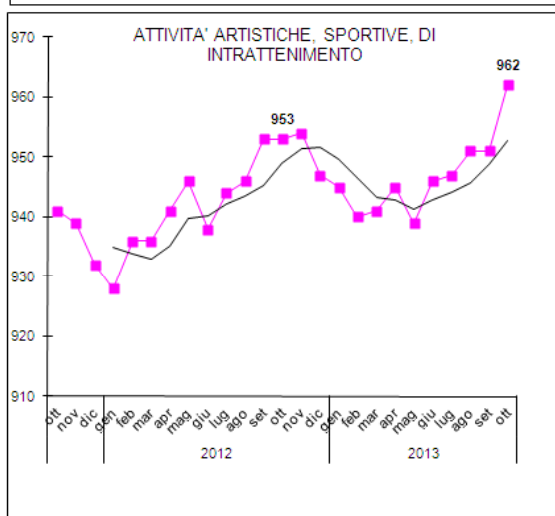
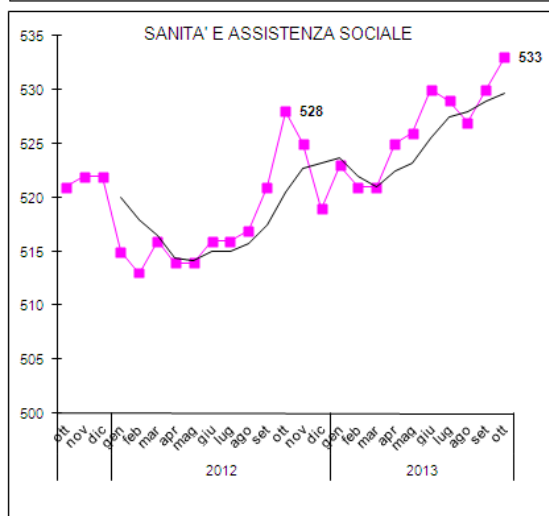
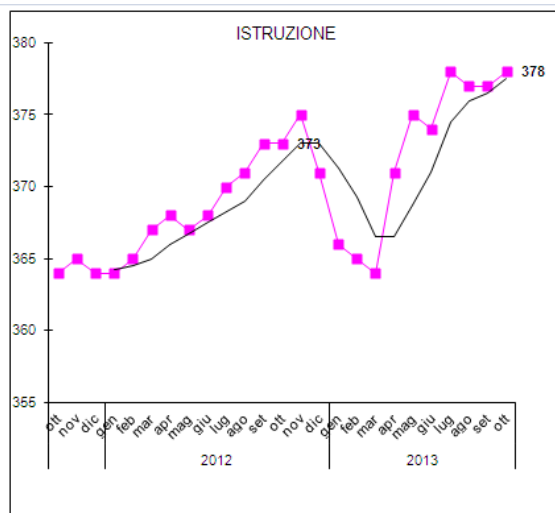
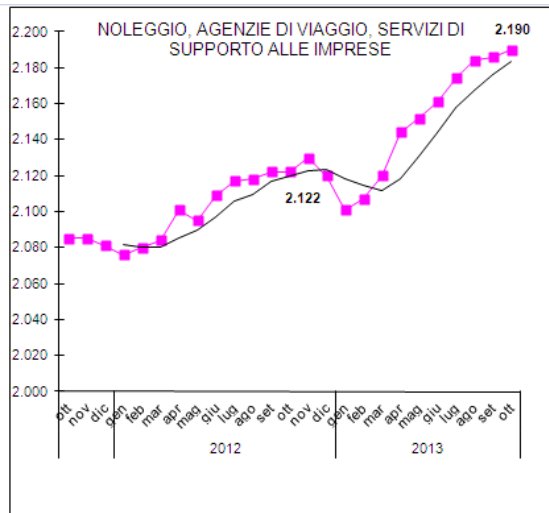
**Imprese attive a fine mese per classe di natura giuridica in provincia di BERGAMO e tendenza (media mobile a 4 termini).**  
In evidenza i valori assoluti di ottobre 2012 e ottobre 2013



Imprese attive a fine mese per settori di attività economica in provincia di BERGAMO e tendenza (media mobile a 4 termini)







**Aperture di procedure (scioglimento, liquidazione, fallimento e altre procedure concorsuali)**  
**BERGAMO**

	ALTRE PROCEDURE CONCORSUALI	CONCORDATO	FALLIMENTO	SCIoglimento E LIQUIDAZIONE	TOTALE
gen-12	0	2	9	197	<b>208</b>
feb-12	2	3	18	115	<b>138</b>
mar-12	2	3	25	72	<b>102</b>
apr-12	0	3	26	79	<b>108</b>
mag-12	0	4	16	75	<b>95</b>
giu-12	0	1	34	106	<b>141</b>
lug-12	1	10	27	130	<b>168</b>
ago-12	0	1	4	51	<b>56</b>
set-12	4	2	19	45	<b>70</b>
ott-12	4	1	31	99	<b>135</b>
nov-12	0	5	20	116	<b>141</b>
dic-12	0	1	31	378	<b>410</b>
gen-13	0	1	15	200	<b>216</b>
feb-13	2	3	31	58	<b>94</b>
mar-13	1	3	40	94	<b>138</b>
apr-13	2	4	12	76	<b>94</b>
mag-13	2	6	37	138	<b>183</b>
giu-13	0	5	25	91	<b>121</b>
lug-13	0	12	14	119	<b>145</b>
ago-13	0	8	5	82	<b>95</b>
set-13	0	3	12	48	<b>63</b>
ott-13	1	10	46	140	<b>197</b>

Servizio Studi CCIAA di Bergamo su dati Infocamere (disponibili da gennaio 2012)

**Aperture di procedure concorsuali (Concordati, Fallimenti) e scioglimenti/messa in liquidazione**  
Bergamo. Sezioni di attività economica.

	2012											
	gen	feb	mar	apr	mag	giu	lug	ago	set	ott	nov	dic
A Agricoltura, silvicoltura pesca	2		0	2	6	1	1			2		6
C Attività manifatturiere	31	22	22	15	14	18	22	13	14	22	25	46
D Fornitura di energia elettrica, gas							2					4
E Fornitura di acqua; reti fognarie, gestio	0	1		0	1		1			1	1	1
F Costruzioni	38	29	25	26	19	22	30	7	20	31	28	70
G Commercio all'ingrosso e al dettaglio; i	41	25	18	17	10	25	30	11	15	25	22	73
H Trasporto e magazzinaggio	6	6	3	3	2	4	9	2	2	7	1	6
I Attività dei servizi di alloggio e di ristora	25	7	3	10	8	15	13	3	3	9	11	31
J Servizi di informazione e comunicazione	5	4	1	1	1	1	2		1	1	2	13
K Attività finanziarie e assicurative	2	4	3	3		1	2		1	1	3	9
L Attività immobiliari	8	5	8	5	8	15	10	3	4	8	12	41
M Attività professionali, scientifiche e tecn	11	11	2	7	3	8	16	3	1	8	8	33
N Noleggio, agenzie di viaggio, servizi di i	8	7	6	5	6	5	2	1	2	4	1	14
P Istruzione	1	1		1			1	1			1	2
Q Sanità e assistenza sociale	3	1		2			2		1		2	5
R Attività artistiche, sportive, di intratteni	1	3	2			5		3	2	1	1	7
S Altre attività di servizi	9	3	1	1	2	4	3	2		3	3	9
X Imprese non classificate	17	9	8	10	15	17	22	7	2	12	20	40
<b>Totale complessivo</b>	<b>208</b>	<b>138</b>	<b>102</b>	<b>108</b>	<b>95</b>	<b>141</b>	<b>168</b>	<b>56</b>	<b>68</b>	<b>135</b>	<b>141</b>	<b>410</b>

	2013									
	gen	feb	mar	apr	mag	giu	lug	ago	set	ott
A Agricoltura, silvicoltura pesca	2	1	0	1	2	2	3	0	0	2
C Attività manifatturiere	23	18	1	14	38	20	26	10	12	31
D Fornitura di energia elettrica, gas	1		24	0	1	2	2	0	0	0
E Fornitura di acqua; reti fognarie, gestio	2		2	0	0	0	0	0	0	1
F Costruzioni	38	20	1	22	37	19	22	23	7	37
G Commercio all'ingrosso e al dettaglio; i	52	18	30	20	23	22	34	12	10	46
H Trasporto e magazzinaggio	3	4	19	2	5	5	2	2	3	3
I Attività dei servizi di alloggio e di ristora	19	6	8	5	9	12	11	12	10	12
J Servizi di informazione e comunicazione	4	2	8	4	2	3	1	3	1	6
K Attività finanziarie e assicurative	7	0	2	0	2	0	3	0	0	1
L Attività immobiliari	23	6	1	4	14	13	9	5	6	17
M Attività professionali, scientifiche e tecn	6	2	14	7	5	4	9	9	4	4
N Noleggio, agenzie di viaggio, servizi di i	6	3	4	1	7	3	3	4	2	7
P Istruzione	3	3	3	0	0	0	0	0	0	0
Q Sanità e assistenza sociale	2	1	1	1	2	1	1	0	1	4
R Attività artistiche, sportive, di intratteni	2	1	3	1	4	1	2	2	1	4
S Altre attività di servizi	8		4	3	3	0	5	2	3	3
X Imprese non classificate	15	9	13	9	29	14	12	11	3	19
<b>Totale complessivo</b>	<b>216</b>	<b>94</b>	<b>138</b>	<b>94</b>	<b>183</b>	<b>121</b>	<b>145</b>	<b>95</b>	<b>63</b>	<b>197</b>

Servizio Studi CCIAA di Bergamo su dati Infocamere (disponibili da gennaio 2012)

Servizio Studi  
Camera di Commercio di Bergamo

27 novembre 2013