OSSERVATORIO SULLE IMPRESE

Febbraio 2013

Camera di Commercio di Bergamo
Servizio Documentazione economica

Indicatori su imprese registrate e attive a fine mese; imprese nuove iscritte e cessate (e relativo saldo) per classe di natura giuridica; stock delle imprese attive a fine mese per classe di natura giuridica e settore di attività economica (Sezione Ateco2007). Elaborazioni CCIAA di Bergamo su dati di fonte Infocamere (sedi di impresa mensili, inizio serie: aprile 2009).

Aree di riferimento: provincia di Bergamo

Ultimo aggiornamento riferito al **mese di FEBBRAIO 2013**.

Avvertenze

Le imprese "registrate" comprendono oltre alle imprese "attive" anche le posizioni "inattive", "sospese", "in scioglimento o liquidazione", "con procedura concorsuale". La dinamica del Registro delle Imprese è condizionata dalla marcata stagionalità del dato amministrativo: le cessazioni si concentrano tra dicembre e febbraio, le nuove iscrizioni sono più numerose nei primi mesi dell'anno. Sono invece classificate tra le denunce di modificazione, le procedure di scioglimento o messa in liquidazione e le procedure fallimentari. Da gennaio 2012 è disponibile la serie mensile delle aperture di liquidazioni, scioglimenti, fallimenti e altre procedure concorsuali.

L'attribuzione del settore di attività economica prevalente è spesso oggetto di una denuncia di "inizio attività" successiva al momento dell'iscrizione. Un'elevata percentuale (fino ad un terzo) delle nuove imprese risulta pertanto "inattiva" o con attività "non classificata". I saldi dei flussi di nati-mortalità (imprese nuove iscritte e cessate) sono pertanto significativi per il totale imprese e per ciascuna classe di natura giuridica ma non per settore economico. Le "altre forme giuridiche" sono rappresentate in larga misura da cooperative.

L'analisi per settore economico è proposta in termini di evoluzione dello stock delle imprese attive. Al fine di attenuare la stagionalità e gli effetti di calendario, sono evidenziati i valori assoluti all'ultimo mese e al corrispondente mese dell'anno precedente e la dinamica tendenziale, rappresentata dalla media mobile a 4 termini. I settori di attività sono classificati in base al codice ATECO2007

Sedi di Impresa febbraio 2013
provincia di Bergamo

Classe di Natura Giuridica	Registrate	Attive	Iscrizioni	Cessazioni	Cessazioni non d'ufficio
SOCIETA' DI CAPITALE	27.163	21.686	126	124	124
SOCIETA' DI PERSONE	18.010	15.302	52	37	37
IMPRESE INDIVIDUALI	47.782	46.963	403	315	315
ALTRE FORME	2.304	1.837	21	14	14
Totale	95.259	85.788	602	490	490

Imprese registrate

	Classe di Natura Giuridica				
	SOCIETA' DI CAPITALE	SOCIETA' DI PERSONE	IMPRESE INDIVIDUALI	ALTRE FORME	**TOTALE**
Settore	Registrate	Registrate	Registrate	Registrate	Registrate
A Agricoltura, silvicoltura pesca	143	887	4.137	48	5.215
B Estrazione di minerali da cave e miniere	51	15	4	2	72
C Attività manifatturiere	5.136	2.796	4.495	133	12.560
D Fornitura di energia elettrica, gas, vapore e aria condiz...	156	6	17	5	184
E Fornitura di acqua; reti fognarie, attività di gestione d...	132	27	50	10	219
F Costruzioni	5.080	2.436	13.125	247	20.888
G Commercio all'ingrosso e al dettaglio; riparazione di aut...	3.978	3.868	12.637	117	20.600
H Trasporto e magazzinaggio	590	368	1.344	242	2.544
I Attività dei servizi di alloggio e di ristorazione	951	2.277	2.772	95	6.095
J Servizi di informazione e comunicazione	862	330	660	78	1.930
K Attività finanziarie e assicurative	353	229	1.463	19	2.064
L Attività immobiliari	4.466	1.631	647	53	6.797
M Attività professionali, scientifiche e tecniche	1.668	582	1.170	157	3.577
N Noleggio, agenzie di viaggio, servizi di supporto alle imp...	703	334	1.022	189	2.248
P Istruzione	76	73	87	152	388
Q Sanità e assistenza sociale	169	92	57	237	555
R Attività artistiche, sportive, di intrattenimento e diver...	334	112	336	243	1.025
S Altre attività di servizi	239	640	3.312	62	4.253
X Imprese non classificate	2.075	1.307	447	215	4.044
Grand Total	**27.163**	**18.010**	**47.782**	**2.304**	**95.259**

Imprese attive

	Classe di Natura Giuridica				
	SOCIETA' DI CAPITALE	SOCIETA' DI PERSONE	IMPRESE INDIVIDUALI	ALTRE FORME	**TOTALE**
Settore	Attive	Attive	Attive	Attive	Attive
A Agricoltura, silvicoltura pesca	133	879	4.135	40	**5.187**
B Estrazione di minerali da cave e miniere	43	12	3	2	**60**
C Attività manifatturiere	4.357	2.535	4.430	102	**11.424**
D Fornitura di energia elettrica, gas, vapore e aria condiz...	150	6	17	4	**177**
E Fornitura di acqua; reti fognarie, attività di gestione d...	120	26	49	10	**205**
F Costruzioni	4.241	2.209	12.986	187	**19.623**
G Commercio all'ingrosso e al dettaglio; riparazione di aut...	3.368	3.550	12.526	103	**19.547**
H Trasporto e magazzinaggio	499	333	1.323	189	**2.344**
I Attività dei servizi di alloggio e di ristorazione	755	1.927	2.729	92	**5.503**
J Servizi di informazione e comunicazione	785	314	657	74	**1.830**
K Attività finanziarie e assicurative	300	214	1.458	19	**1.991**
L Attività immobiliari	4.077	1.561	640	34	**6.312**
M Attività professionali, scientifiche e tecniche	1.490	546	1.160	147	**3.343**
N Noleggio, agenzie di viaggio, servizi di supporto alle imp...	618	314	1.010	165	**2.107**
P Istruzione	64	70	87	144	**365**
Q Sanità e assistenza sociale	153	89	57	222	**521**
R Attività artistiche, sportive, di intrattenimento e diver...	274	100	329	237	**940**
S Altre attività di servizi	212	606	3.301	52	**4.171**
X Imprese non classificate	47	11	66	14	**138**
Totale	**21.686**	**15.302**	**46.963**	**1.837**	**85.788**

Sedi di imprese

		Registrate	Attive
2011	feb	94.748	85.963
	mar	95.107	86.314
	apr	95.539	86.655
	mag	95.780	86.923
	giu	96.049	87.119
	lug	96.222	87.196
	ago	96.167	87.208
	set	96.241	87.372
	ott	96.262	87.311
	nov	96.268	87.281
	dic	95.987	87.074
2012	gen	95.721	86.804
	feb	95.305	86.447
	mar	95.545	86.625
	apr	95.695	86.771
	mag	95.897	86.902
	giu	96.023	86.964
	lug	96.091	86.934
	ago	96.130	86.951
	set	96.240	87.062
	ott	96.303	87081
	nov	96.360	87.047
	dic	96.030	86.547
2013	gen	95.137	85.691
	feb	95.259	85.788

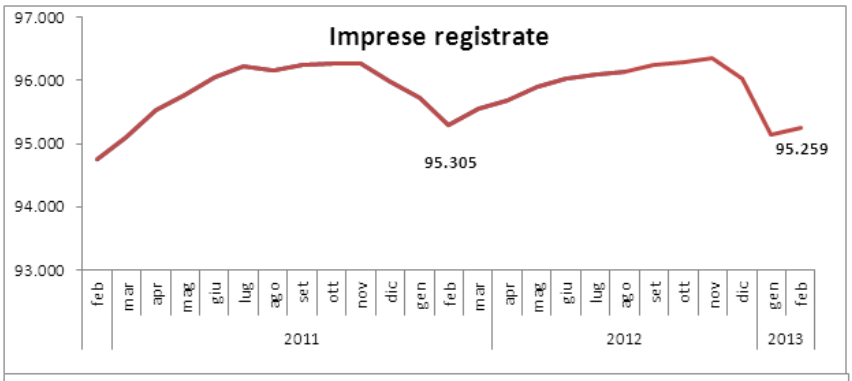

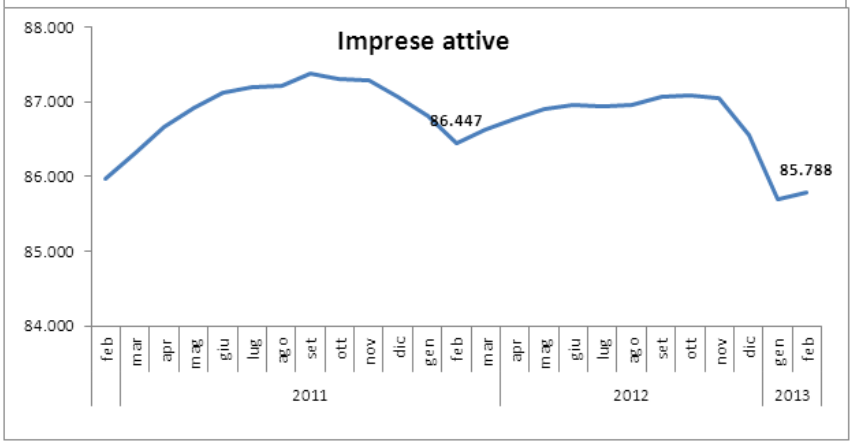

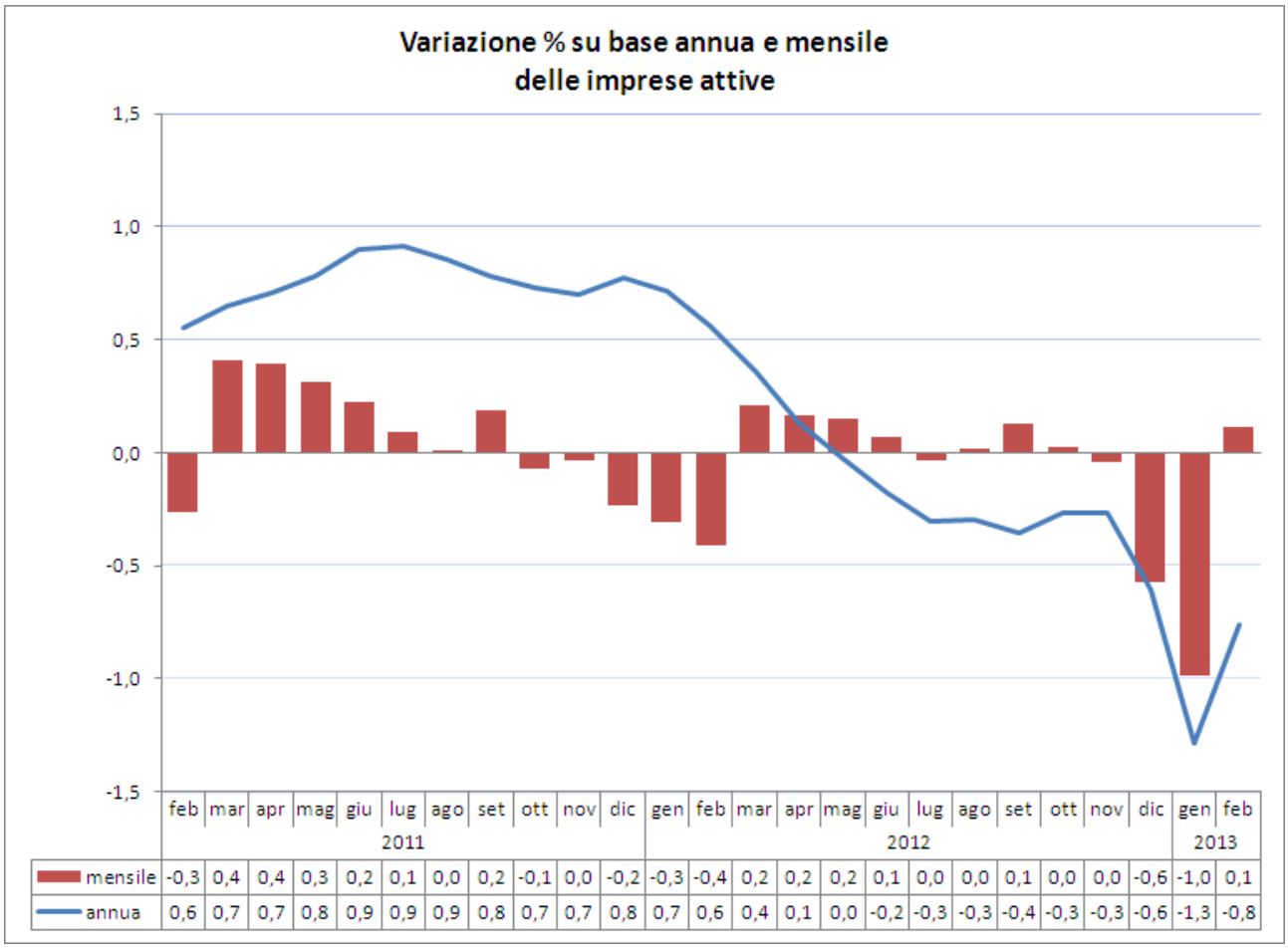

	feb	mar	apr	mag	giu	lug	ago	set	ott	nov	dic	gen	feb	mar	apr	mag	giu	lug	ago	set	ott	nov	dic	gen	feb
mensile	-0,3	0,4	0,4	0,3	0,2	0,1	0,0	0,2	-0,1	0,0	-0,2	-0,3	-0,4	0,2	0,2	0,2	0,1	0,0	0,0	0,1	0,0	0,0	-0,6	-1,0	0,1
annua	0,6	0,7	0,7	0,8	0,9	0,9	0,9	0,8	0,7	0,7	0,8	0,7	0,6	0,4	0,1	0,0	-0,2	-0,3	-0,3	-0,4	-0,3	-0,3	-0,6	-1,3	-0,8

Serie mensile iscrizioni e cessazioni
Bergamo

Anno	Mese	Iscritte	Cessate	Saldo	Anno	Mese	Iscritte	Cessate	Saldo
						mar	842	484	358
2009	apr	536	346	190		apr	724	293	431
	mag	506	377	129		mag	625	391	234
	giu	407	253	154		giu	513	249	264
	lug	580	409	171		lug	489	321	168
	ago	341	376	-35		ago	258	312	-54
	set	381	270	111		set	390	316	74
	ott	543	397	146		ott	390	373	17
	nov	436	429	7		nov	434	430	4
	dic	390	673	-283		dic	356	644	-288
2010	gen	703	1.086	-383	2012	gen	757	1.028	-271
	feb	778	784	-6		feb	626	1.048	-422
	mar	709	402	307		mar	631	399	232
	apr	602	315	287		apr	494	352	142
	mag	610	312	298		mag	547	351	196
	giu	471	290	181		giu	431	310	121
	lug	553	460	93		lug	498	435	63
	ago	275	220	55		ago	253	222	31
	set	465	259	206		set	347	235	112
	ott	419	393	26		ott	501	447	54
	nov	414	304	110		nov	432	382	50
	dic	451	590	-139		dic	364	700	-336
2011	gen	628	838	-210	2013	gen	639	1.539	-900
	feb	663	847	-184		feb	602	490	112

Iscrizioni e cessazioni.
Bergamo. Sedi di Impresa Febbraio 2013

Settore	Iscrizioni	%	Cessazioni	%
A Agricoltura, silvicoltura pesca	13	*2,2*	21	*4,3*
B Estrazione di minerali da cave e miniere	0	*0,0*	0	*0,0*
C Attività manifatturiere	35	*5,8*	62	*12,7*
D Fornitura di energia elettrica, gas, vapore e aria condiz.	0	*0,0*	1	*0,2*
E Fornitura di acqua; reti fognarie, attività di gestione d...	0	*0,0*	1	*0,2*
F Costruzioni	80	*13,3*	139	*28,4*
G Commercio all'ingrosso e al dettaglio; riparazione di aut	83	*13,8*	86	*17,6*
H Trasporto e magazzinaggio	4	*0,7*	16	*3,3*
I Attività dei servizi di alloggio e di ristorazione	23	*3,8*	29	*5,9*
J Servizi di informazione e comunicazione	13	*2,2*	12	*2,4*
K Attività finanziarie e assicurative	14	*2,3*	10	*2,0*
L Attività immobiliari	2	*0,3*	17	*3,5*
M Attività professionali, scientifiche e tecniche	28	*4,7*	21	*4,3*
N Noleggio, agenzie di viaggio, servizi di supporto alle imp	7	*1,2*	14	*2,9*
P Istruzione	3	*0,5*	4	*0,8*
Q Sanità e assistenza sociale	0	*0,0*	1	*0,2*
R Attività artistiche, sportive, di intrattenimento e diver...	2	*0,3*	8	*1,6*
S Altre attività di servizi	12	*2,0*	17	*3,5*
X Imprese non classificate	283	*47,0*	31	*6,3*
TOTALE	**602**	***100,0***	**490**	***100,0***

NATI – MORTALITA' - Flussi mensili di imprese nuove iscritte, cessate (al netto delle cancellazioni d'ufficio) e relativo saldo in provincia di Bergamo
per classe di natura giuridica

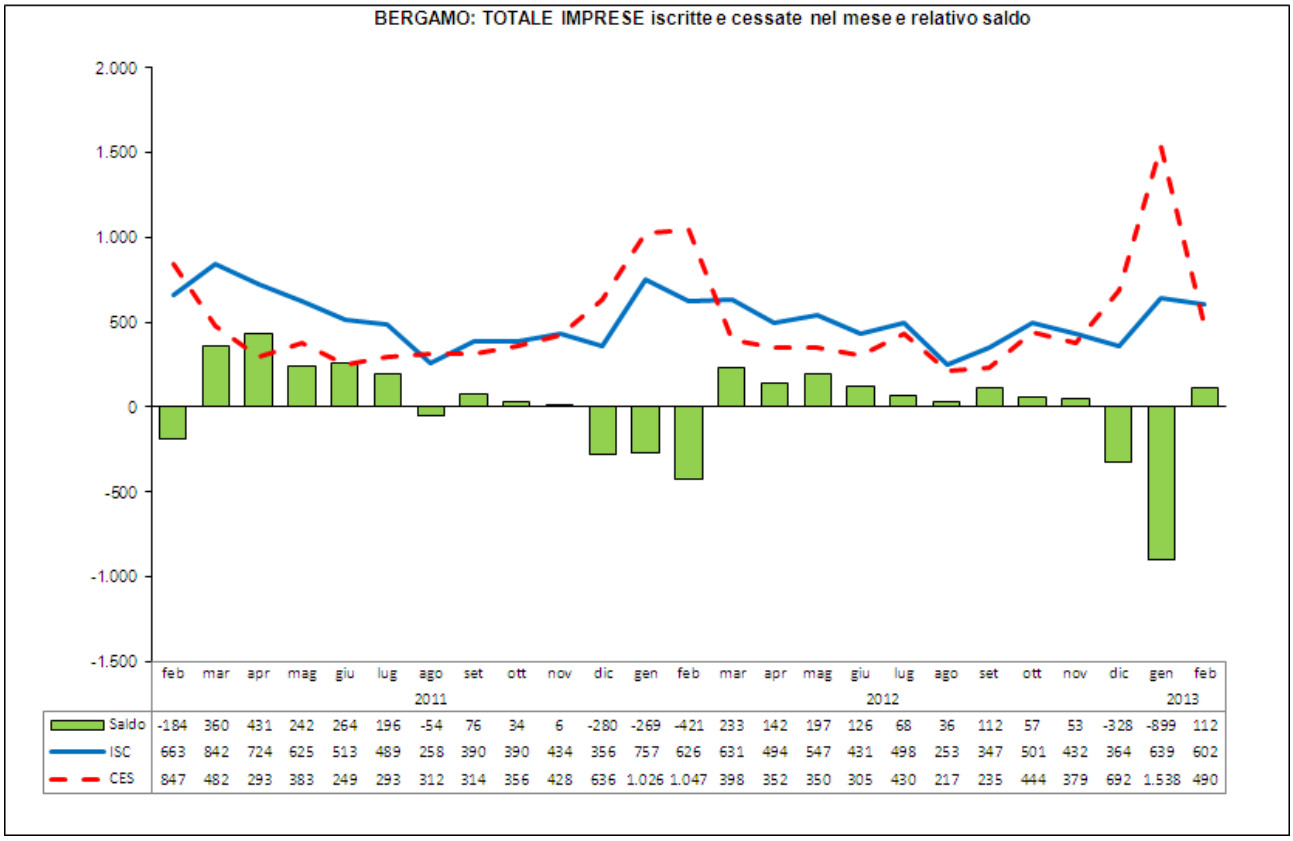

	feb	mar	apr	mag	giu	lug	ago	set	ott	nov	dic	gen	feb	mar	apr	mag	giu	lug	ago	set	ott	nov	dic	gen	feb
							2011										2012							2013	
Saldo	-184	360	431	242	264	196	-54	76	34	6	-280	-269	-421	233	142	197	126	68	36	112	57	53	-328	-899	112
ISC	663	842	724	625	513	489	258	390	390	434	356	757	626	631	494	547	431	498	253	347	501	432	364	639	602
CES	847	482	293	383	249	293	312	314	356	428	636	1.026	1.047	398	352	350	305	430	217	235	444	379	692	1.538	490

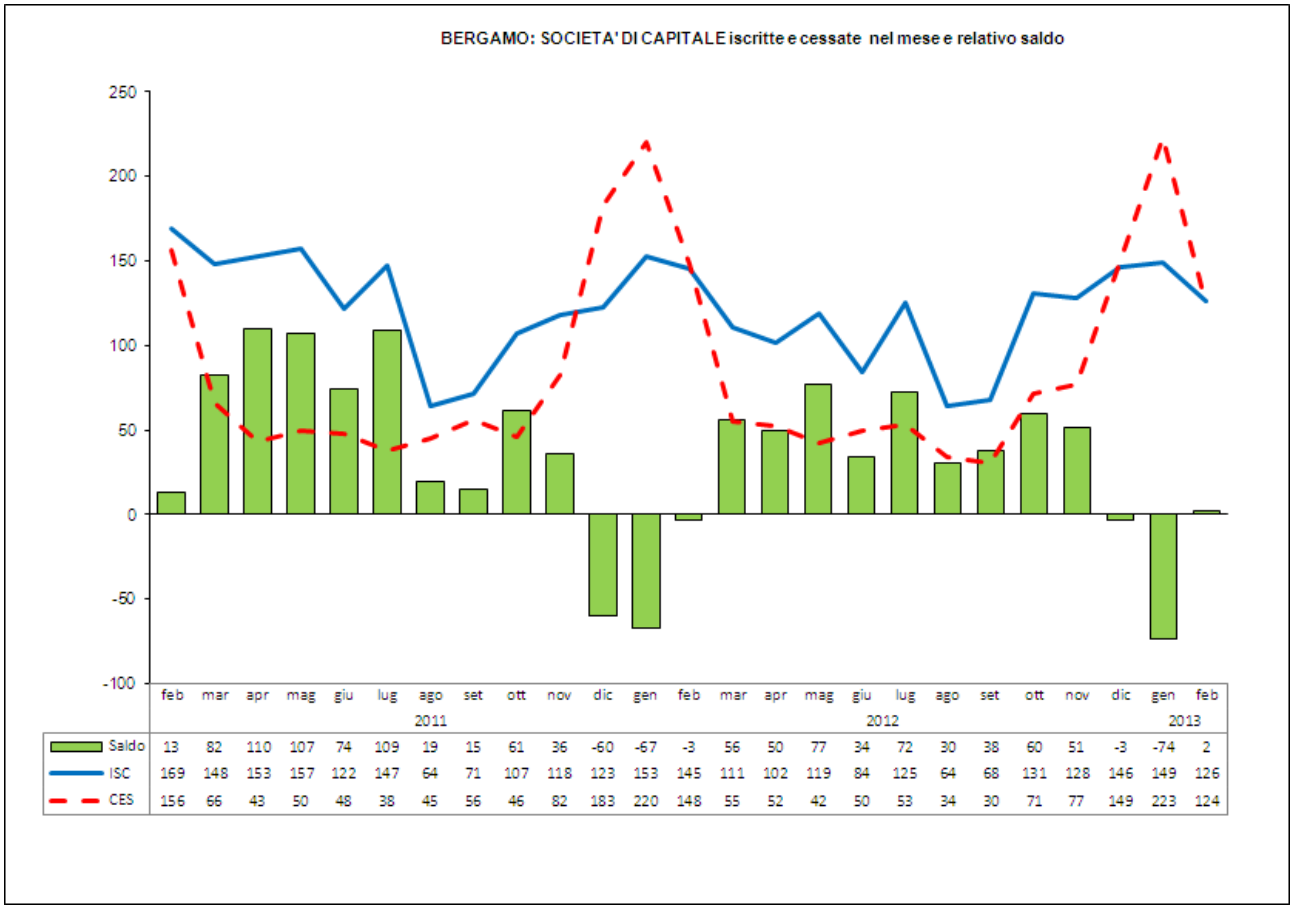

	feb	mar	apr	mag	giu	lug	ago	set	ott	nov	dic	gen	feb	mar	apr	mag	giu	lug	ago	set	ott	nov	dic	gen	feb
							2011										2012							2013	
Saldo	13	82	110	107	74	109	19	15	61	36	-60	-67	-3	56	50	77	34	72	30	38	60	51	-3	-74	2
ISC	169	148	153	157	122	147	64	71	107	118	123	153	145	111	102	119	84	125	64	68	131	128	146	149	126
CES	156	66	43	50	48	38	45	56	46	82	183	220	148	55	52	42	50	53	34	30	71	77	149	223	124

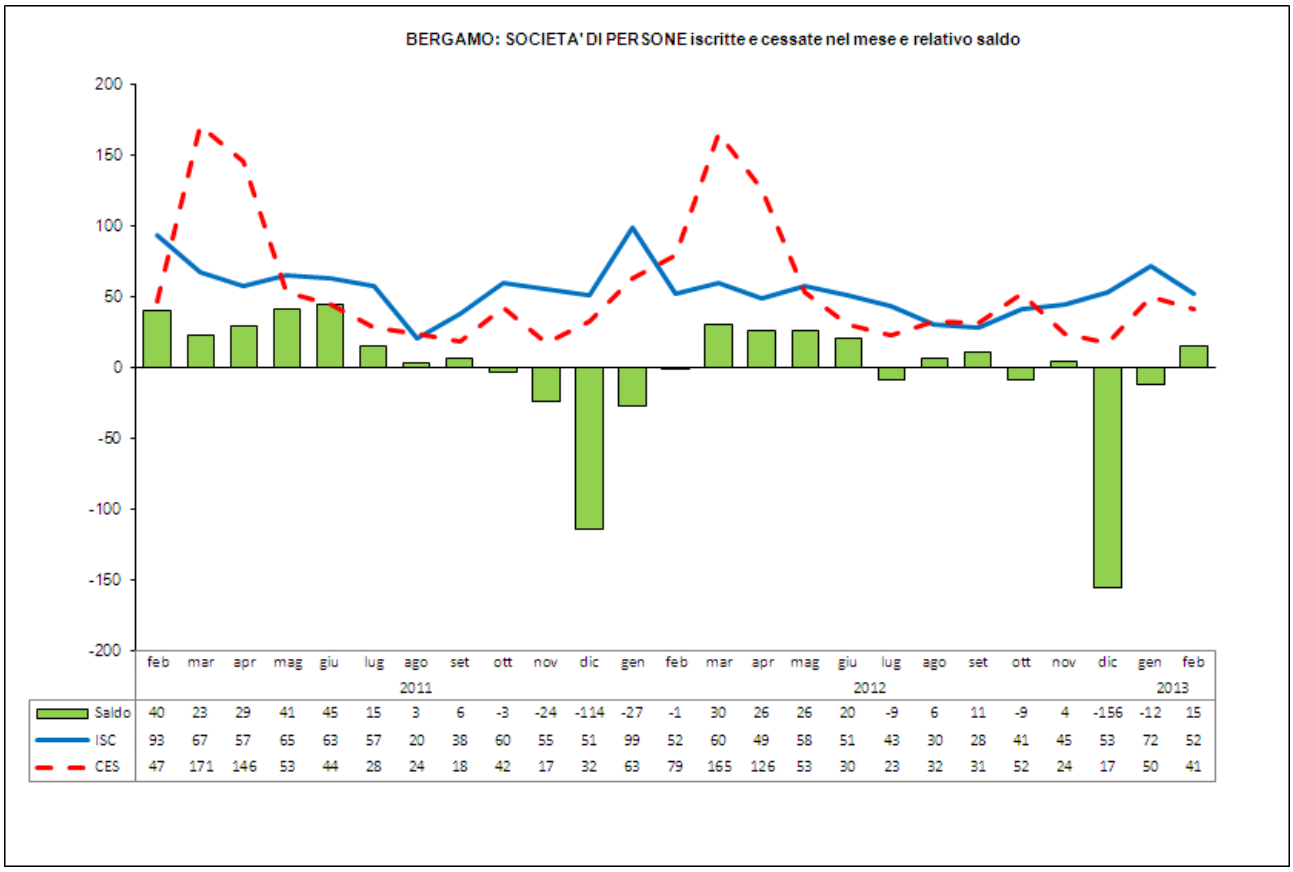

	feb	mar	apr	mag	giu	lug	ago	set	ott	nov	dic	gen	feb	mar	apr	mag	giu	lug	ago	set	ott	nov	dic	gen	feb
							2011										2012							2013	
Saldo	40	23	29	41	45	15	3	6	-3	-24	-114	-27	-1	30	26	26	20	-9	6	11	-9	4	-156	-12	15
ISC	93	67	57	65	63	57	20	38	60	55	51	99	52	60	49	58	51	43	30	28	41	45	53	72	52
CES	47	171	146	53	44	28	24	18	42	17	32	63	79	165	126	53	30	23	32	31	52	24	17	50	41

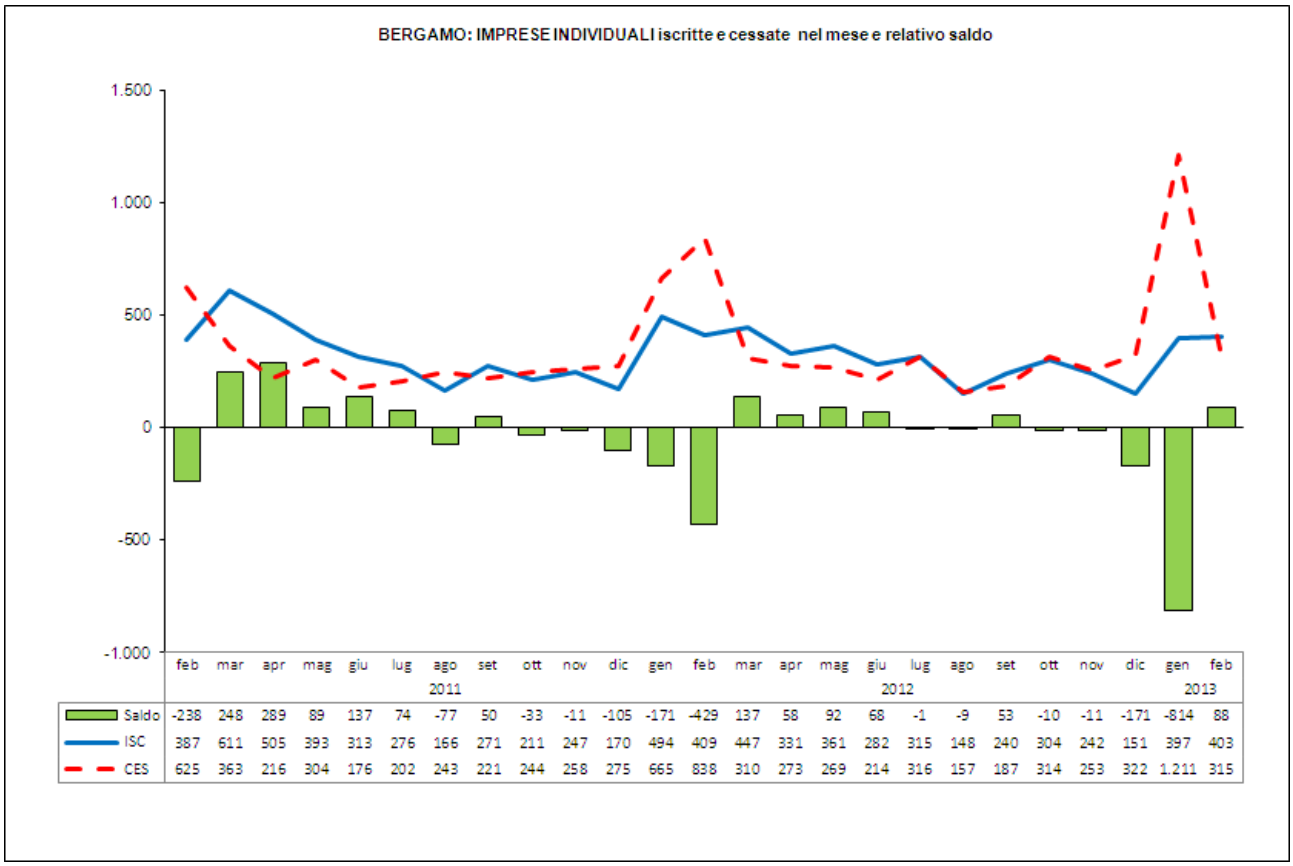

	feb	mar	apr	mag	giu	lug	ago	set	ott	nov	dic	gen	feb	mar	apr	mag	giu	lug	ago	set	ott	nov	dic	gen	feb
							2011										2012							2013	
Saldo	-238	248	289	89	137	74	-77	50	-33	-11	-105	-171	-429	137	58	92	68	-1	-9	53	-10	-11	-171	-814	88
ISC	387	611	505	393	313	276	166	271	211	247	170	494	409	447	331	361	282	315	148	240	304	242	151	397	403
CES	625	363	216	304	176	202	243	221	244	258	275	665	838	310	273	269	214	316	157	187	314	253	322	1.211	315

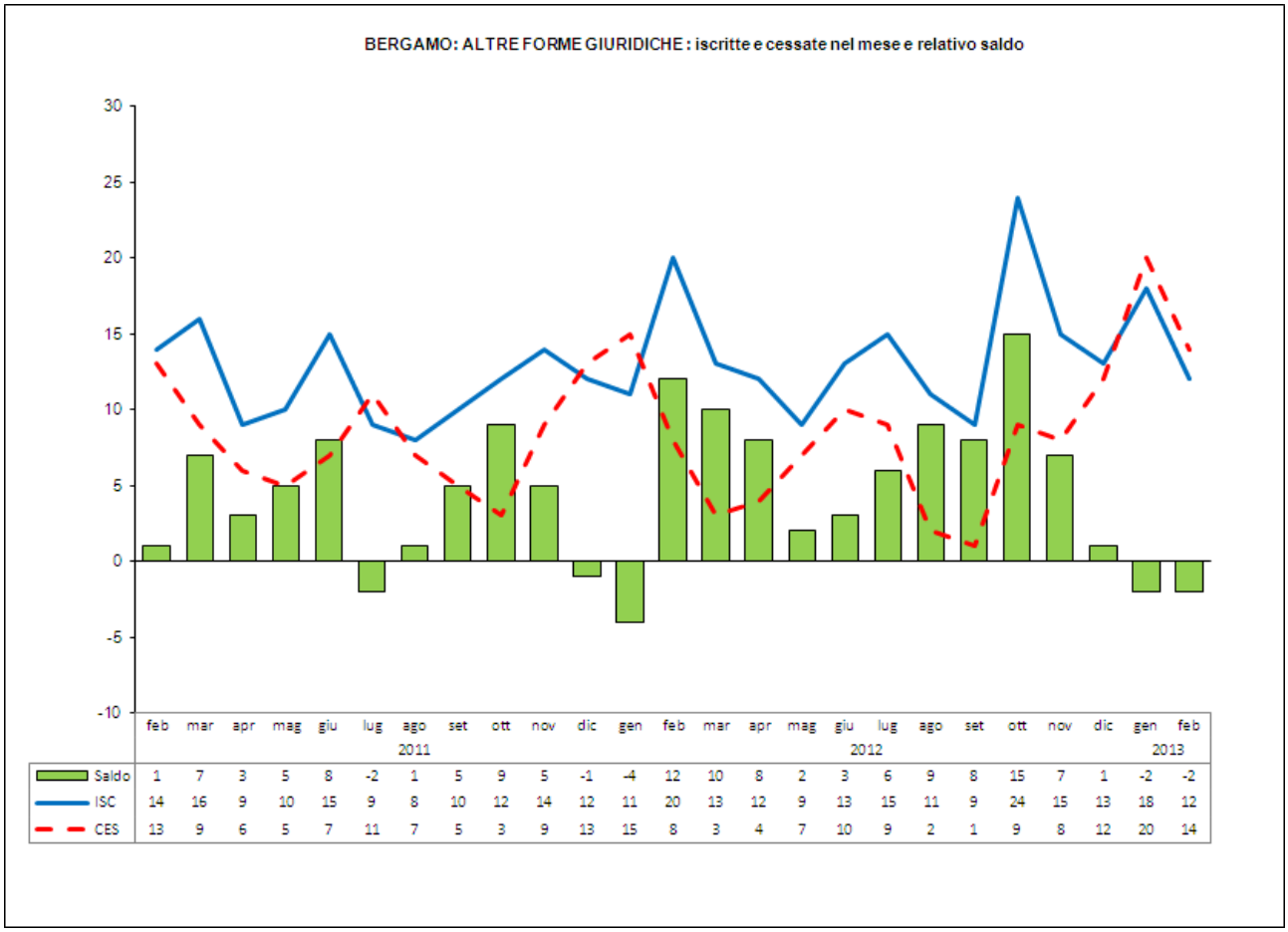

	feb	mar	apr	mag	giu	lug	ago	set	ott	nov	dic	gen	feb	mar	apr	mag	giu	lug	ago	set	ott	nov	dic	gen	feb
							2011										2012							2013	
Saldo	1	7	3	5	8	-2	1	5	9	5	-1	-4	12	10	8	2	3	6	9	8	15	7	1	-2	-2
ISC	14	16	9	10	15	9	8	10	12	14	12	11	20	13	12	9	13	15	11	9	24	15	13	18	12
CES	13	9	6	5	7	11	7	5	3	9	13	15	8	3	4	7	10	9	2	1	9	8	12	20	14

VARIAZIONE DELLO STOCK DI IMPRESE ATTIVE
TRA FEBBRAIO 2012 E FEBBRAIO 2013

Settore	28/02/2012 Attive	28/02/2013 Attive	saldo	var %
A Agricoltura, silvicoltura pesca	5.209	5.187	-22	-0,4
B Estrazione di minerali da cave e miniere	61	60	-1	-1,6
C Attività manifatturiere	11.645	11.424	-221	-1,9
D Fornitura di energia elettrica, gas, vapore e aria condiz.	152	177	25	16,4
E Fornitura di acqua; reti fognarie, attività di gestione d..	206	205	-1	-0,5
F Costruzioni	20.342	19.623	-719	-3,5
G Commercio all'ingrosso e al dettaglio; riparazione di aut.	19.404	19.547	143	0,7
H Trasporto e magazzinaggio	2.316	2.344	28	1,2
I Attività dei servizi di alloggio e di ristorazione	5.364	5.503	139	2,6
J Servizi di informazione e comunicazione	1.819	1.830	11	0,6
K Attività finanziarie e assicurative	2.002	1.991	-11	-0,5
L Attività immobiliari	6.341	6.312	-29	-0,5
M Attività professionali, scientifiche e tecniche	3.313	3.343	30	0,9
N Noleggio, agenzie di viaggio, servizi di supporto alle imp.	2.080	2.107	27	1,3
P Istruzione	365	365	0	0,0
Q Sanità e assistenza sociale	513	521	8	1,6
R Attività artistiche, sportive, di intrattenimento e diver...	936	940	4	0,4
S Altre attività di servizi	4.170	4.171	1	0,0
X Imprese non classificate	209	138	-71	-34,0
Classe di Natura Giuridica				
SOCIETA' DI CAPITALE	21.546	21.686	140	0,6
SOCIETA' DI PERSONE	15.455	15.302	-153	-1,0
IMPRESE INDIVIDUALI	47.671	46.963	-708	-1,5
ALTRE FORME	1.775	1.837	62	3,5
TOTALE	**86.447**	**85.788**	**-659**	**-0,8**

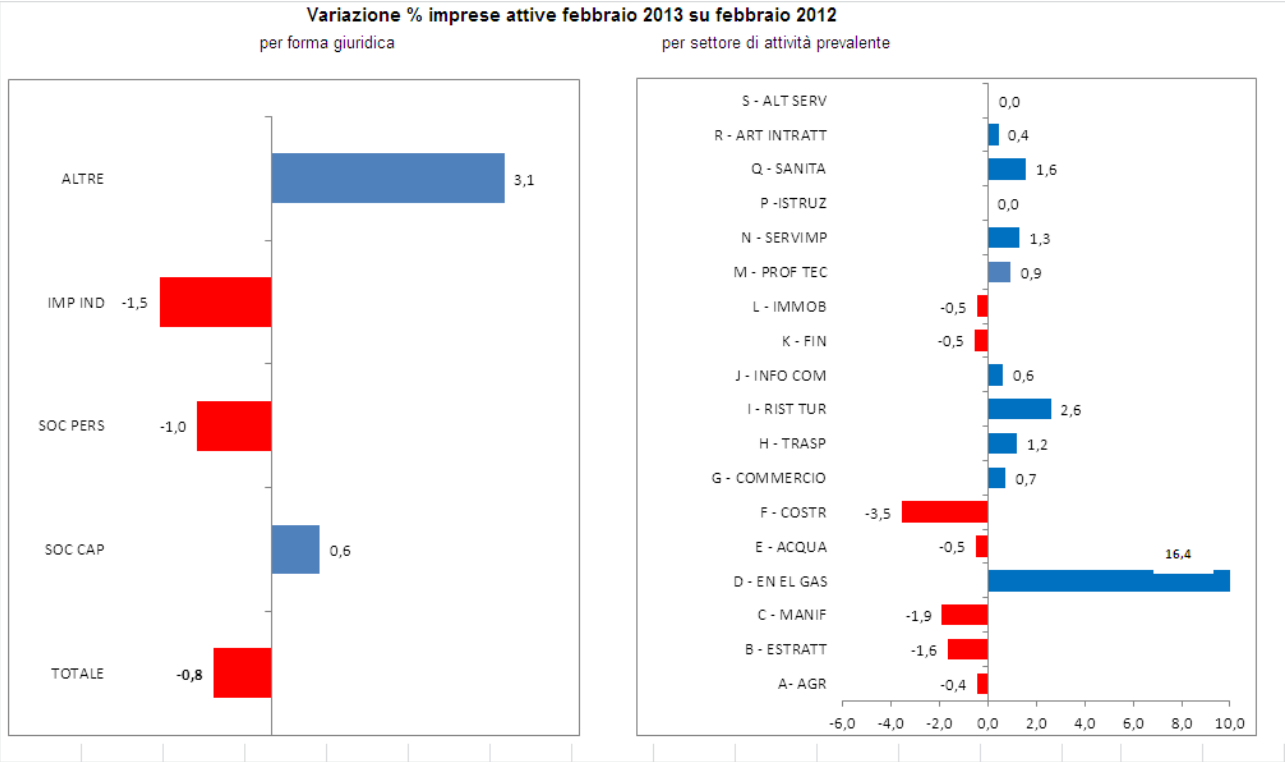

IMPRESE ATTIVE PER FORMA GIURIDICA in provincia di BERGAMO
e tendenza (media mobile a 4 termini).

In evidenza i valori assoluti a febbraio 2012 e febbraio 2013

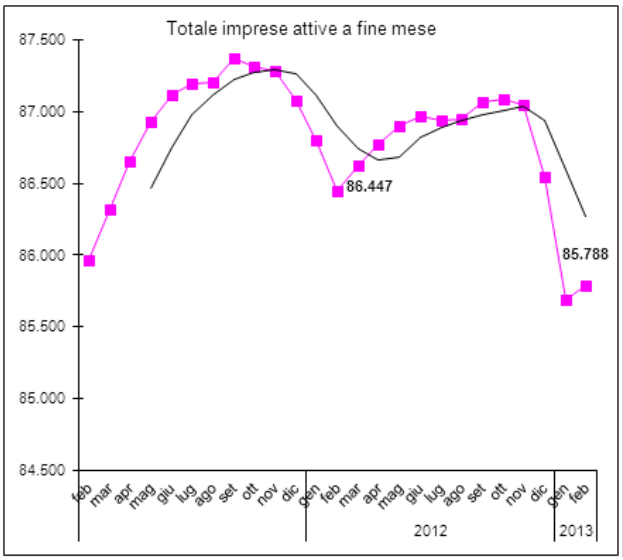

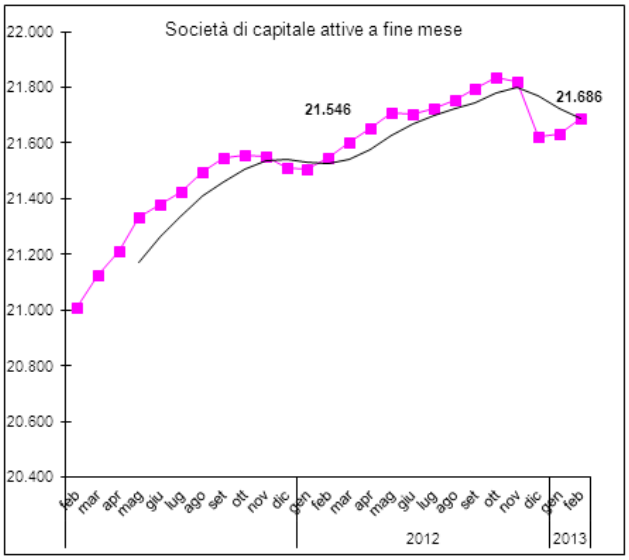

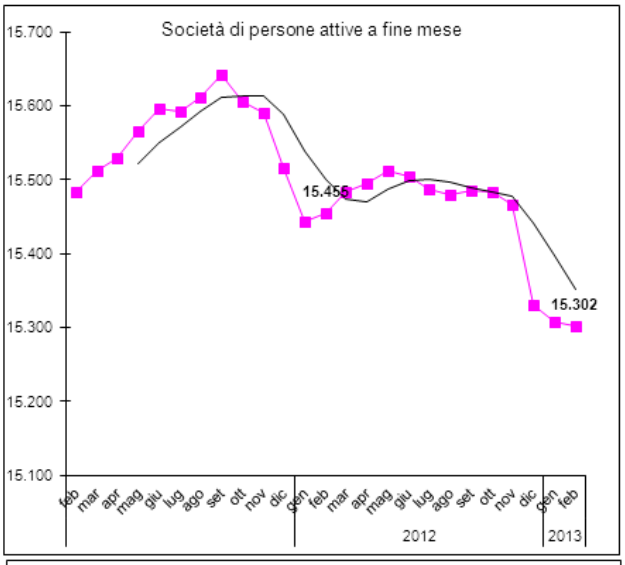

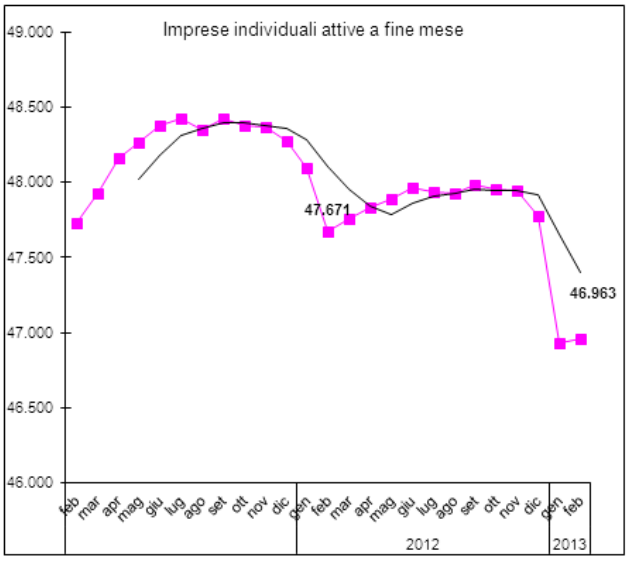

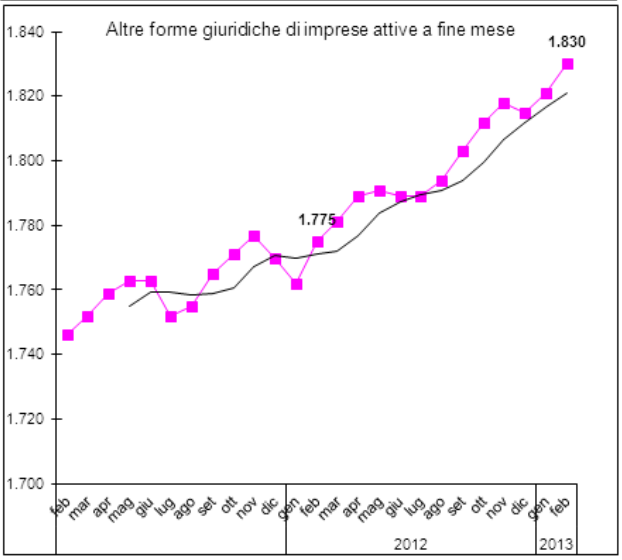

IMPRESE ATTIVE PER ATTIVITA' ECONOMICA in provincia di BERGAMO e tendenza (media mobile a 4 termini). In evidenza i valori assoluti a gennaio 2012 e gennaio 2013

Imprese attive a fine mese per settori di attività economica in provincia di BERGAMO e tendenza (media mobile a 4 termini)

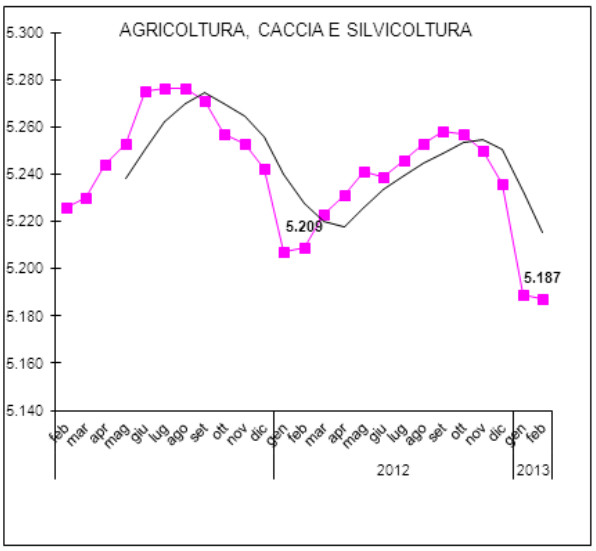

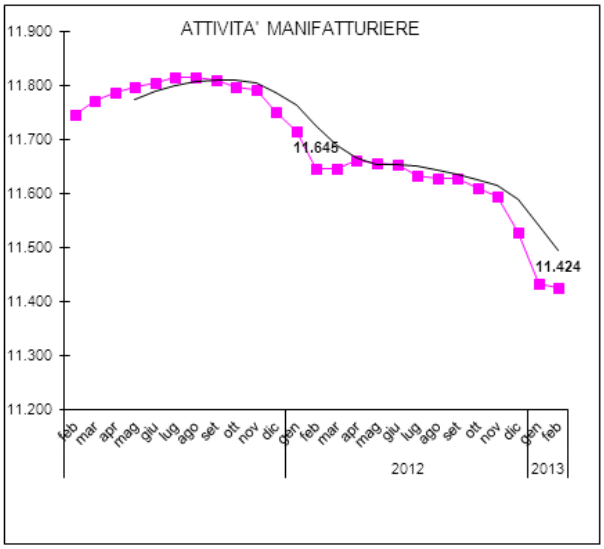

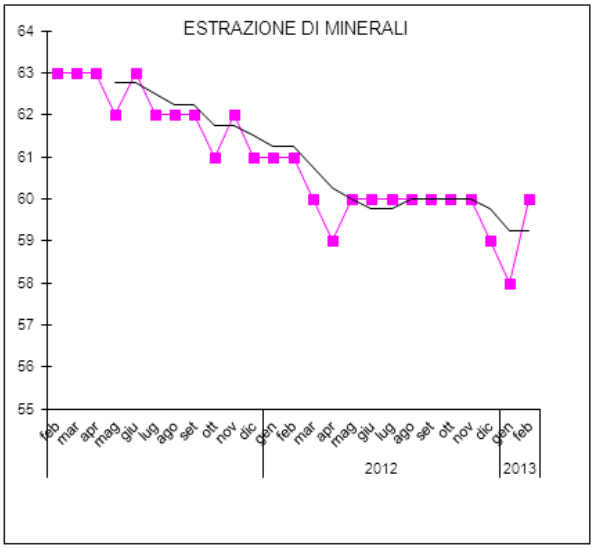

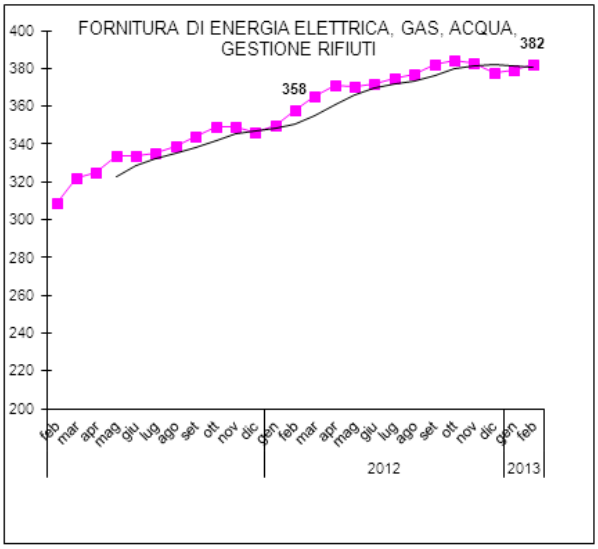

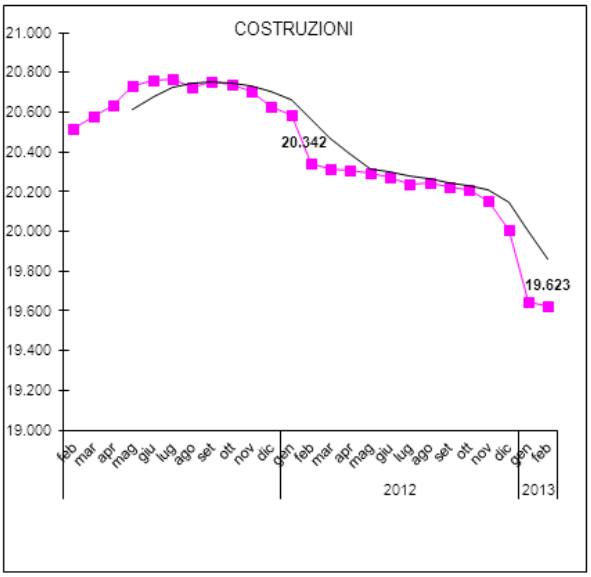

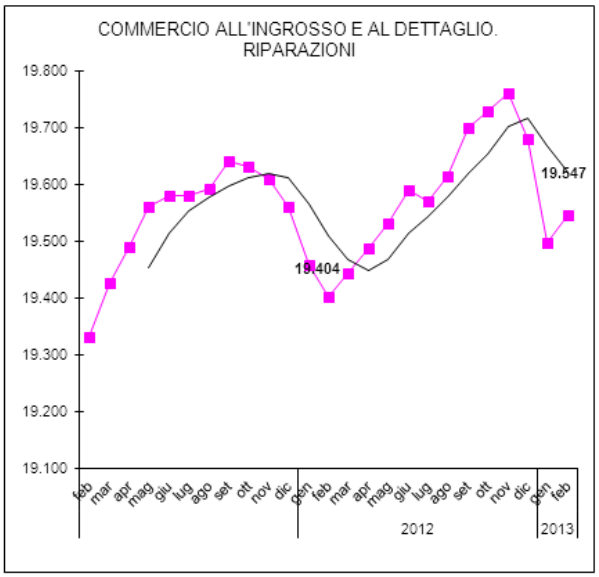

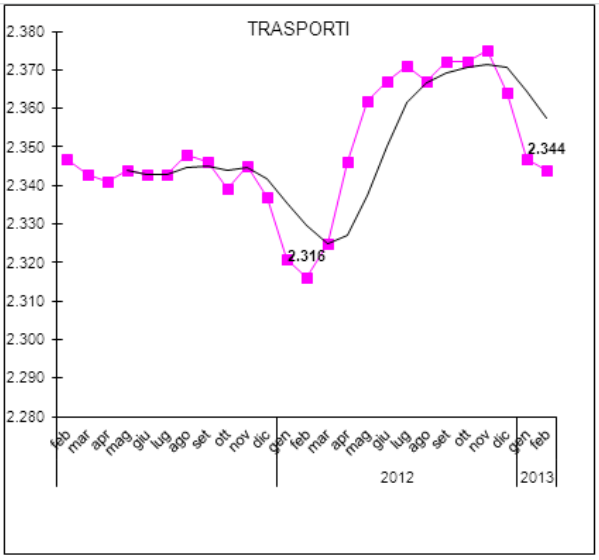
TRASPORTI
2.380
2.370
2.360
2.350
2.340
2.330
2.320
2.310
2.300
2.290
2.280
2.316
2.344
feb mar apr mag giu lug ago set ott nov dic gen feb mar apr mag giu lug ago set ott nov dic gen feb
2012
2013

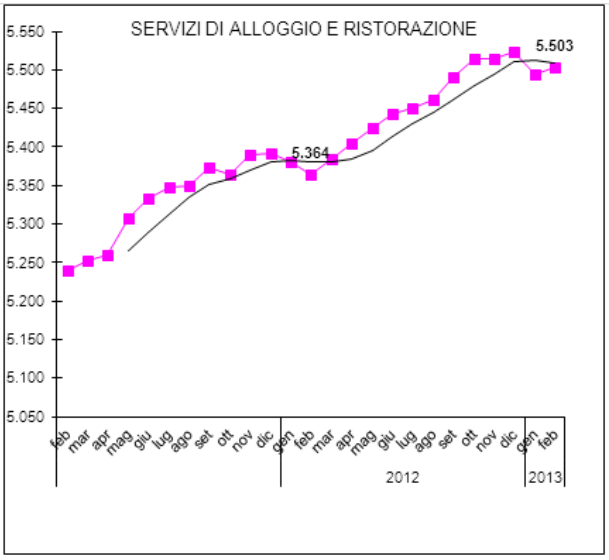
SERVIZI DI ALLOGGIO E RISTORAZIONE
5.550
5.500
5.450
5.400
5.350
5.300
5.250
5.200
5.150
5.100
5.050
5.364
5.503
feb mar apr mag giu lug ago set ott nov dic gen feb mar apr mag giu lug ago set ott nov dic gen feb
2012
2013

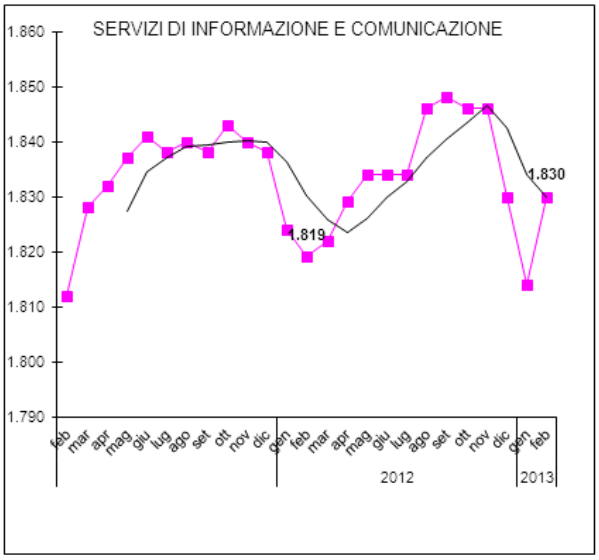
SERVIZI DI INFORMAZIONE E COMUNICAZIONE
1.860
1.850
1.840
1.830
1.820
1.810
1.800
1.790
1.819
1.830
feb mar apr mag giu lug ago set ott nov dic gen feb mar apr mag giu lug ago set ott nov dic gen feb
2012
2013

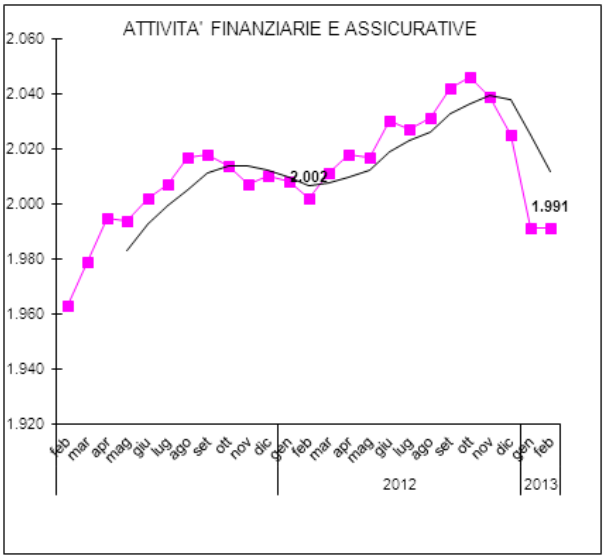
ATTIVITA' FINANZIARIE E ASSICURATIVE
2.060
2.040
2.020
2.000
1.980
1.960
1.940
1.920
2.002
1.991
feb mar apr mag giu lug ago set ott nov dic gen feb mar apr mag giu lug ago set ott nov dic gen feb
2012
2013

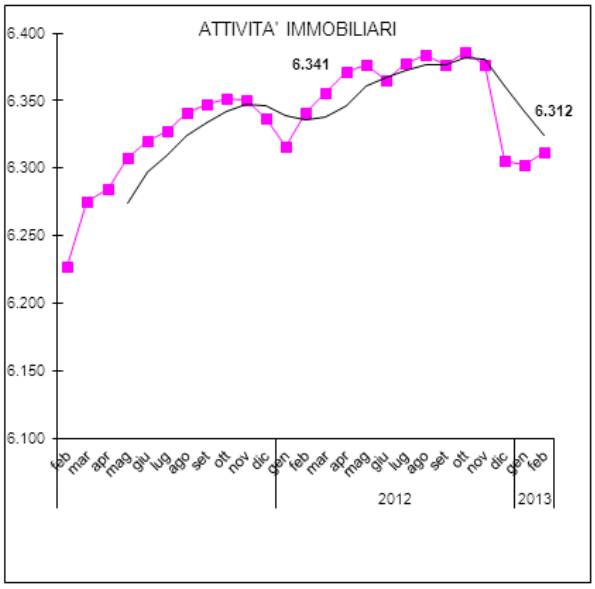
ATTIVITA' IMMOBILIARI
6.400
6.350
6.300
6.250
6.200
6.150
6.100
6.341
6.312
feb mar apr mag giu lug ago set ott nov dic gen feb mar apr mag giu lug ago set ott nov dic gen feb
2012
2013

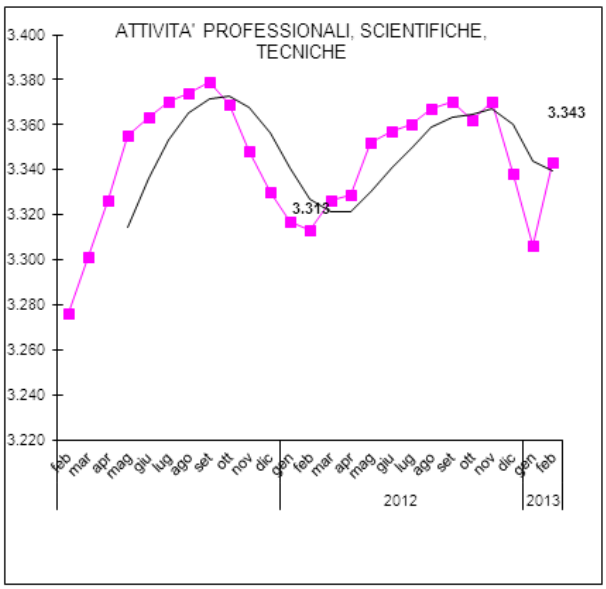
ATTIVITA' PROFESSIONALI, SCIENTIFICHE, TECNICHE
3.400
3.380
3.360
3.340
3.320
3.300
3.280
3.260
3.240
3.220
3.313
3.343
feb mar apr mag giu lug ago set ott nov dic gen feb mar apr mag giu lug ago set ott nov dic gen feb
2012
2013

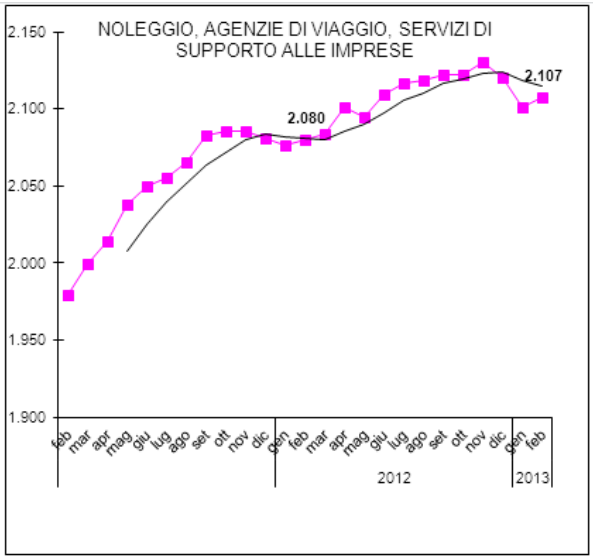
NOLEGGIO, AGENZIE DI VIAGGIO, SERVIZI DI SUPPORTO ALLE IMPRESE
2.080
2.107
2012
2013

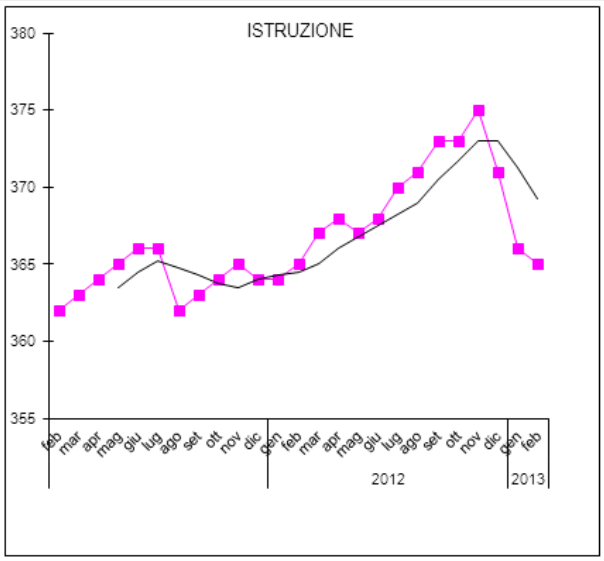
ISTRUZIONE
2012
2013

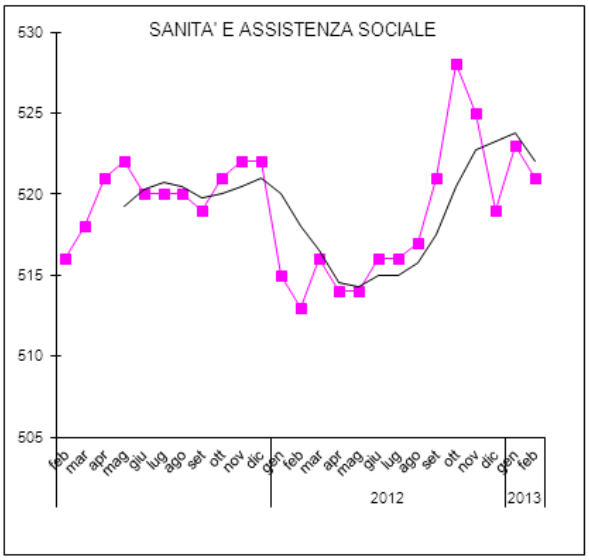
SANITA' E ASSISTENZA SOCIALE
2012
2013

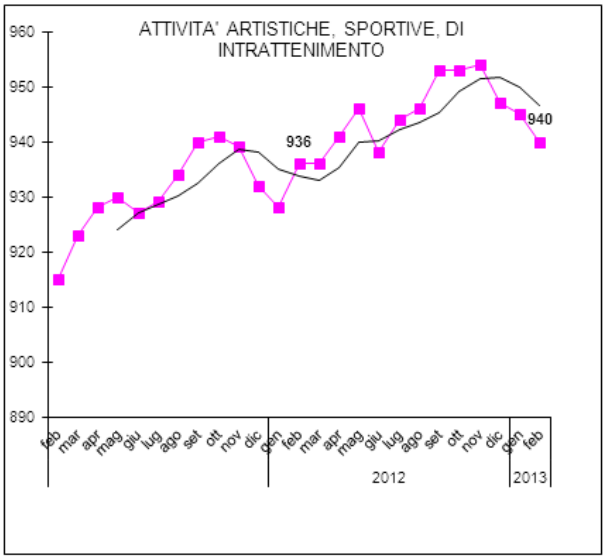
ATTIVITA' ARTISTICHE, SPORTIVE, DI INTRATTENIMENTO
936
940
2012
2013

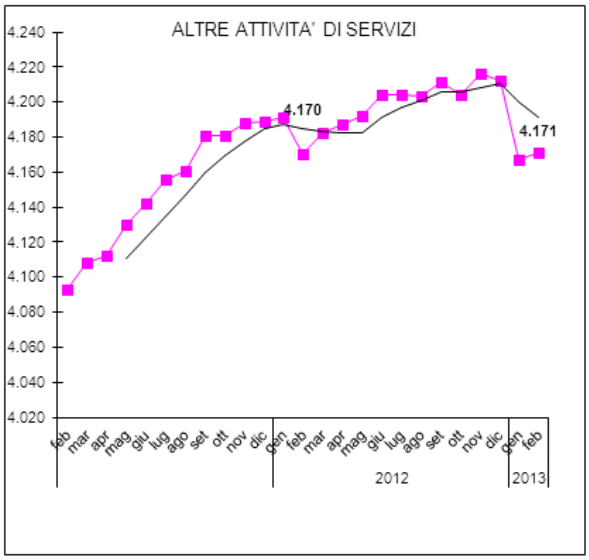
ALTRE ATTIVITA' DI SERVIZI
4.170
4.171
2012
2013

Aperture di procedure (scioglimento, liquidazione, fallimento e altre procedure concorsuali)
BERGAMO

	ALTRE PROCEDURE CONCORSUALI	CONCORDATO	FALLIMENTO	SCIOGLIMENTO E LIQUIDAZIONE	TOTALE
gen-12	0	2	9	197	**208**
feb-12	2	3	18	115	**138**
mar-12	2	3	25	72	**102**
apr-12	0	3	26	79	**108**
mag-12	0	4	16	75	**95**
giu-12	0	1	34	106	**141**
lug-12	1	10	27	130	**168**
ago-12	0	1	4	51	**56**
set-12	4	2	19	45	**70**
ott-12	4	1	31	99	**135**
nov-12	0	5	20	116	**141**
dic-12	0	1	31	378	**410**
gen-13	0	1	15	200	**216**
feb-13	2	3	31	58	**94**

Servizio Studi CCIAA di Bergamo su dati Infocamere (disponibili da gennaio 2012)

Aperture di procedure concorsuali (Concordati, Fallimenti) e scioglimenti/messa in liquidazione
Bergamo. Sezioni di attività economica.

	gen-12	feb-12	mar-12	apr-12	mag-12	giu-12	lug-12	ago-12	set-12	ott-12	nov-12	dic-12	gen-13	feb-13
A Agricoltura, silvicoltura pesca	2		0	2	6	1	1			2		6	2	1
C Attività manifatturiere	31	22	22	15	14	18	22	13	14	22	25	46	23	18
D Fornitura di energia elettrica, gas							2					4	1	
E Fornitura di acqua; reti fognarie, gestione rif	0	1		0	1		1			1	1	1	2	
F Costruzioni	38	29	25	26	19	22	30	7	20	31	28	70	38	20
G Commercio all'ingrosso e al dettaglio; riparaz	41	25	18	17	10	25	30	11	15	25	22	73	52	18
H Trasporto e magazzinaggio	6	6	3	3	2	4	9	2	2	7	1	6	3	4
I Attività dei servizi di alloggio e di ristorazione	25	7	3	10	8	15	13	3	3	9	11	31	19	6
J Servizi di informazione e comunicazione	5	4	1	1	1	1	2		1	1	2	13	4	2
K Attività finanziarie e assicurative	2	4	3	3		1	2		1	1	3	9	7	0
L Attività immobiliari	8	5	8	5	8	15	10	3	4	8	12	41	23	6
M Attività professionali, scientifiche e tecniche	11	11	2	7	3	8	16	3	1	8	8	33	6	2
N Noleggio, agenzie di viaggio, servizi di suppo	8	7	6	5	6	5	2	1	2	4	1	14	6	3
P Istruzione	1	1		1			1	1			1	2	3	3
Q Sanità e assistenza sociale	3	1		2			2		1		2	5	2	1
R Attività artistiche, sportive, di intrattenimento	1	3	2			5		3	2	1	1	7	2	1
S Altre attività di servizi	9	3	1	1	2	4	3	2		3	3	9	8	
X Imprese non classificate	17	9	8	10	15	17	22	7	2	12	20	40	15	9
Totale complessivo	208	138	102	108	95	141	168	56	68	135	141	410	216	94

Servizio Studi CCIAA di Bergamo su dati Infocamere (disponibili da gennaio 2012)

Servizio Studi e informazione economica
Camera di Commercio di Bergamo

21 marzo 2013