OSSERVATORIO SULLE IMPRESE

Ottobre 2012

Camera di Commercio di Bergamo
Servizio Documentazione economica

Indicatori su imprese registrate e attive a fine mese; imprese nuove iscritte e cessate (e relativo saldo) per classe di natura giuridica; stock delle imprese attive a fine mese per classe di natura giuridica e settore di attività economica (Sezione Ateco2007). Elaborazioni CCIAA di Bergamo su dati di fonte Infocamere (sedi di impresa mensili, inizio serie: aprile 2009).

Aree di riferimento: provincia di Bergamo

Ultimo aggiornamento riferito al **mese di OTTOBRE 2012**.

Avvertenze

Le imprese "registrate" comprendono oltre alle imprese "attive" anche le posizioni "inattive", "sospese", "in scioglimento o liquidazione", "con procedura concorsuale". La dinamica del Registro delle Imprese è condizionata dalla marcata stagionalità del dato amministrativo: le cessazioni si concentrano a dicembre e gennaio, le nuove iscrizioni si addensano generalmente nei primi mesi dell'anno. Sono invece classificate tra le denunce di modificazione, le procedure di scioglimento o messa in liquidazione e le procedure fallimentari (non disponibili in questo report mensile).

L'attribuzione del settore di attività economica prevalente è spesso oggetto di una denuncia di "inizio attività" successiva al momento dell'iscrizione. Un'elevata percentuale (fino ad un terzo) delle nuove imprese risulta pertanto "inattiva" o con attività "non classificata". I flussi di nati-mortalità (imprese nuove iscritte e cessate) sono pertanto esposti nel seguito per il totale imprese e per ciascuna classe di natura giuridica ma non per settore economico. Le cessazioni sono conteggiate al netto delle "cancellazioni d'ufficio". Le "altre forme giuridiche" sono rappresentate in larga misura da cooperative.

L'analisi per settore economico è proposta in termini di evoluzione dello stock delle imprese attive. Al fine di attenuare la stagionalità e gli effetti di calendario, sono evidenziati i valori assoluti all'ultimo mese e al corrispondente mese dell'anno precedente e la dinamica tendenziale, rappresentata dalla media mobile a 4 termini. I settori di attività sono classificati in base al codice ATECO2007

Sedi di Impresa ottobre 2012
provincia di Bergamo

Classe di Natura Giuridica	Registrate	Attive	Iscrizioni	Cessazioni	Cessazioni non d'ufficio
SOCIETA' DI CAPITALE	27.146	21.834	131	71	71
SOCIETA' DI PERSONE	18.180	15.483	41	50	50
IMPRESE INDIVIDUALI	48.686	47.951	304	314	314
ALTRE FORME	2.288	1.812	24	12	9
Totale	**96.303**	**87.081**	**501**	**447**	**444**

Imprese registrate

	Classe di Natura Giuridica				
	SOCIETA' DI CAPITALE	SOCIETA' DI PERSONE	IMPRESE INDIVIDUALI	ALTRE FORME	**TOTALE**
Settore	Registrate	Registrate	Registrate	Registrate	Registrate
A Agricoltura, silvicoltura pesca	146	886	4208	47	**5.287**
B Estrazione di minerali da cave e miniere	51	14	4	2	**71**
C Attività manifatturiere	5.144	2.853	4.603	124	**12.724**
D Fornitura di energia elettrica, gas, vapore e aria condiz...	155	5	18	5	**183**
E Fornitura di acqua; reti fognarie, attività di gestione d...	131	27	52	10	**220**
F Costruzioni	5.093	2.473	13.602	247	**21.415**
G Commercio all'ingrosso e al dettaglio; riparazione di aut...	3.958	3.912	12.758	112	**20.740**
H Trasporto e magazzinaggio	583	371	1.376	241	**2.571**
I Attività dei servizi di alloggio e di ristorazione	946	2.283	2.777	91	**6.097**
J Servizi di informazione e comunicazione	862	331	670	80	**1.943**
K Attività finanziarie e assicurative	365	228	1.497	19	**2.109**
L Attività immobiliari	4.493	1.625	672	53	**6.845**
M Attività professionali, scientifiche e tecniche	1.654	591	1.192	160	**3.597**
N Noleggio, agenzie di viaggio, servizi di supporto alle imp...	715	338	1.031	188	**2.272**
P Istruzione	79	73	89	151	**392**
Q Sanità e assistenza sociale	166	92	59	240	**557**
R Attività artistiche, sportive, di intrattenimento e diver...	340	116	338	246	**1.040**
S Altre attività di servizi	243	644	3.338	62	**4.287**
X Imprese non classificate	2.021	1.318	402	210	**3.952**
Totale	**27.146**	**18.180**	**48.686**	**2.288**	**96.303**

Imprese attive

	Classe di Natura Giuridica				
	SOCIETA' DI CAPITALE	SOCIETA' DI PERSONE	IMPRESE INDIVIDUALI	ALTRE FORME	**TOTALE**
Settore	Attive	Attive	Attive	Attive	Attive
A Agricoltura, silvicoltura pesca	133	878	4.207	39	**5.257**
B Estrazione di minerali da cave e miniere	44	11	3	2	**60**
C Attività manifatturiere	4.378	2.601	4.538	92	**11.609**
D Fornitura di energia elettrica, gas, vapore e aria condiz...	149	5	18	4	**176**
E Fornitura di acqua; reti fognarie, attività di gestione d...	121	26	51	10	**208**
F Costruzioni	4.294	2.247	13.479	187	**20.207**
G Commercio all'ingrosso e al dettaglio; riparazione di aut...	3.380	3.596	12.655	99	**19.730**
H Trasporto e magazzinaggio	494	336	1.356	186	**2.372**
I Attività dei servizi di alloggio e di ristorazione	752	1.936	2.738	88	**5.514**
J Servizi di informazione e comunicazione	787	316	666	77	**1.846**
K Attività finanziarie e assicurative	313	219	1.495	19	**2.046**
L Attività immobiliari	4.129	1.557	666	33	**6.386**
M Attività professionali, scientifiche e tecniche	1.479	554	1.185	144	**3.362**
N Noleggio, agenzie di viaggio, servizi di supporto alle imp...	620	318	1.021	163	**2.122**
P Istruzione	71	69	89	144	**373**
Q Sanità e assistenza sociale	154	90	59	225	**528**
R Attività artistiche, sportive, di intrattenimento e diver...	278	104	333	238	**953**
S Altre attività di servizi	215	606	3.331	52	**4.204**
X Imprese non classificate	43	14	61	10	**128**
Totale	**21.834**	**15.483**	**47.951**	**1.812**	**87.081**

Sedi di imprese

		Registrate	Attive
2010	ott	95.139	86.676
	nov	95.252	86.672
	dic	95.122	86.408
2011	gen	94.923	86.187
	feb	94.748	85.963
	mar	95.107	86.314
	apr	95.539	86.655
	mag	95.780	86.923
	giu	96.049	87.119
	lug	96.222	87.196
	ago	96.167	87.208
	set	96.241	87.372
	ott	96.262	87.311
	nov	96.268	87.281
	dic	95.987	87.074
2012	gen	95.721	86.804
	feb	95.305	86.447
	mar	95.545	86.625
	apr	95.695	86.771
	mag	95.897	86.902
	giu	96.023	86.964
	lug	96.091	86.934
	ago	96.130	86.951
	set	96.240	87.062
	ott	96.303	87.081

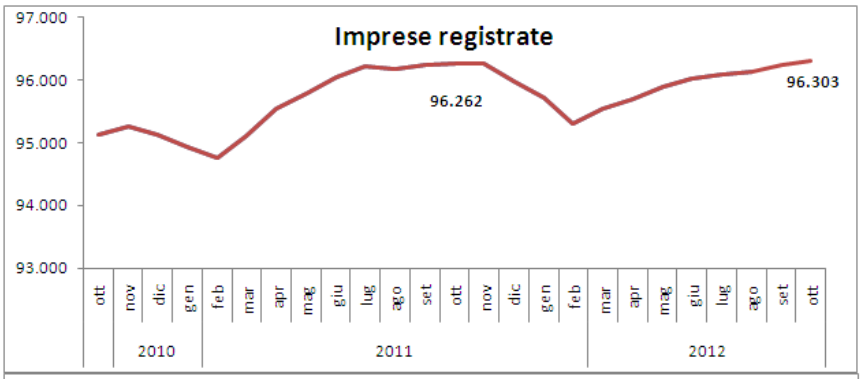

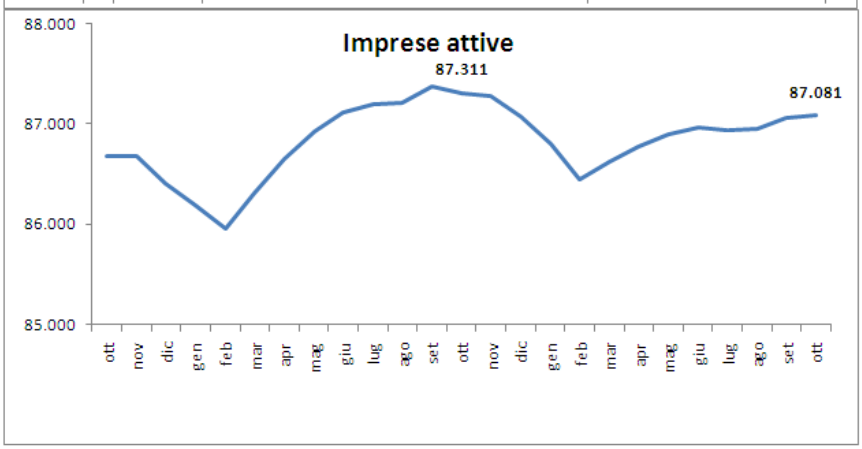

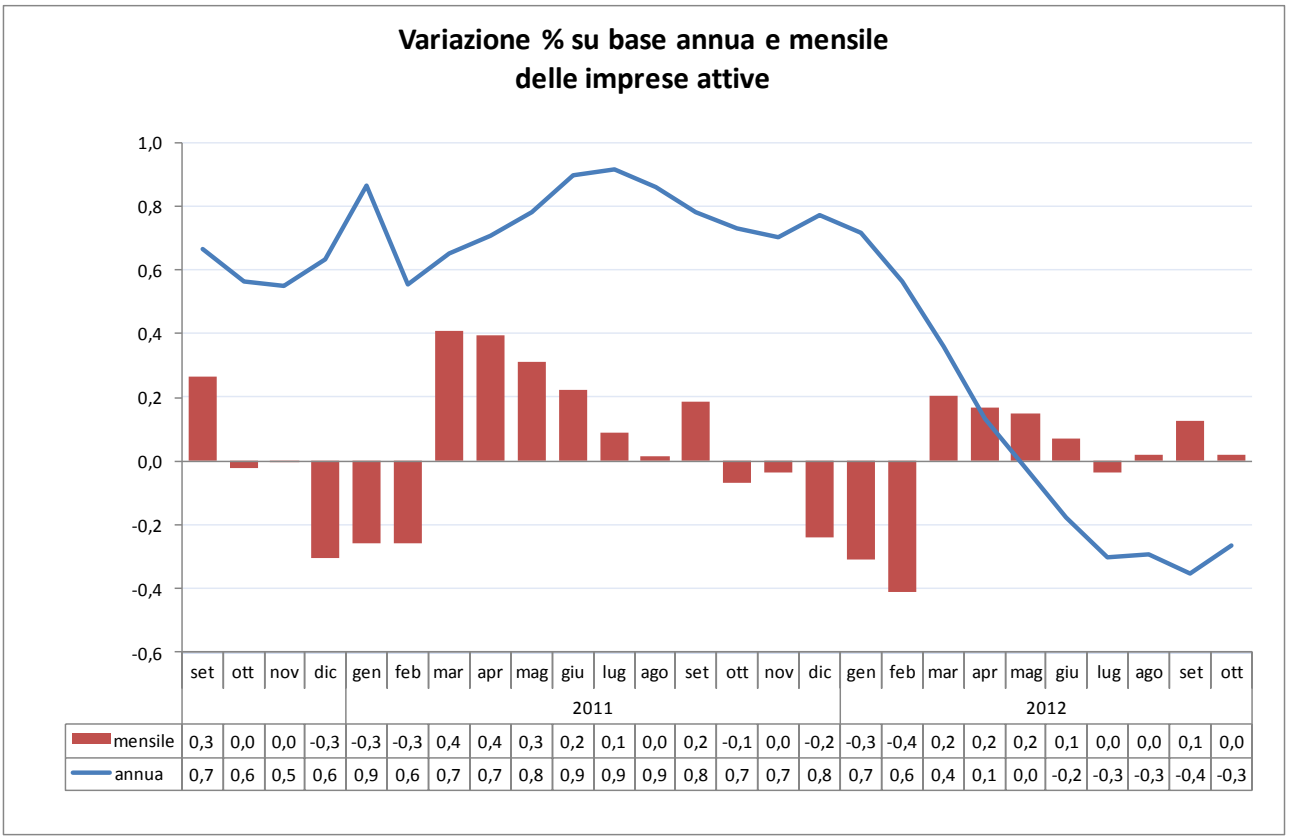

	set	ott	nov	dic	gen	feb	mar	apr	mag	giu	lug	ago	set	ott	nov	dic	gen	feb	mar	apr	mag	giu	lug	ago	set	ott
					2011												2012									
mensile	0,3	0,0	0,0	-0,3	-0,3	-0,3	0,4	0,4	0,3	0,2	0,1	0,0	0,2	-0,1	0,0	-0,2	-0,3	-0,4	0,2	0,2	0,2	0,1	0,0	0,0	0,1	0,0
annua	0,7	0,6	0,5	0,6	0,9	0,6	0,7	0,7	0,8	0,9	0,9	0,9	0,8	0,7	0,7	0,8	0,7	0,6	0,4	0,1	0,0	-0,2	-0,3	-0,3	-0,4	-0,3

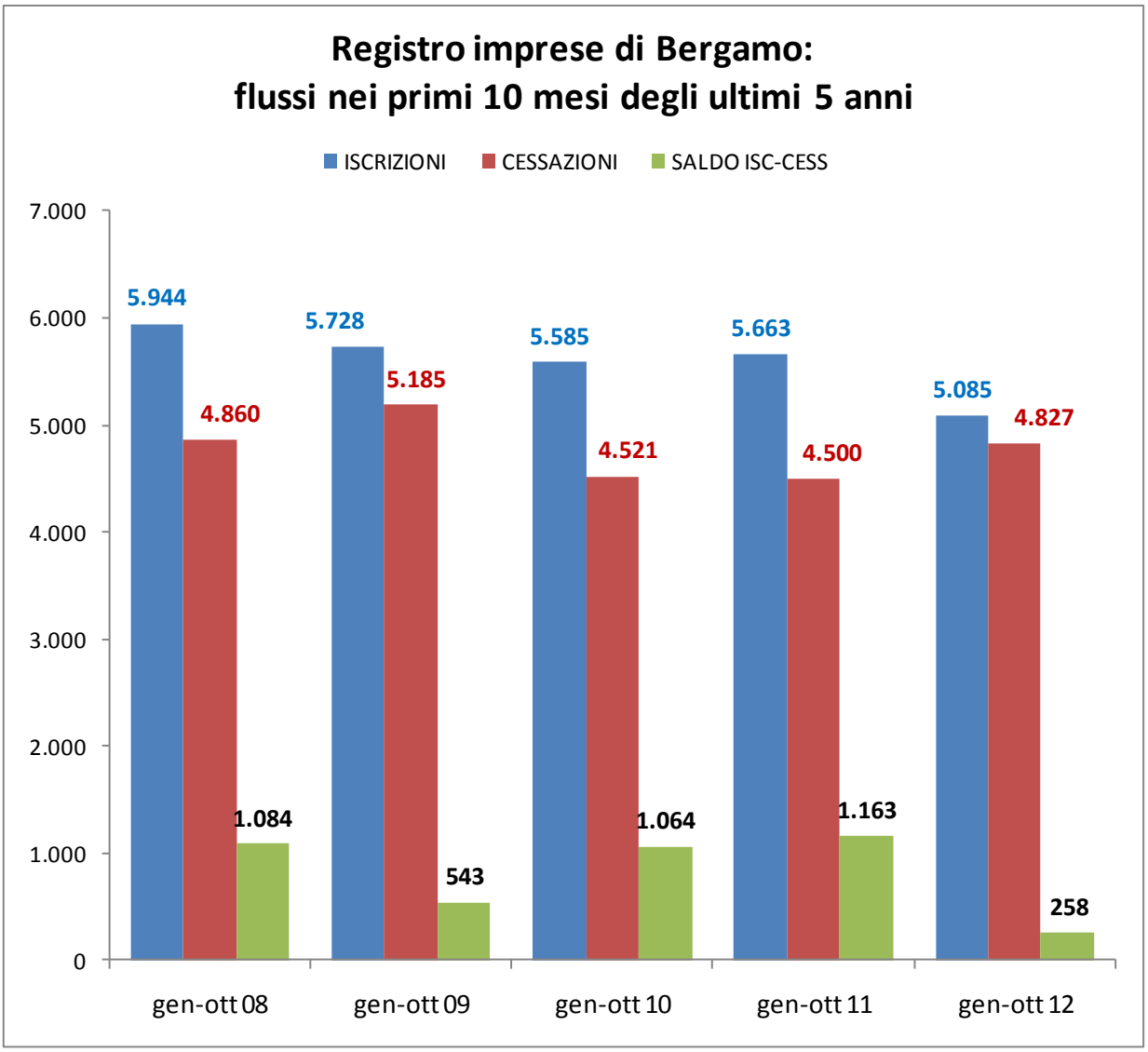
Registro imprese di Bergamo:
flussi nei primi 10 mesi degli ultimi 5 anni
ISCRIZIONI
CESSAZIONI
SALDO ISC-CESS
7.000
6.000
5.000
4.000
3.000
2.000
1.000
0
5.944
4.860
1.084
5.728
5.185
543
5.585
4.521
1.064
5.663
4.500
1.163
5.085
4.827
258
gen-ott 08
gen-ott 09
gen-ott 10
gen-ott 11
gen-ott 12

NATI – MORTALITA' - Flussi mensili di imprese nuove iscritte, cessate (al netto delle cancellazioni d'ufficio) e relativo saldo in provincia di Bergamo
per classe di natura giuridica

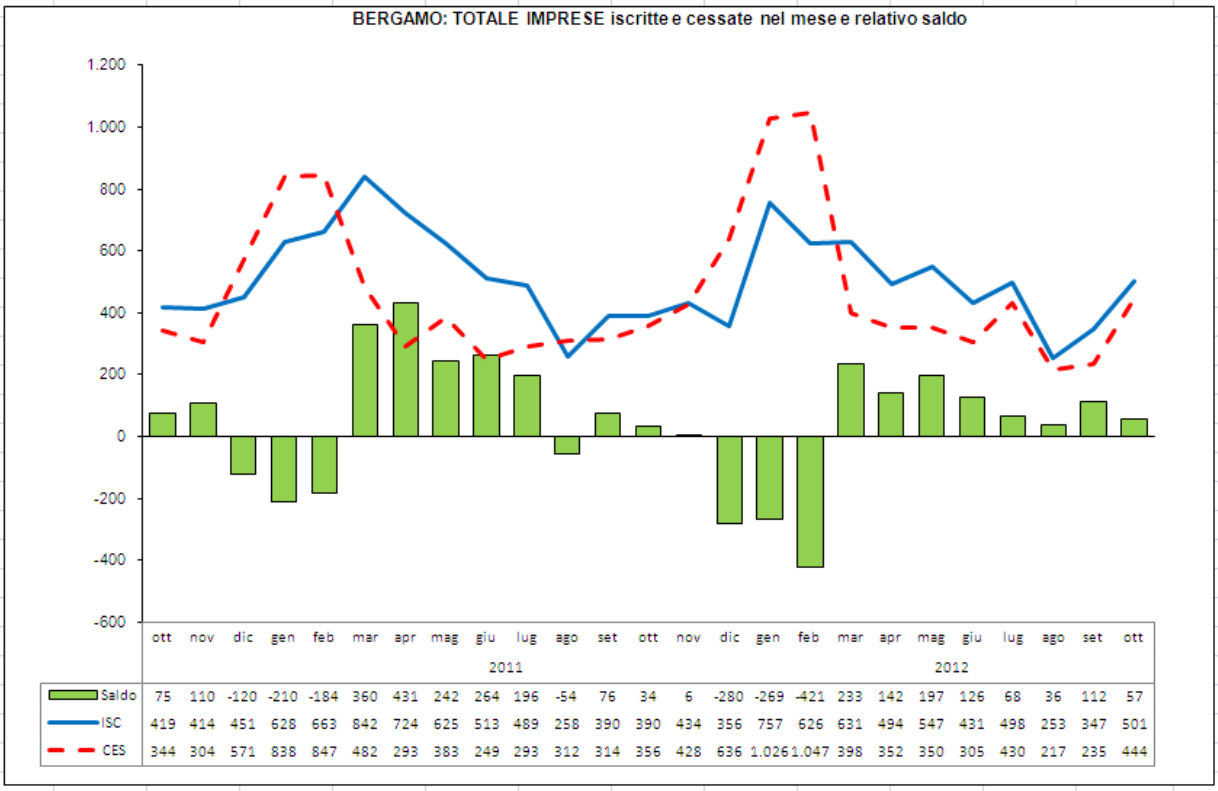

	ott	nov	dic	gen	feb	mar	apr	mag	giu	lug	ago	set	ott	nov	dic	gen	feb	mar	apr	mag	giu	lug	ago	set	ott
	2011												2012												
Saldo	75	110	-120	-210	-184	360	431	242	264	196	-54	76	34	6	-280	-269	-421	233	142	197	126	68	36	112	57
ISC	419	414	451	628	663	842	724	625	513	489	258	390	390	434	356	757	626	631	494	547	431	498	253	347	501
CES	344	304	571	838	847	482	293	383	249	293	312	314	356	428	636	1.026	1.047	398	352	350	305	430	217	235	444

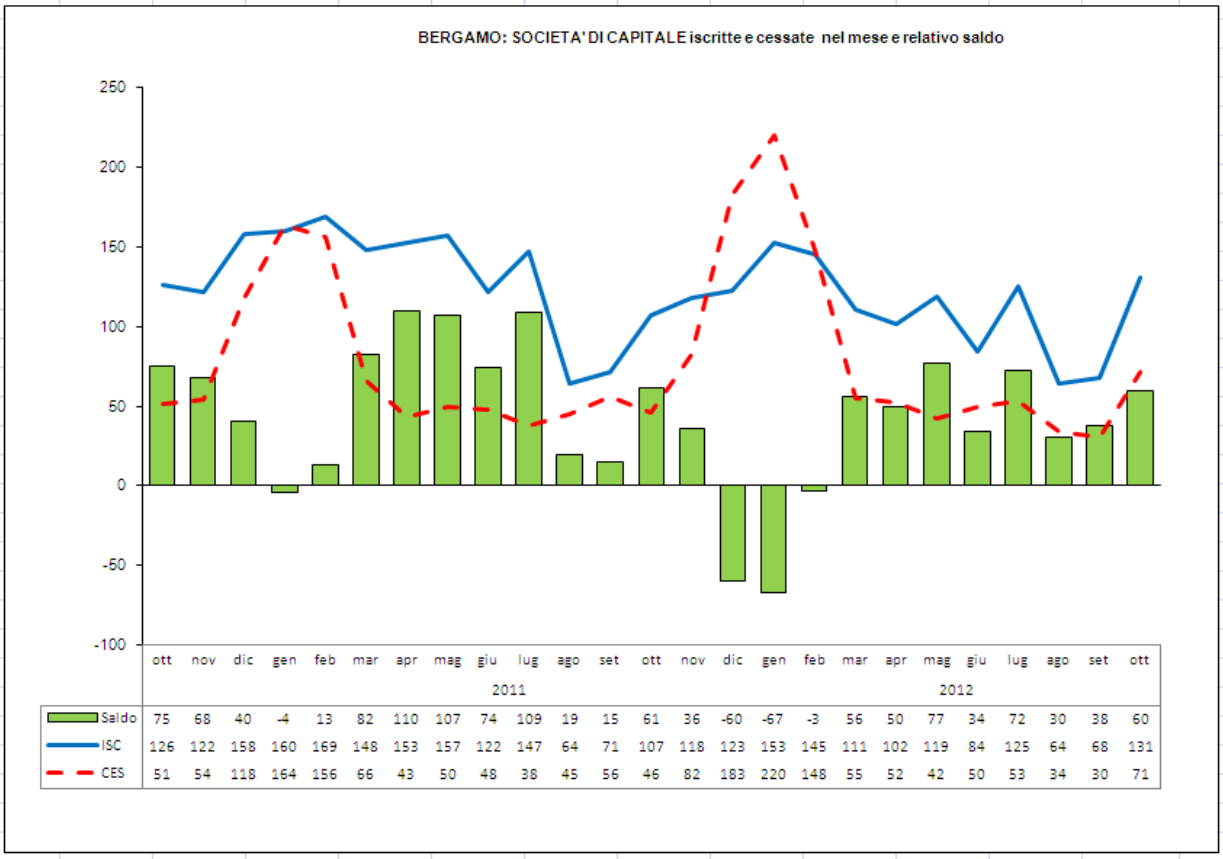

	ott	nov	dic	gen	feb	mar	apr	mag	giu	lug	ago	set	ott	nov	dic	gen	feb	mar	apr	mag	giu	lug	ago	set	ott
	2011												2012												
Saldo	75	68	40	-4	13	82	110	107	74	109	19	15	61	36	-60	-67	-3	56	50	77	34	72	30	38	60
ISC	126	122	158	160	169	148	153	157	122	147	64	71	107	118	123	153	145	111	102	119	84	125	64	68	131
CES	51	54	118	164	156	66	43	50	48	38	45	56	46	82	183	220	148	55	52	42	50	53	34	30	71

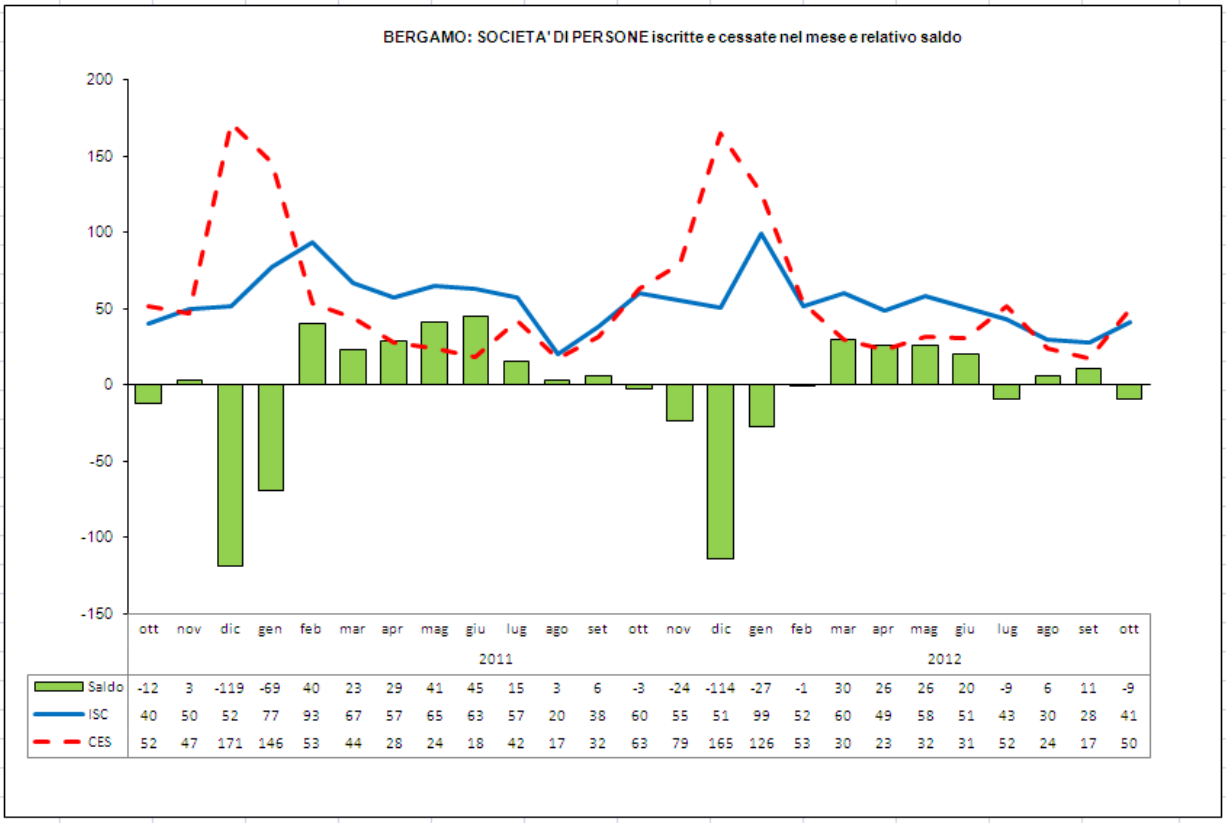

	ott	nov	dic	gen	feb	mar	apr	mag	giu	lug	ago	set	ott	nov	dic	gen	feb	mar	apr	mag	giu	lug	ago	set	ott
	2011												2012												
Saldo	-12	3	-119	-69	40	23	29	41	45	15	3	6	-3	-24	-114	-27	-1	30	26	26	20	-9	6	11	-9
ISC	40	50	52	77	93	67	57	65	63	57	20	38	60	55	51	99	52	60	49	58	51	43	30	28	41
CES	52	47	171	146	53	44	28	24	18	42	17	32	63	79	165	126	53	30	23	32	31	52	24	17	50

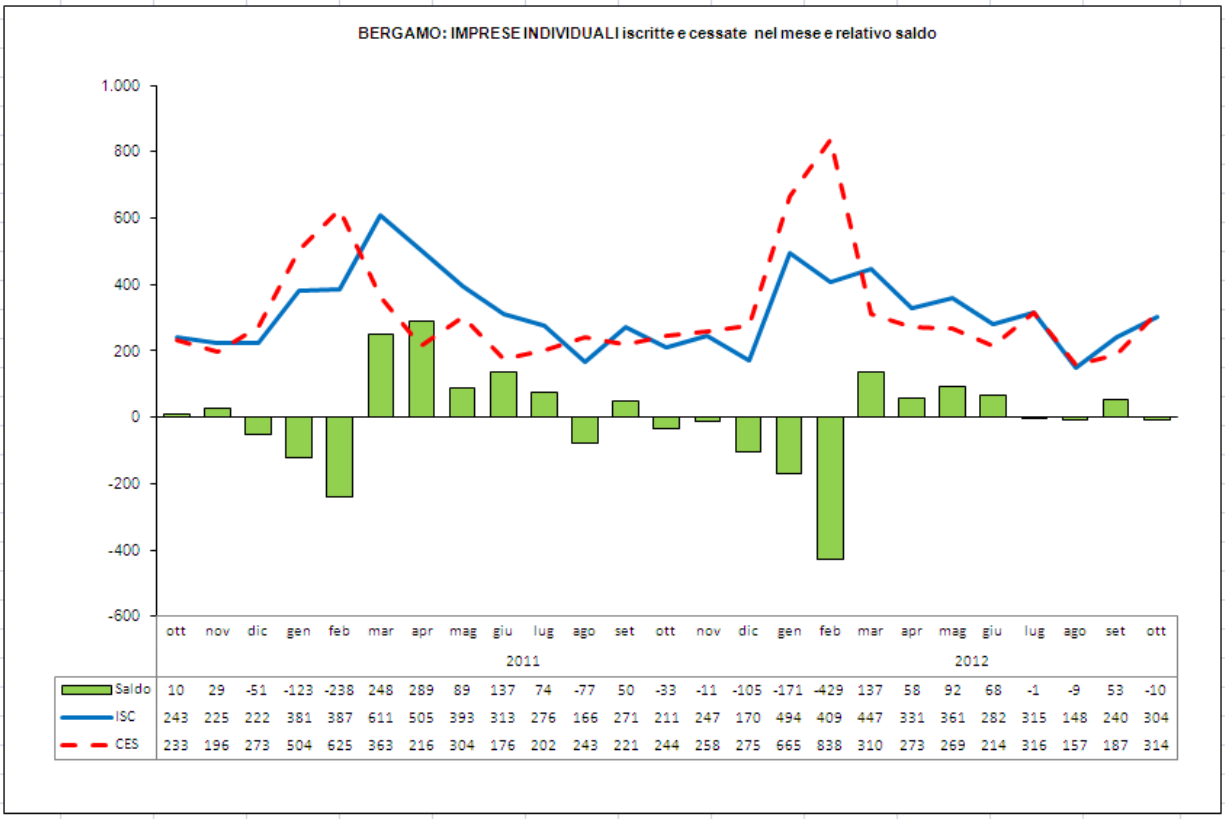

	ott	nov	dic	gen	feb	mar	apr	mag	giu	lug	ago	set	ott	nov	dic	gen	feb	mar	apr	mag	giu	lug	ago	set	ott
	2011												2012												
Saldo	10	29	-51	-123	-238	248	289	89	137	74	-77	50	-33	-11	-105	-171	-429	137	58	92	68	-1	-9	53	-10
ISC	243	225	222	381	387	611	505	393	313	276	166	271	211	247	170	494	409	447	331	361	282	315	148	240	304
CES	233	196	273	504	625	363	216	304	176	202	243	221	244	258	275	665	838	310	273	269	214	316	157	187	314

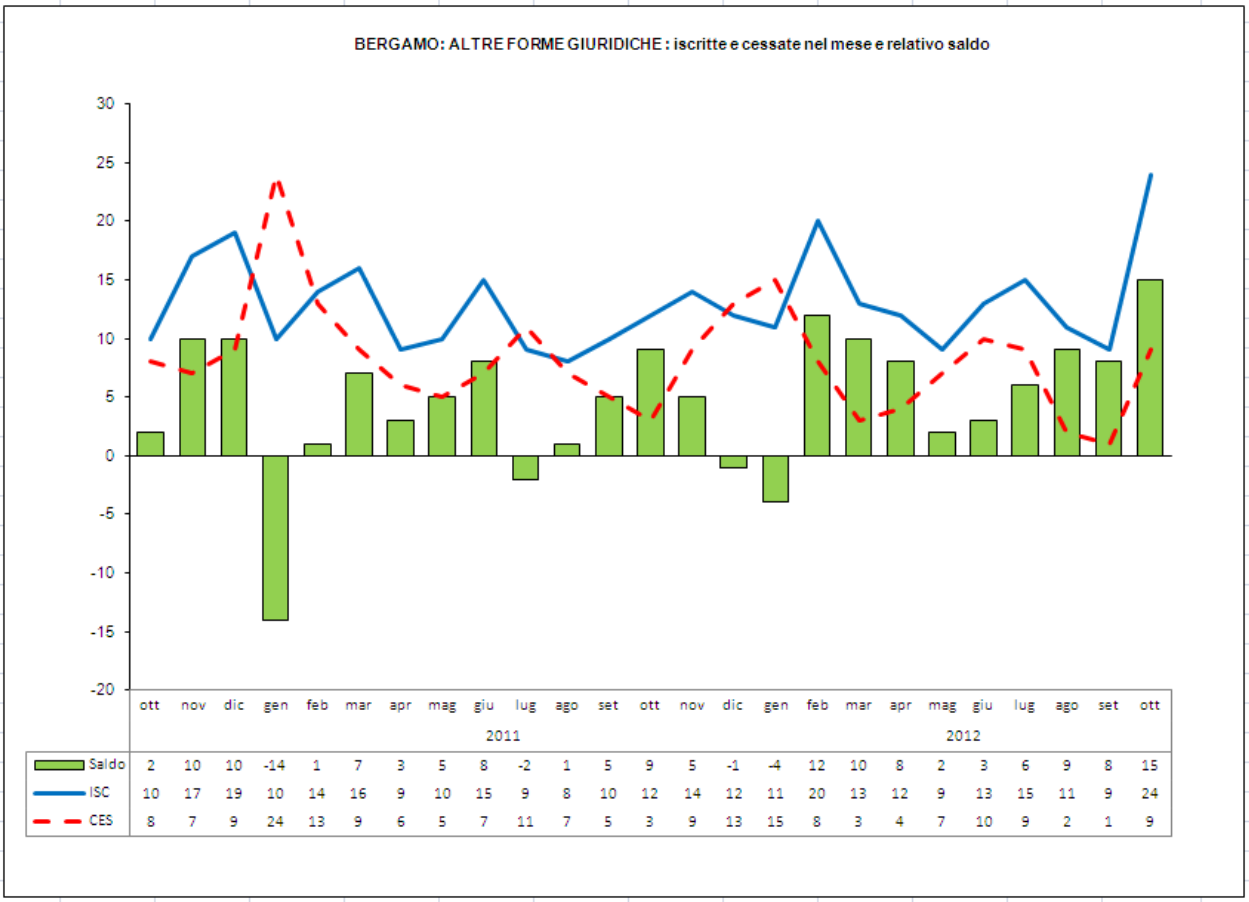

	ott	nov	dic	gen	feb	mar	apr	mag	giu	lug	ago	set	ott	nov	dic	gen	feb	mar	apr	mag	giu	lug	ago	set	ott
	2011																2012								
Saldo	2	10	10	-14	1	7	3	5	8	-2	1	5	9	5	-1	-4	12	10	8	2	3	6	9	8	15
ISC	10	17	19	10	14	16	9	10	15	9	8	10	12	14	12	11	20	13	12	9	13	15	11	9	24
CES	8	7	9	24	13	9	6	5	7	11	7	5	3	9	13	15	8	3	4	7	10	9	2	1	9

VARIAZIONE DELLO STOCK DI IMPRESE ATTIVE
TRA OTTOBRE 2011 E OTTOBRE 2012

Imprese attive

Settore	30/10/2011 Attive	30/10/2012 Attive	saldo	var %
A Agricoltura, silvicoltura pesca	5.257	5.257	0	0,0
B Estrazione di minerali da cave e miniere	61	60	-1	-1,6
C Attività manifatturiere	11.797	11.609	-188	-1,6
D Fornitura di energia elettrica, gas, vapore e aria condiz...	144	176	32	22,2
E Fornitura di acqua; reti fognarie, attività di gestione d...	205	208	3	1,5
F Costruzioni	20.737	20.207	-530	-2,6
G Commercio all'ingrosso e al dettaglio; riparazione di aut...	19.633	19.730	97	0,5
H Trasporto e magazzinaggio	2.339	2.372	33	1,4
I Attività dei servizi di alloggio e di ristorazione	5.365	5.514	149	2,8
J Servizi di informazione e comunicazione	1.843	1.846	3	0,2
K Attività finanziarie e assicurative	2.014	2.046	32	1,6
L Attività immobiliari	6.351	6.386	35	0,6
M Attività professionali, scientifiche e tecniche	3.369	3.362	-7	-0,2
N Noleggio, agenzie di viaggio, servizi di supporto alle imp...	2.085	2.122	37	1,8
P Istruzione	364	373	9	2,5
Q Sanità e assistenza sociale	521	528	7	1,3
R Attività artistiche, sportive, di intrattenimento e diver...	941	953	12	1,3
S Altre attività di servizi	4.181	4.204	23	0,6
X Imprese non classificate	104	128	24	23,1
Classe di Natura Giuridica				
SOCIETA' DI CAPITALE	21.556	21.834	278	1,3
SOCIETA' DI PERSONE	15.606	15.483	-123	-0,8
IMPRESE INDIVIDUALI	48.378	47.951	-427	-0,9
ALTRE FORME	1.771	1.812	41	2,3
TOTALE	**87.311**	**87.081**	-230	-0,3

Variazione % imprese attive ottobre 2012 su ottobre 2011

per forma giuridica

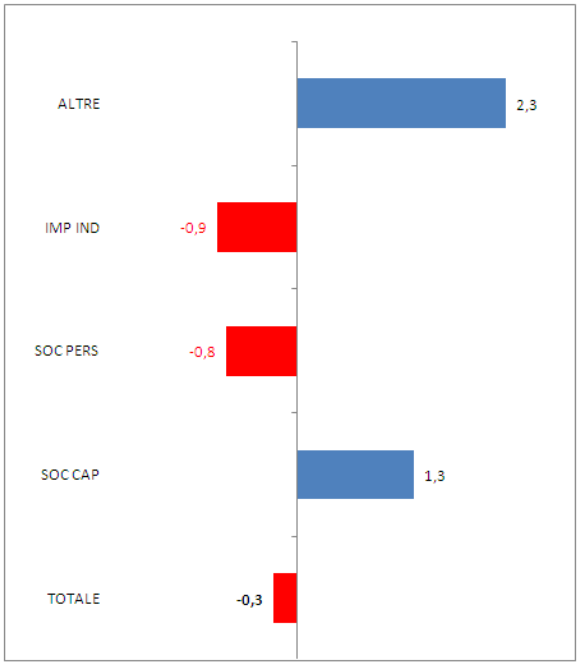

per settore di attività prevalente

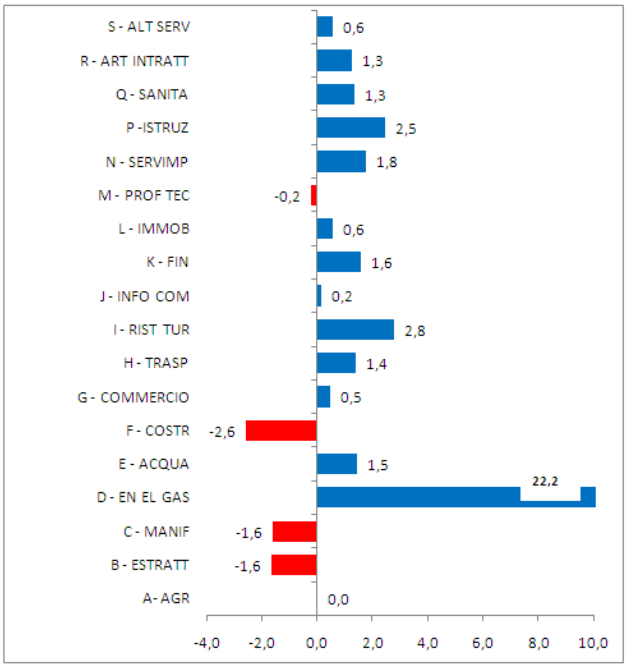

IMPRESE ATTIVE PER FORMA GIURIDICA in provincia di BERGAMO
e tendenza (media mobile a 4 termini).
In evidenza i valori assoluti a ottobre 2011 e ottobre 2012

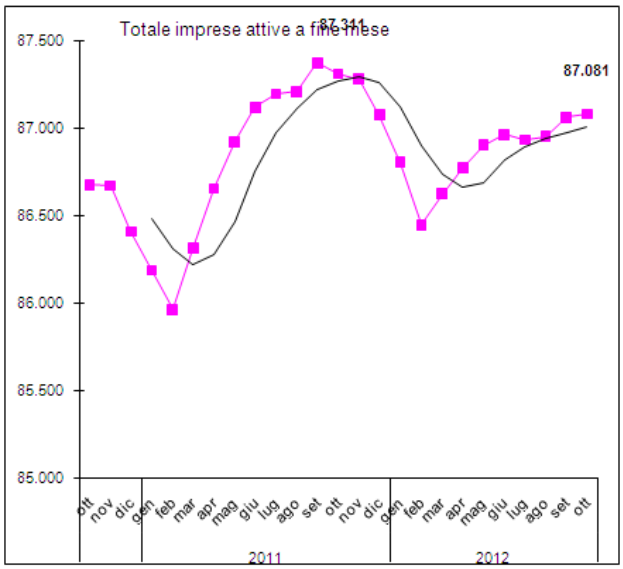

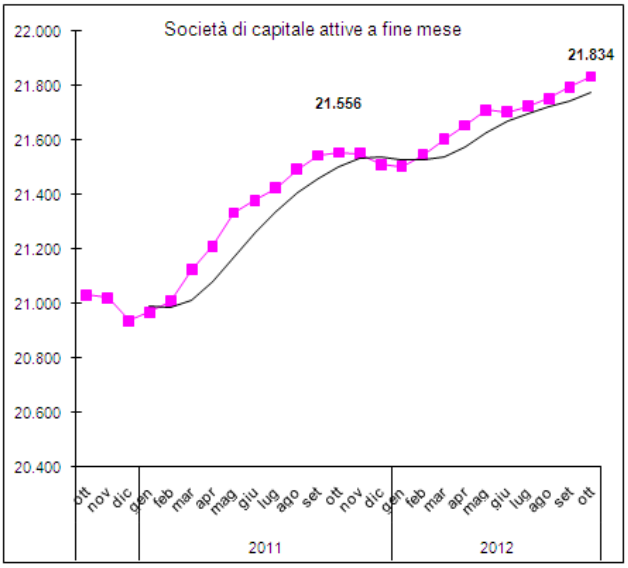

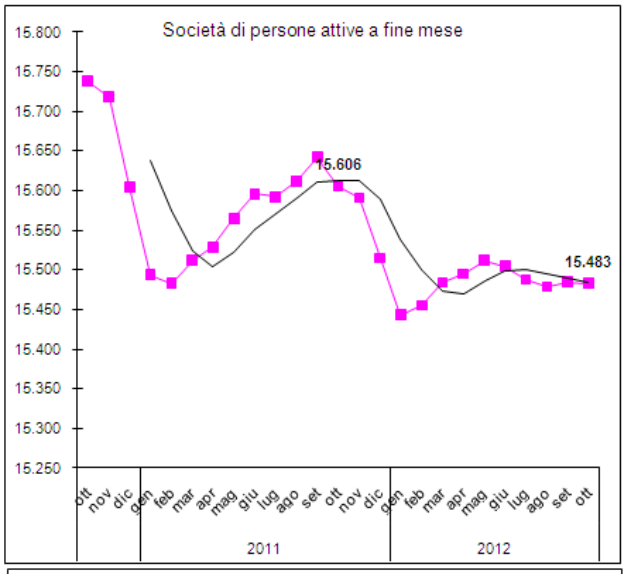

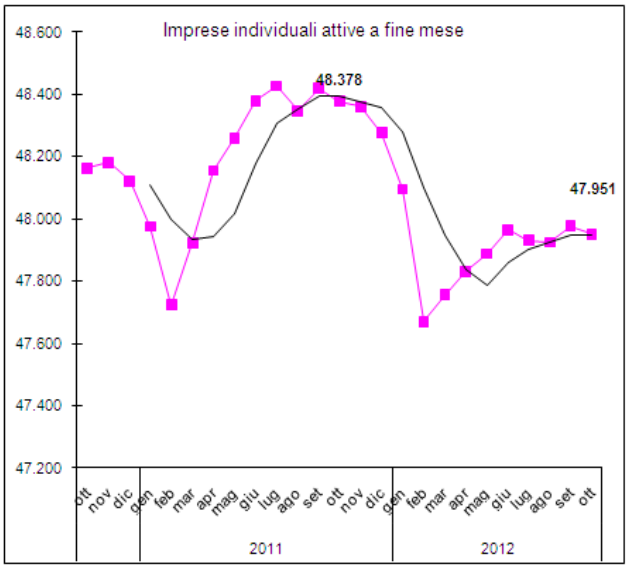

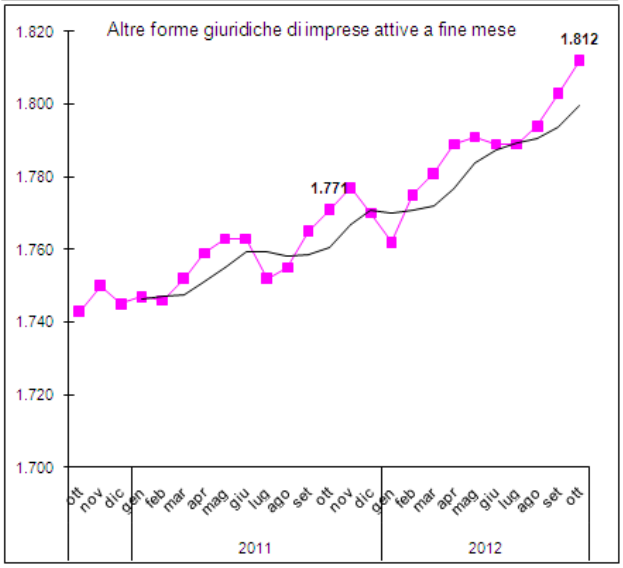

IMPRESE ATTIVE PER ATTIVITA' ECONOMICA in provincia di BERGAMO e tendenza (media mobile a 4 termini). In evidenza i valori assoluti a ottobre 2011 e ottobre 2012

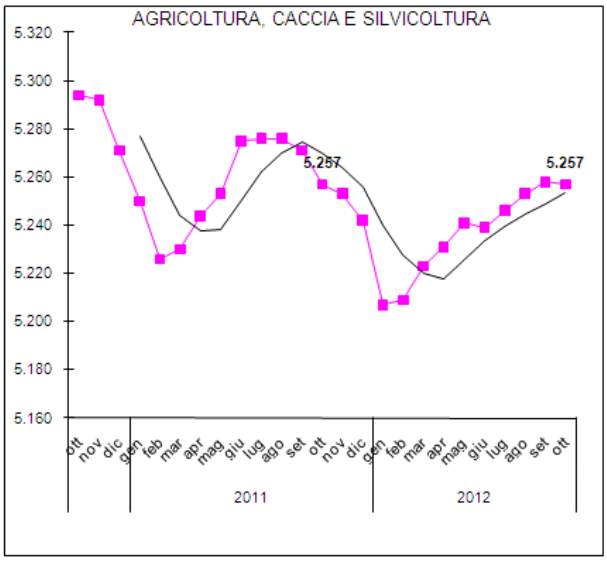

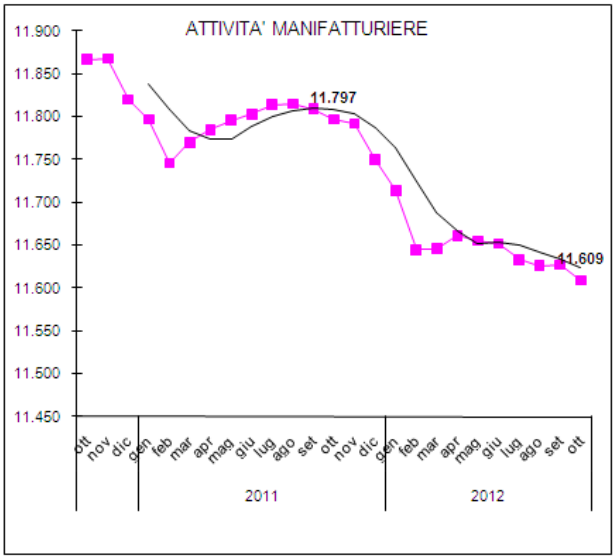

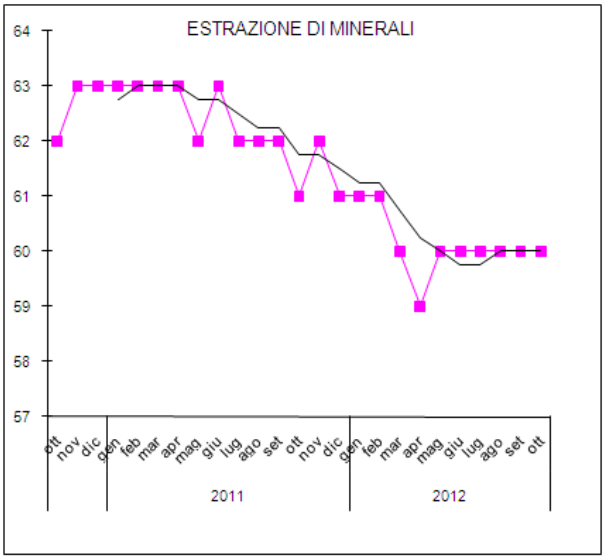

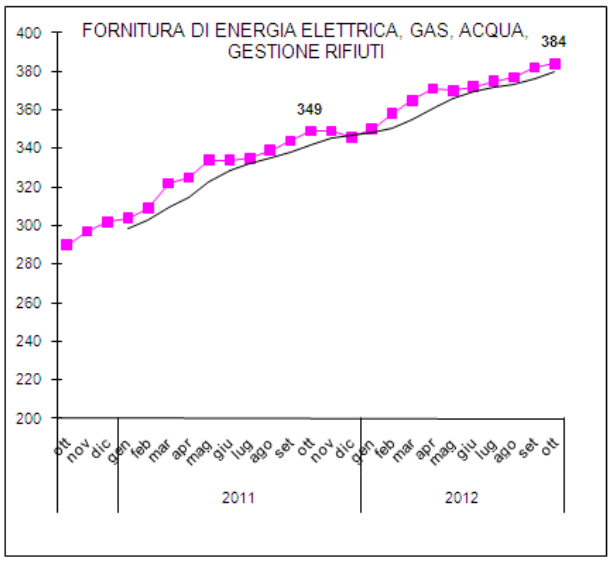

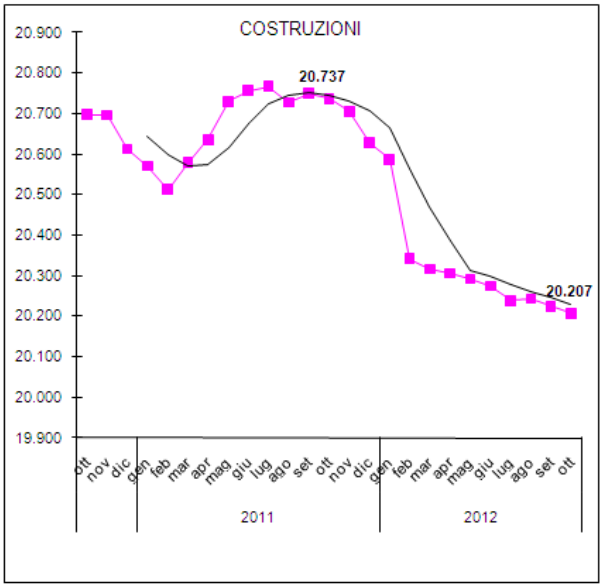

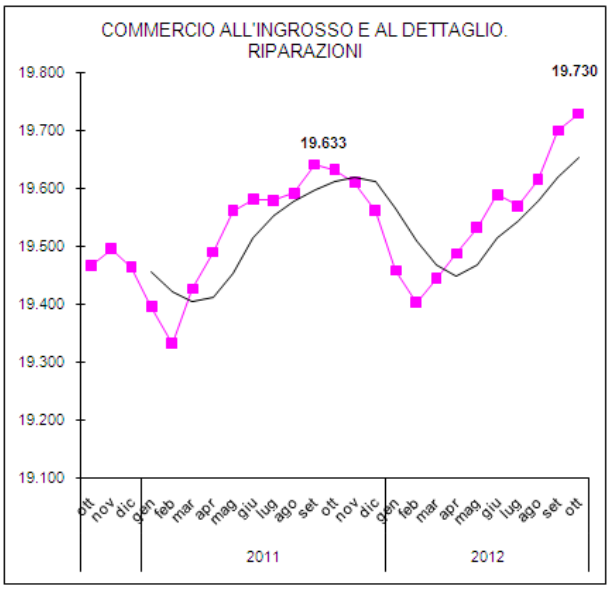

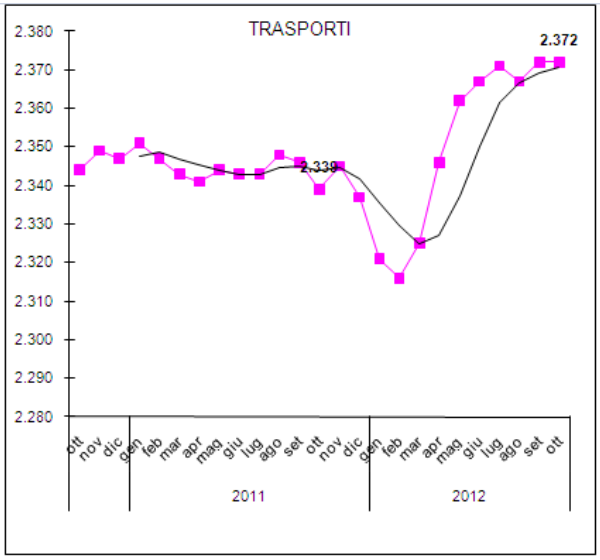
TRASPORTI
2.372
2.339
2011
2012

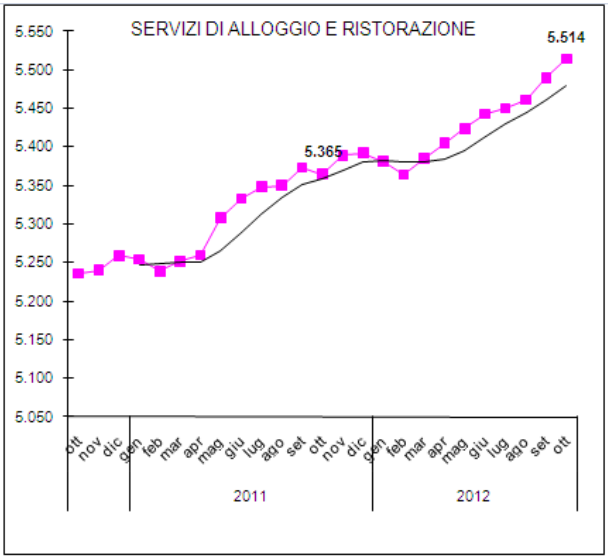
SERVIZI DI ALLOGGIO E RISTORAZIONE
5.514
5.365
2011
2012

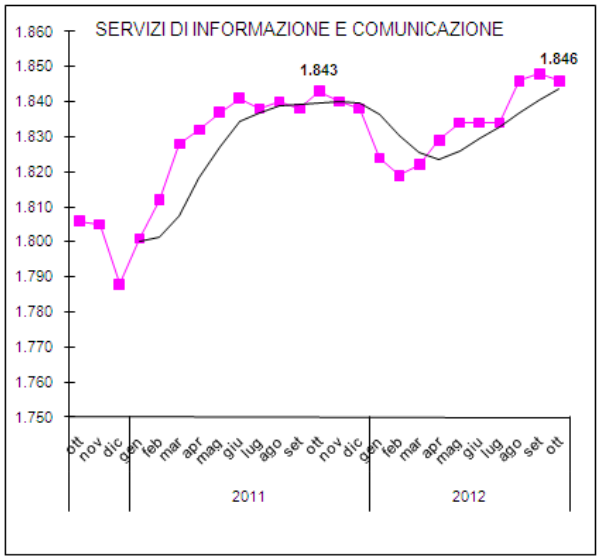
SERVIZI DI INFORMAZIONE E COMUNICAZIONE
1.846
1.843
2011
2012

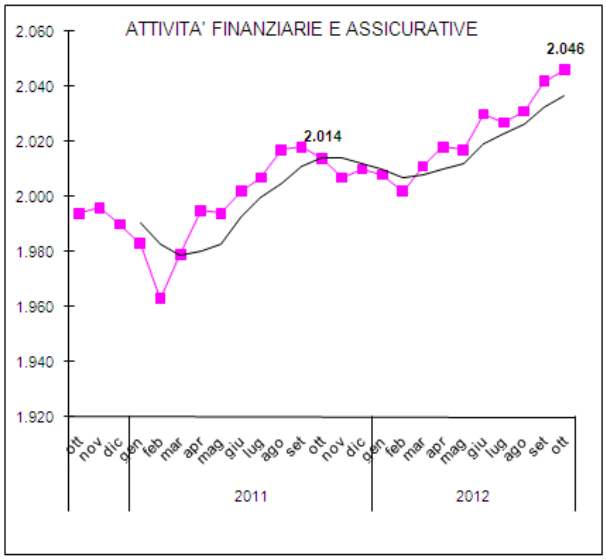
ATTIVITA' FINANZIARIE E ASSICURATIVE
2.046
2.014
2011
2012

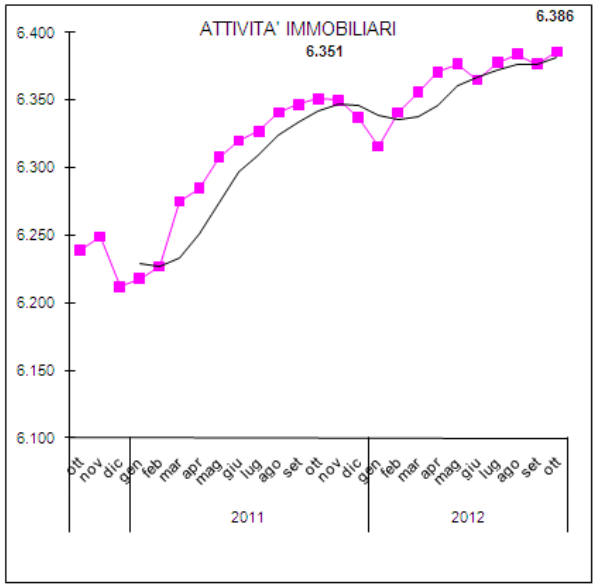
ATTIVITA' IMMOBILIARI
6.386
6.351
2011
2012

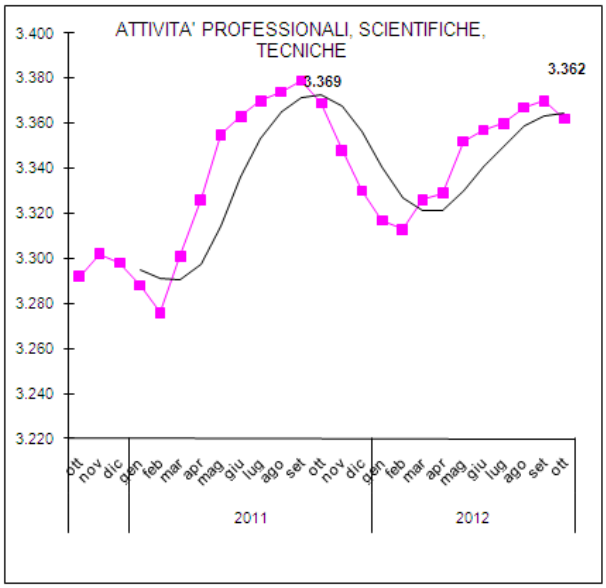
ATTIVITA' PROFESSIONALI, SCIENTIFICHE, TECNICHE
3.362
3.369
2011
2012

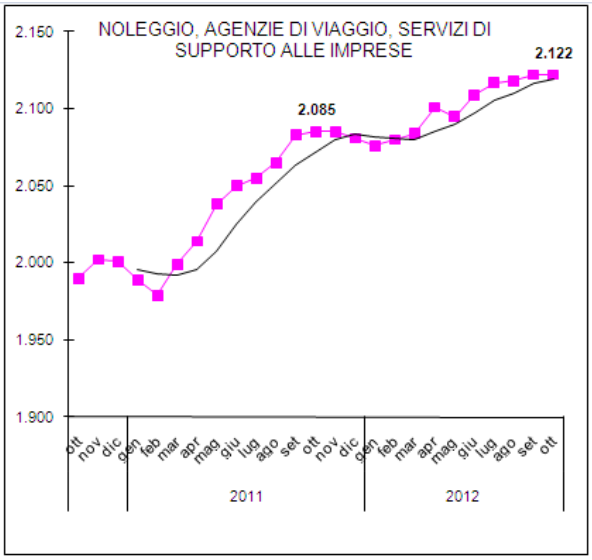
NOLEGGIO, AGENZIE DI VIAGGIO, SERVIZI DI SUPPORTO ALLE IMPRESE
2.085
2.122
2011
2012

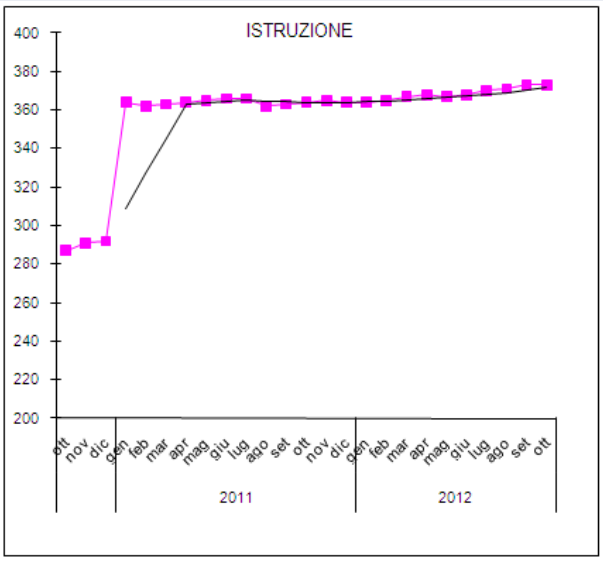
ISTRUZIONE
2011
2012

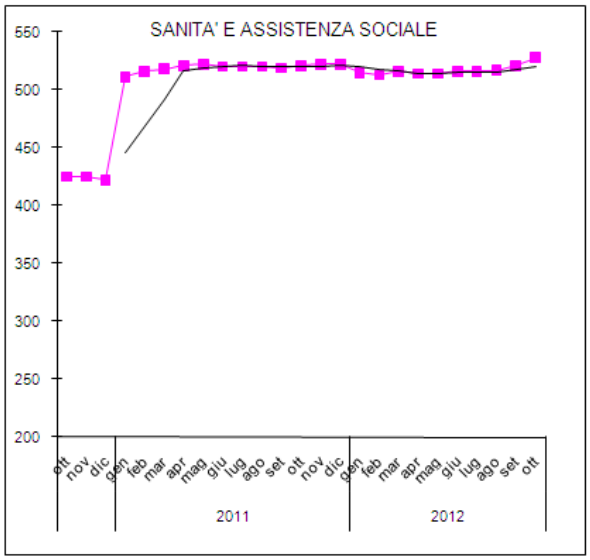
SANITA' E ASSISTENZA SOCIALE
2011
2012

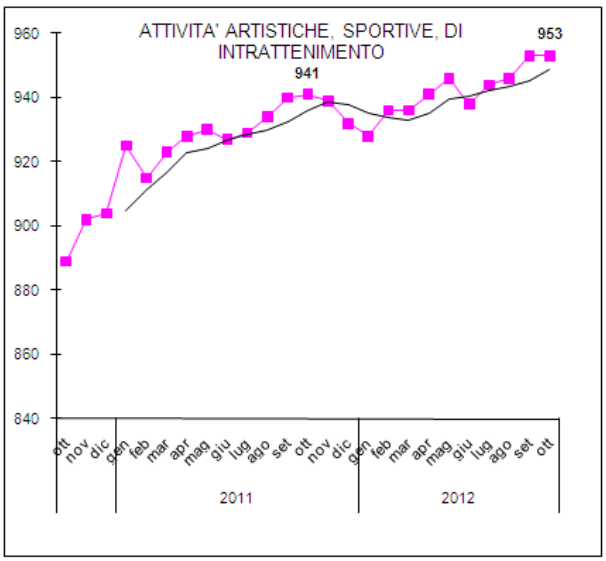
ATTIVITA' ARTISTICHE, SPORTIVE, DI INTRATTENIMENTO
941
953
2011
2012

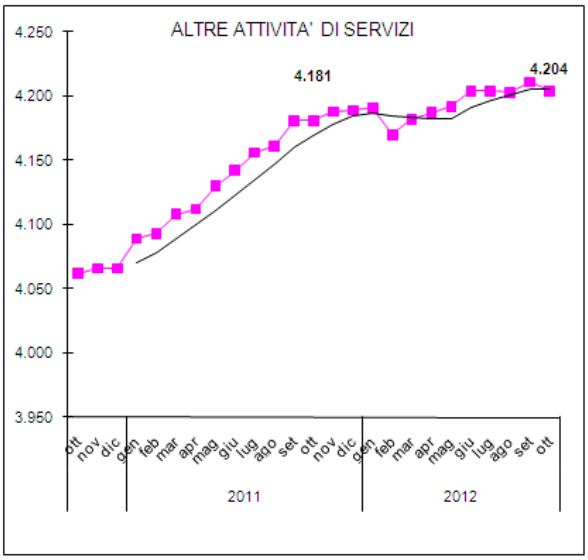
ALTRE ATTIVITA' DI SERVIZI
4.181
4.204
2011
2012

Imprese attive per Comune

Comune	ott-11	ott-12	Saldo		ott-11	ott-12	Saldo
BG001 ADRARA SAN MARTINO	226	220	-6	BG064 CASTIONE DELLA PRESOLANA	426	428	2
BG002 ADRARA SAN ROCCO	60	58	-2	BG065 CASTRO	60	55	-5
BG003 ALBANO SANT'ALESSANDRO	595	599	4	BG066 CAVERNAGO	172	180	8
BG004 ALBINO	1.372	1.366	-6	BG067 CAZZANO SANT'ANDREA	147	141	-6
BG005 ALME'	534	539	5	BG068 CENATE SOPRA	165	164	-1
BG006 ALMENNO SAN BARTOLOMEO	469	460	-9	BG069 CENATE SOTTO	301	307	6
BG007 ALMENNO SAN SALVATORE	376	373	-3	BG070 CENE	315	313	-2
BG008 ALZANO LOMBARDO	904	918	14	BG071 CERETE	126	123	-3
BG009 AMBIVERE	141	134	-7	BG072 CHIGNOLO D'ISOLA	224	218	-6
BG010 ANTEGNATE	284	288	4	BG073 CHIUDUNO	505	494	-11
BG011 ARCENE	312	316	4	BG074 CISANO BERGAMASCO	390	393	3
BG012 ARDESIO	252	253	1	BG075 CISERANO	534	534	0
BG013 ARZAGO D'ADDA	177	178	1	BG076 CIVIDATE AL PIANO	359	359	0
BG014 AVERARA	11	11	0	BG077 CLUSONE	940	931	-9
BG015 AVIATICO	55	51	-4	BG078 COLERE	82	84	2
BG016 AZZANO SAN PAOLO	625	639	14	BG079 COLOGNO AL SERIO	890	890	0
BG017 AZZONE	34	35	1	BG080 COLZATE	118	111	-7
BG018 BAGNATICA	335	333	-2	BG081 COMUN NUOVO	297	299	2
BG019 BARBATA	77	74	-3	BG082 CORNA IMAGNA	76	75	-1
BG020 BARIANO	274	271	-3	BG083 CORTENUOVA	182	182	0
BG021 BARZANA	138	137	-1	BG084 COSTA DI MEZZATE	248	239	-9
BG022 BEDULITA	42	44	2	BG085 COSTA VALLE IMAGNA	45	47	2
BG023 BERBENNO	201	197	-4	BG086 COSTA VOLPINO	771	777	6
BG024 BERGAMO	13.539	13.635	96	BG087 COVO	432	420	-12
BG025 BERZO SAN FERMO	71	73	2	BG088 CREDARO	308	307	-1
BG026 BIANZANO	31	30	-1	BG089 CURNO	843	827	-16
BG027 BLELLO	8	10	2	BG090 CUSIO	15	12	-3
BG028 BOLGARE	449	453	4	BG091 DALMINE	1.297	1.297	0
BG029 BOLTIERE	333	319	-14	BG092 DOSSENA	63	62	-1
BG030 BONATE SOPRA	468	472	4	BG093 ENDINE GAIANO	341	337	-4
BG031 BONATE SOTTO	378	363	-15	BG094 ENTRATICO	138	139	1
BG032 BORGO DI TERZO	66	68	2	BG096 FARA GERA D'ADDA	452	447	-5
BG033 BOSSICO	103	99	-4	BG097 FARA OLIVANA CON SOLA	116	116	0
BG034 BOTTANUCO	360	345	-15	BG098 FILAGO	172	177	5
BG035 BRACCA	47	42	-5	BG099 FINO DEL MONTE	70	68	-2
BG036 BRANZI	75	74	-1	BG100 FIORANO AL SERIO	217	224	7
BG037 BREMBATE	549	552	3	BG101 FONTANELLA	421	407	-14
BG038 BREMBATE DI SOPRA	620	626	6	BG102 FONTENO	55	56	1
BG039 BREMBILLA	275	279	4	BG103 FOPPOLO	36	37	1
BG040 BRIGNANO GERA D'ADDA	409	401	-8	BG104 FORESTO SPARSO	241	235	-6
BG041 BRUMANO	13	11	-2	BG105 FORNOVO SAN GIOVANNI	281	273	-8
BG042 BRUSAPORTO	388	394	6	BG106 FUIPIANO VALLE IMAGNA	26	24	-2
BG043 CALCINATE	506	517	11	BG107 GANDELLINO	52	50	-2
BG044 CALCIO	473	476	3	BG108 GANDINO	467	464	-3
BG046 CALUSCO D'ADDA	797	799	2	BG109 GANDOSSO	100	94	-6
BG047 CALVENZANO	251	241	-10	BG110 GAVERINA TERME	52	52	0
BG048 CAMERATA CORNELLO	42	42	0	BG111 GAZZANIGA	396	406	10
BG049 CANONICA D'ADDA	305	305	0	BG112 GEROSA	46	48	2
BG050 CAPIZZONE	95	90	-5	BG113 GHISALBA	517	523	6
BG051 CAPRIATE SAN GERVASIO	471	463	-8	BG114 GORLAGO	425	436	11
BG052 CAPRINO BERGAMASCO	225	214	-11	BG115 GORLE	492	483	-9
BG053 CARAVAGGIO	1.285	1.257	-28	BG116 GORNO	103	99	-4
BG055 CAROBBIO DEGLI ANGELI	302	301	-1	BG117 GRASSOBBIO	707	712	5
BG056 CARONA	43	40	-3	BG118 GROMO	113	109	-4
BG057 CARVICO	376	373	-3	BG119 GRONE	65	64	-1
BG058 CASAZZA	372	362	-10	BG120 GRUMELLO DEL MONTE	791	799	8
BG059 CASIRATE D'ADDA	228	235	7	BG121 ISOLA DI FONDRA	28	26	-2
BG060 CASNIGO	268	261	-7	BG122 ISSO	112	113	1
BG061 CASSIGLIO	6	6	0	BG123 LALLIO	294	297	3
BG062 CASTELLI CALEPIO	848	842	-6	BG124 LEFFE	415	411	-4
BG063 CASTEL ROZZONE	218	213	-5	BG125 LENNA	53	55	2

Comune	ott-11	ott-12	Saldo		ott-11	ott-12	Saldo
BG126 LEVATE	200	193	-7	BG189 SAN PAOLO D'ARGON	494	484	-10
BG127 LOCATELLO	66	62	-4	BG190 SAN PELLEGRINO TERME	301	308	7
BG128 LOVERE	443	445	2	BG191 SANTA BRIGIDA	42	41	-1
BG129 LURANO	167	171	4	BG192 SANT'OMOBONO TERME	325	326	1
BG130 LUZZANA	65	70	5	BG193 SARNICO	772	789	17
BG131 MADONE	298	309	11	BG194 SCANZOROSCIATE	583	581	-2
BG132 MAPELLO	457	461	4	BG195 SCHILPARIO	133	132	-1
BG133 MARTINENGO	891	873	-18	BG196 SEDRINA	149	145	-4
BG134 MEZZOLDO	14	14	0	BG197 SELVINO	256	252	-4
BG135 MISANO DI GERA D'ADDA	218	212	-6	BG198 SERIATE	1.384	1.360	-24
BG136 MOIO DE'CALVI	14	15	1	BG199 SERINA	177	178	1
BG137 MONASTEROLO DEL CASTELLO	92	90	-2	BG200 SOLTO COLLINA	155	146	-9
BG139 MONTELLO	199	192	-7	BG201 SONGAVAZZO	58	61	3
BG140 MORENGO	172	165	-7	BG202 SORISOLE	555	550	-5
BG141 MORNICO AL SERIO	277	267	-10	BG203 SOTTO IL MONTE GIOVANNI XXI	253	258	5
BG142 MOZZANICA	364	349	-15	BG204 SOVERE	359	355	-4
BG143 MOZZO	485	473	-12	BG205 SPINONE AL LAGO	69	67	-2
BG144 NEMBRO	716	738	22	BG206 SPIRANO	424	418	-6
BG145 OLMO AL BREMBO	47	46	-1	BG207 STEZZANO	726	713	-13
BG146 OLTRE IL COLLE	109	112	3	BG208 STROZZA	64	64	0
BG147 OLTRESSENDA ALTA	15	15	0	BG209 SUISIO	297	294	-3
BG148 ONETA	41	39	-2	BG210 TALEGGIO	86	84	-2
BG149 ONORE	81	80	-1	BG211 TAVERNOLA BERGAMASCA	132	133	1
BG150 ORIO AL SERIO	181	183	2	BG212 TELGATE	456	437	-19
BG151 ORNICA	11	11	0	BG213 TERNO D'ISOLA	401	408	7
BG152 OSIO SOPRA	295	283	-12	BG214 TORRE BOLDONE	486	493	7
BG153 OSIO SOTTO	799	805	6	BG216 TORRE DE'ROVERI	182	179	-3
BG154 PAGAZZANO	156	153	-3	BG217 TORRE PALLAVICINA	120	118	-2
BG155 PALADINA	219	210	-9	BG218 TRESCORE BALNEARIO	812	802	-10
BG156 PALAZZAGO	279	280	1	BG219 TREVIGLIO	2.677	2.717	40
BG157 PALOSCO	498	496	-2	BG220 TREVIOLO	919	915	-4
BG158 PARRE	246	251	5	BG221 UBIALE CLANEZZO	72	70	-2
BG159 PARZANICA	27	31	4	BG222 URGNANO	820	822	2
BG160 PEDRENGO	462	460	-2	BG223 VALBONDIONE	114	112	-2
BG161 PEIA	110	108	-2	BG224 VALBREMBO	277	280	3
BG162 PIANICO	93	89	-4	BG225 VALGOGLIO	51	54	3
BG163 PIARIO	53	64	11	BG226 VALLEVE	24	24	0
BG164 PIAZZA BREMBANA	112	114	2	BG227 VALNEGRA	10	10	0
BG165 PIAZZATORRE	57	61	4	BG228 VALSECCA	31	30	-1
BG166 PIAZZOLO	5	5	0	BG229 VALTORTA	36	33	-3
BG167 POGNANO	120	124	4	BG230 VEDESETA	25	24	-1
BG168 PONTE NOSSA	168	177	9	BG232 VERDELLINO	542	545	3
BG169 PONTERANICA	392	389	-3	BG233 VERDELLO	531	527	-4
BG170 PONTE SAN PIETRO	693	706	13	BG234 VERTOVA	435	446	11
BG171 PONTIDA	258	262	4	BG235 VIADANICA	88	88	0
BG172 PONTIROLO NUOVO	426	433	7	BG236 VIGANO SAN MARTINO	74	75	1
BG173 PRADALUNGA	246	239	-7	BG237 VIGOLO	59	57	-2
BG174 PREDORE	136	134	-2	BG238 VILLA D'ADDA	302	298	-4
BG175 PREMOLO	55	55	0	BG239 VILLA D'ALME'	480	493	13
BG176 PRESEZZO	319	317	-2	BG240 VILLA DI SERIO	372	357	-15
BG177 PUMENENGO	162	153	-9	BG241 VILLA D'OGNA	129	130	1
BG178 RANICA	454	449	-5	BG242 VILLONGO	586	571	-15
BG179 RANZANICO	96	94	-2	BG243 VILMINORE DI SCALVE	136	139	3
BG180 RIVA DI SOLTO	58	59	1	BG244 ZANDOBBIO	164	161	-3
BG182 ROGNO	352	347	-5	BG245 ZANICA	656	657	1
BG183 ROMANO DI LOMBARDIA	1.577	1.558	-19	BG246 ZOGNO	630	612	-18
BG184 RONCOBELLO	26	27	1	BG247 COSTA SERINA	76	77	1
BG185 RONCOLA	72	69	-3	BG248 ALGUA	46	43	-3
BG186 ROTA D'IMAGNA	81	78	-3	BG249 CORNALBA	28	28	0
BG187 ROVETTA	362	356	-6	BG250 MEDOLAGO	243	239	-4
BG188 SAN GIOVANNI BIANCO	292	289	-3	BG251 SOLZA	136	134	-2
				Totale	**87.311**	**87.081**	-230

Servizio Documentazione economica
della Camera di Commercio di Bergamo

7 dicembre 2012