OSSERVATORIO SULLE IMPRESE

Luglio 2012

Camera di Commercio di Bergamo
Servizio Documentazione economica

Indicatori su imprese registrate e attive a fine mese; imprese nuove iscritte e cessate (e relativo saldo) per classe di natura giuridica; stock delle imprese attive a fine mese per classe di natura giuridica e settore di attività economica (Sezione Ateco2007). Elaborazioni CCIAA di Bergamo su dati di fonte Infocamere (sedi di impresa mensili, inizio serie: aprile 2009).

Aree di riferimento: provincia di Bergamo

Ultimo aggiornamento riferito al **mese di LUGLIO 2012**.

Avvertenze

Le imprese "registrate" comprendono oltre alle imprese "attive" anche le posizioni "inattive", "sospese", "in scioglimento o liquidazione", "con procedura concorsuale". La dinamica del Registro delle Imprese è condizionata dalla marcata stagionalità del dato amministrativo: le cessazioni si concentrano a dicembre e gennaio, le nuove iscrizioni si addensano generalmente nei primi mesi dell'anno. Sono invece classificate tra le denunce di modificazione, le procedure di scioglimento o messa in liquidazione e le procedure fallimentari (non disponibili in questo report mensile).

L'attribuzione del settore di attività economica prevalente è spesso oggetto di una denuncia di "inizio attività" successiva al momento dell'iscrizione. Un'elevata percentuale (fino ad un terzo) delle nuove imprese risulta pertanto "inattiva" o con attività "non classificata". I flussi di nati-mortalità (imprese nuove iscritte e cessate) sono pertanto esposti nel seguito per il totale imprese e per ciascuna classe di natura giuridica ma non per settore economico. Le cessazioni sono conteggiate al netto delle "cancellazioni d'ufficio". Le "altre forme giuridiche" sono rappresentate in larga misura da cooperative.

L'analisi per settore economico è proposta in termini di evoluzione dello stock delle imprese attive. Al fine di attenuare la stagionalità e gli effetti di calendario, sono evidenziati i valori assoluti all'ultimo mese e al corrispondente mese dell'anno precedente e la dinamica tendenziale, rappresentata dalla media mobile a 4 termini. I settori di attività sono classificati in base al codice ATECO2007

Sedi di Impresa Luglio 2012
provincia di Bergamo

Classe di Natura Giuridica	Registrate	Attive	Iscrizioni	Cessazioni non d'ufficio	SALDO
SOCIETA' DI CAPITALE	27003	21.726	125	53	72
SOCIETA' DI PERSONE	18177	15.488	43	52	-9
IMPRESE INDIVIDUALI	48652	47.931	315	316	-1
ALTRE FORME	2259	1.789	15	9	6
TOTALE	**96091**	**86.934**	**498**	**430**	**68**

Imprese registrate

	Classe di Natura Giuridica				
	SOCIETA' DI CAPITALE	SOCIETA' DI PERSONE	IMPRESE INDIVIDUALI	ALTRE FORME	**TOTALE**
Settore	Registrate	Registrate	Registrate	Registrate	Registrate
A Agricoltura, silvicoltura pesca	138	887	4.203	46	**5.274**
B Estrazione di minerali da cave e miniere	51	14	4	2	**71**
C Attività manifatturiere	5.121	2.857	4.615	121	**12.714**
D Fornitura di energia elettrica, gas, vapore e aria condiz...	149	3	16	5	**173**
E Fornitura di acqua; reti fognarie, attività di gestione d...	131	28	52	9	**220**
F Costruzioni	5.062	2.477	13.641	247	**21.427**
G Commercio all'ingrosso e al dettaglio; riparazione di aut...	3.918	3.902	12.618	111	**20.549**
H Trasporto e magazzinaggio	584	372	1.381	230	**2.567**
I Attività dei servizi di alloggio e di ristorazione	930	2.265	2.731	92	**6.018**
J Servizi di informazione e comunicazione	855	330	664	80	**1.929**
K Attività finanziarie e assicurative	364	226	1.480	19	**2.089**
L Attività immobiliari	4.481	1.621	680	54	**6.836**
M Attività professionali, scientifiche e tecniche	1.642	589	1.200	160	**3.591**
N Noleggio, agenzie di viaggio, servizi di supporto alle imp...	713	335	1.023	190	**2.261**
P Istruzione	76	74	87	150	**387**
Q Sanità e assistenza sociale	163	90	56	236	**545**
R Attività artistiche, sportive, di intrattenimento e diver...	332	120	338	237	**1.027**
S Altre attività di servizi	240	647	3.339	62	**4.288**
X Imprese non classificate	2.052	1.340	524	208	**4.124**
TOTALE	**27.003**	**18.177**	**48.652**	**2.259**	**96.091**

Imprese attive

	Classe di Natura Giuridica				
	SOCIETA' DI CAPITALE	SOCIETA' DI PERSONE	IMPRESE INDIVIDUALI	ALTRE FORME	**TOTALE**
Settore	Attive	Attive	Attive	Attive	Attive
A Agricoltura, silvicoltura pesca	126	879	4.203	38	**5.246**
B Estrazione di minerali da cave e miniere	44	11	3	2	**60**
C Attività manifatturiere	4.374	2.616	4.552	91	**11.633**
D Fornitura di energia elettrica, gas, vapore e aria condiz...	144	3	16	4	**167**
E Fornitura di acqua; reti fognarie, attività di gestione d...	121	27	51	9	**208**
F Costruzioni	4.280	2.251	13.522	186	**20.239**
G Commercio all'ingrosso e al dettaglio; riparazione di aut...	3.355	3.595	12.522	98	**19.570**
H Trasporto e magazzinaggio	495	337	1.364	175	**2.371**
I Attività dei servizi di alloggio e di ristorazione	745	1.920	2.697	88	**5.450**
J Servizi di informazione e comunicazione	780	317	660	77	**1.834**
K Attività finanziarie e assicurative	311	217	1.480	19	**2.027**
L Attività immobiliari	4.119	1.553	673	33	**6.378**
M Attività professionali, scientifiche e tecniche	1.469	552	1.193	146	**3.360**
N Noleggio, agenzie di viaggio, servizi di supporto alle imp...	620	315	1.016	166	**2.117**
P Istruzione	68	71	87	144	**370**
Q Sanità e assistenza sociale	150	89	56	221	**516**
R Attività artistiche, sportive, di intrattenimento e diver...	272	110	333	229	**944**
S Altre attività di servizi	211	610	3.331	52	**4.204**
X Imprese non classificate	42	15	172	11	**240**
Totale	**21.726**	**15.488**	**47.931**	**1.789**	**86.934**

Sedi di imprese

		Registrate	Attive
2010	lug	94.835	86.406
	ago	94.898	86.466
	set	95.106	86.696
	ott	95.139	86.676
	nov	95.252	86.672
	dic	95.122	86.408
2011	gen	94.923	86.187
	feb	94.748	85.963
	mar	95.107	86.314
	apr	95.539	86.655
	mag	95.780	86.923
	giu	96.049	87.119
	lug	96.222	87.196
	ago	96.167	87.208
	set	96.241	87.372
	ott	96.262	87.311
	nov	96.268	87.281
	dic	95.987	87.074
2012	gen	95.721	86.804
	feb	95.305	86.447
	mar	95.545	86.625
	apr	95.695	86.771
	mag	95.897	86.902
	giu	96.023	86.964
	lug	96.091	86.934

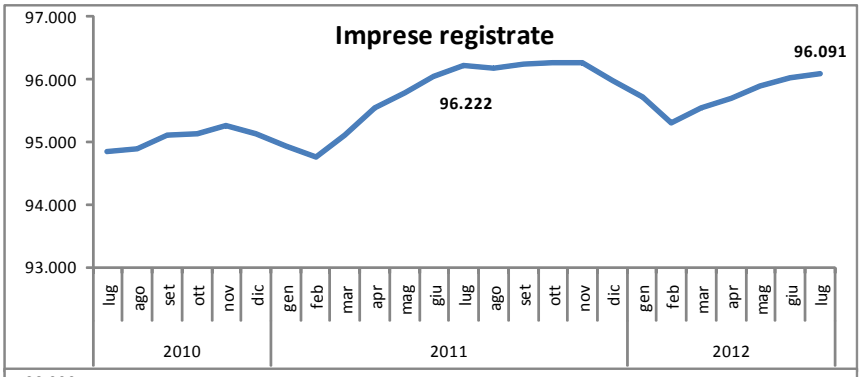

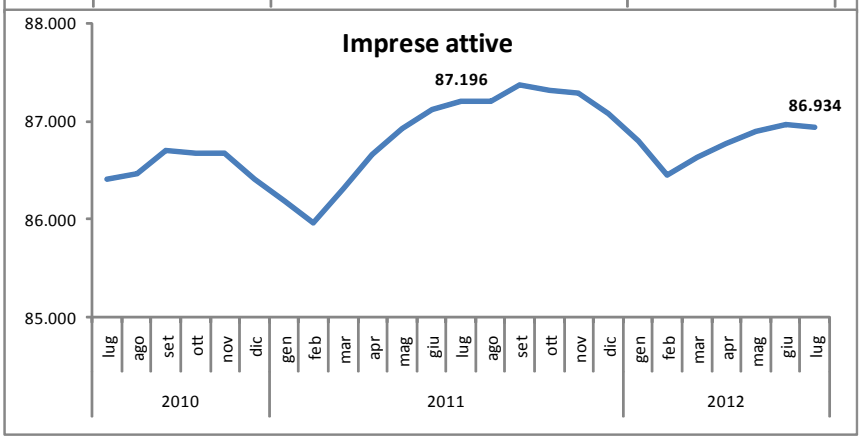

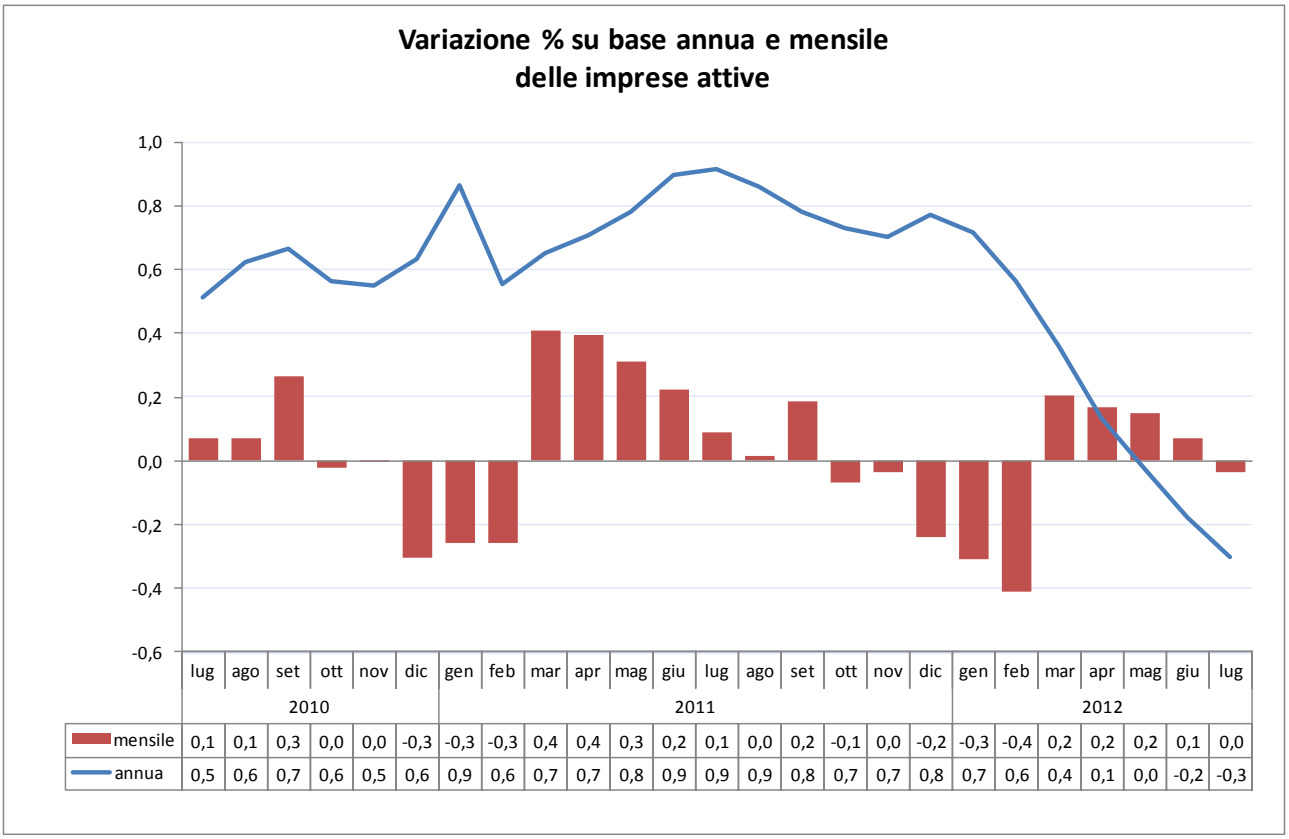

	lug	ago	set	ott	nov	dic	gen	feb	mar	apr	mag	giu	lug	ago	set	ott	nov	dic	gen	feb	mar	apr	mag	giu	lug
	2010						2011												2012						
mensile	0,1	0,1	0,3	0,0	0,0	-0,3	-0,3	-0,3	0,4	0,4	0,3	0,2	0,1	0,0	0,2	-0,1	0,0	-0,2	-0,3	-0,4	0,2	0,2	0,2	0,1	0,0
annua	0,5	0,6	0,7	0,6	0,5	0,6	0,9	0,6	0,7	0,7	0,8	0,9	0,9	0,9	0,8	0,7	0,7	0,8	0,7	0,6	0,4	0,1	0,0	-0,2	-0,3

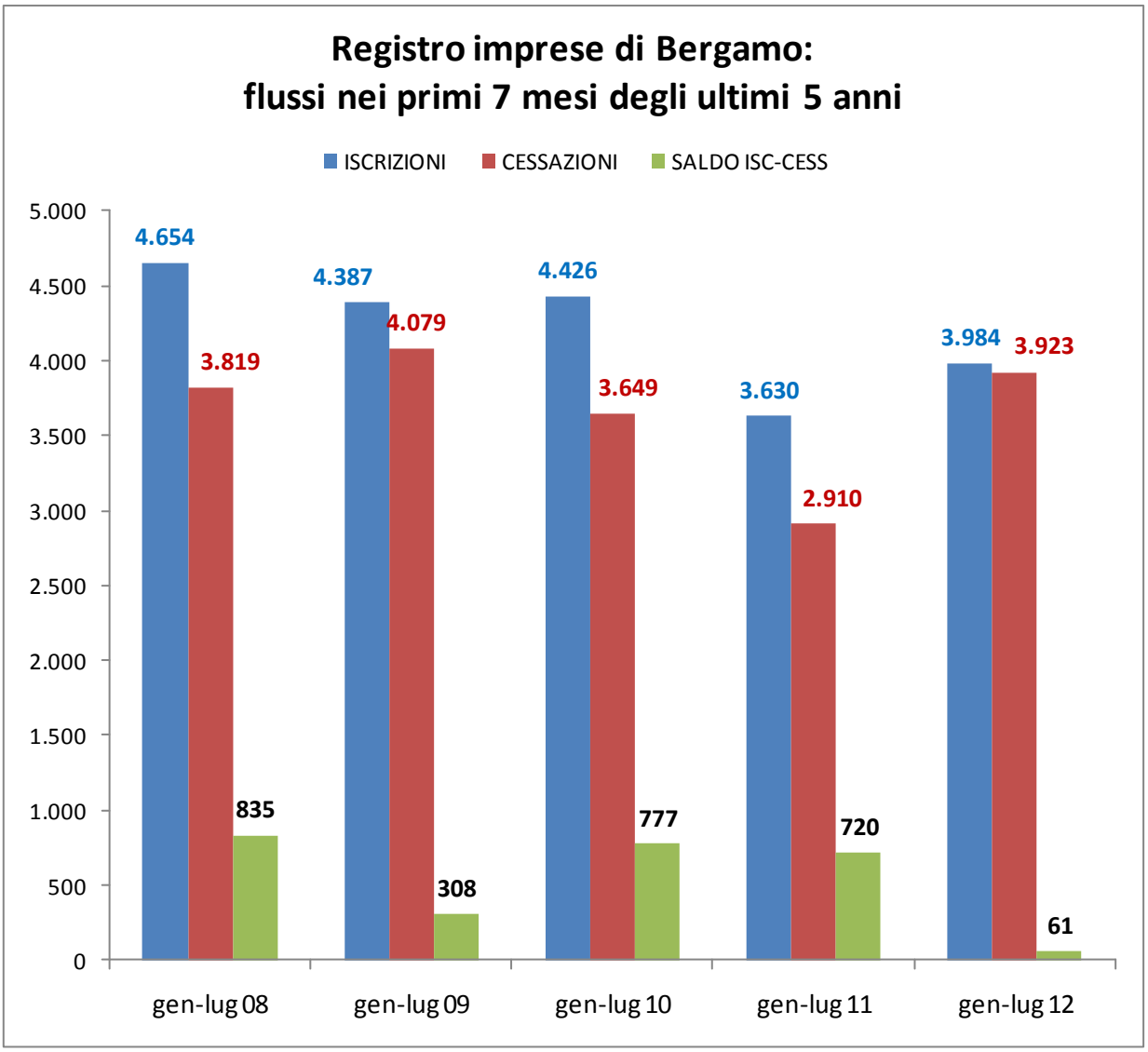
Registro imprese di Bergamo:
flussi nei primi 7 mesi degli ultimi 5 anni
ISCRIZIONI
CESSAZIONI
SALDO ISC-CESS
5.000
4.500
4.000
3.500
3.000
2.500
2.000
1.500
1.000
500
0
4.654
3.819
835
4.387
4.079
308
4.426
3.649
777
3.630
2.910
720
3.984
3.923
61
gen-lug 08
gen-lug 09
gen-lug 10
gen-lug 11
gen-lug 12

NATI – MORTALITA' - Flussi mensili di imprese nuove iscritte, cessate (al netto delle cancellazioni d'ufficio) e relativo saldo in provincia di Bergamo per classe di natura giuridica

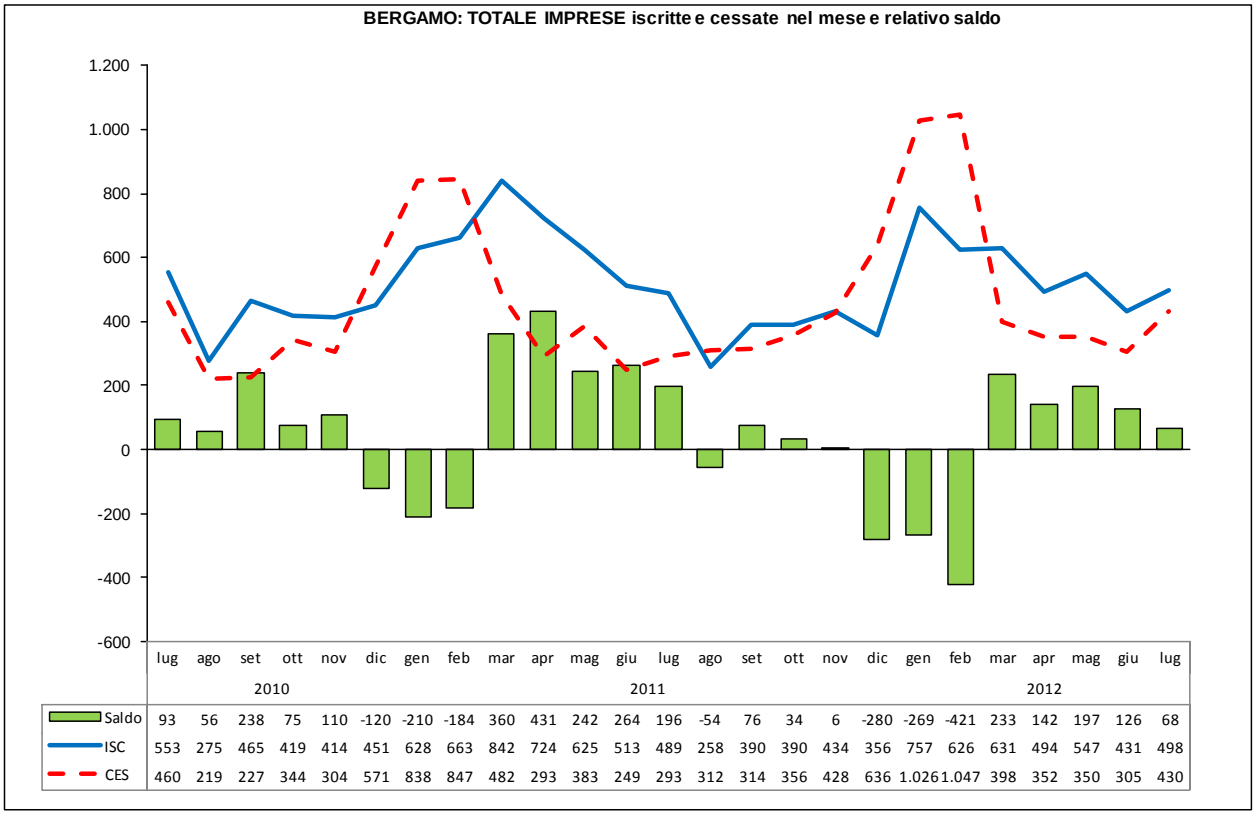

	lug	ago	set	ott	nov	dic	gen	feb	mar	apr	mag	giu	lug	ago	set	ott	nov	dic	gen	feb	mar	apr	mag	giu	lug
			2010									2011										2012			
Saldo	93	56	238	75	110	-120	-210	-184	360	431	242	264	196	-54	76	34	6	-280	-269	-421	233	142	197	126	68
ISC	553	275	465	419	414	451	628	663	842	724	625	513	489	258	390	390	434	356	757	626	631	494	547	431	498
CES	460	219	227	344	304	571	838	847	482	293	383	249	293	312	314	356	428	636	1.026	1.047	398	352	350	305	430

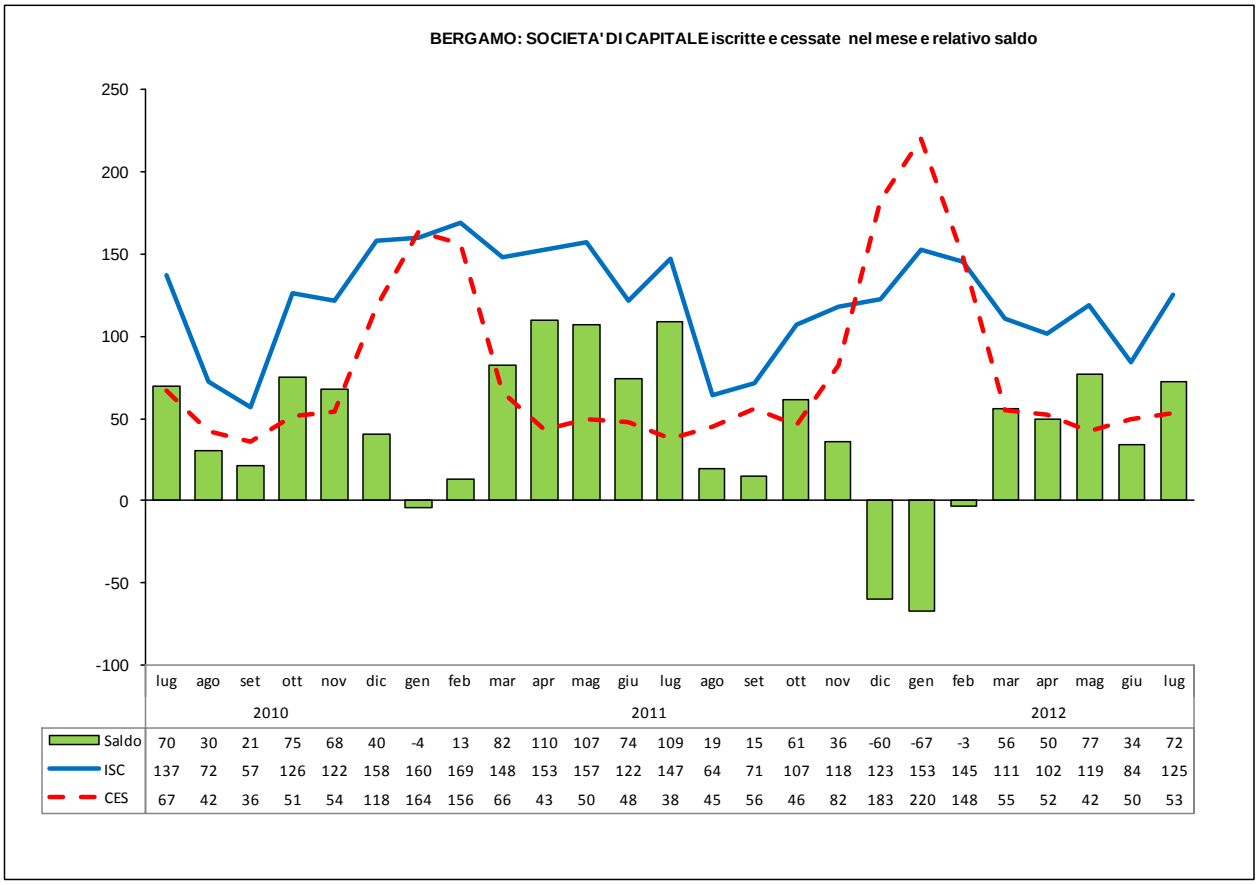

	lug	ago	set	ott	nov	dic	gen	feb	mar	apr	mag	giu	lug	ago	set	ott	nov	dic	gen	feb	mar	apr	mag	giu	lug
			2010									2011										2012			
Saldo	70	30	21	75	68	40	-4	13	82	110	107	74	109	19	15	61	36	-60	-67	-3	56	50	77	34	72
ISC	137	72	57	126	122	158	160	169	148	153	157	122	147	64	71	107	118	123	153	145	111	102	119	84	125
CES	67	42	36	51	54	118	164	156	66	43	50	48	38	45	56	46	82	183	220	148	55	52	42	50	53

BERGAMO: SOCIETA' DI PERSONE iscritte e cessate nel mese e relativo saldo

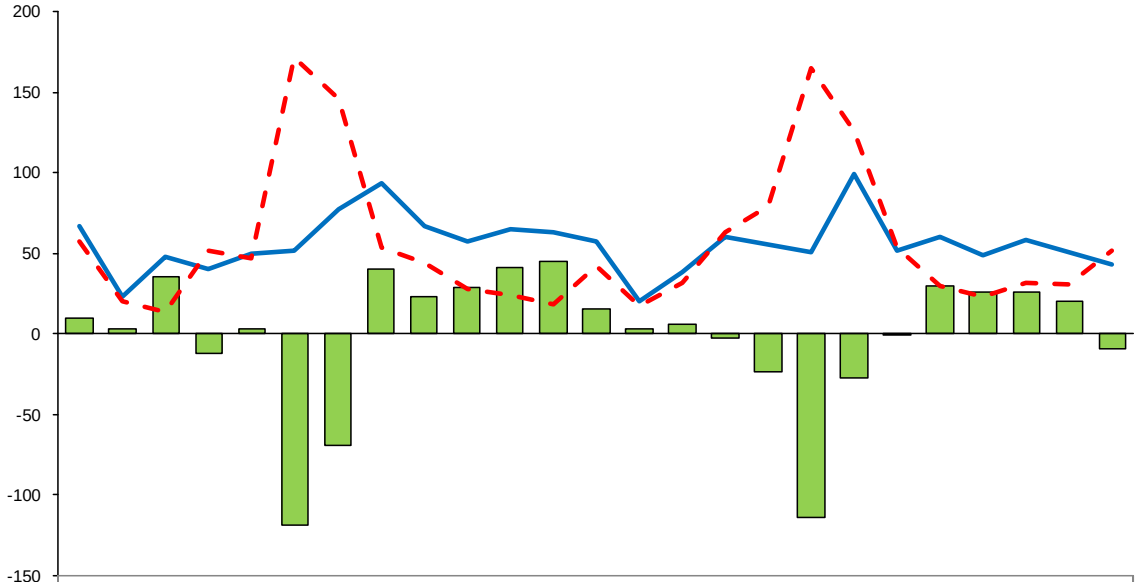

	lug	ago	set	ott	nov	dic	gen	feb	mar	apr	mag	giu	lug	ago	set	ott	nov	dic	gen	feb	mar	apr	mag	giu	lug
			2010										2011									2012			
Saldo	10	3	35	-12	3	-119	-69	40	23	29	41	45	15	3	6	-3	-24	-114	-27	-1	30	26	26	20	-9
ISC	67	23	48	40	50	52	77	93	67	57	65	63	57	20	38	60	55	51	99	52	60	49	58	51	43
CES	57	20	13	52	47	171	146	53	44	28	24	18	42	17	32	63	79	165	126	53	30	23	32	31	52

BERGAMO: IMPRESE INDIVIDUALI iscritte e cessate nel mese e relativo saldo

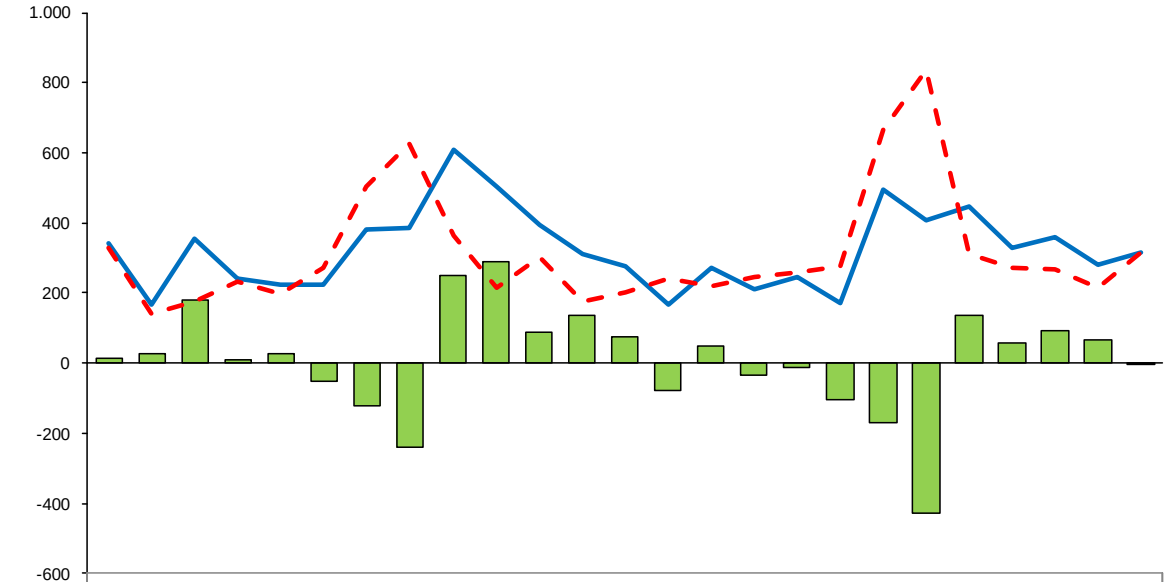

	lug	ago	set	ott	nov	dic	gen	feb	mar	apr	mag	giu	lug	ago	set	ott	nov	dic	gen	feb	mar	apr	mag	giu	lug
			2010										2011									2012			
Saldo	12	27	181	10	29	-51	-123	-238	248	289	89	137	74	-77	50	-33	-11	-105	-171	-429	137	58	92	68	-1
ISC	341	169	355	243	225	222	381	387	611	505	393	313	276	166	271	211	247	170	494	409	447	331	361	282	315
CES	329	142	174	233	196	273	504	625	363	216	304	176	202	243	221	244	258	275	665	838	310	273	269	214	316

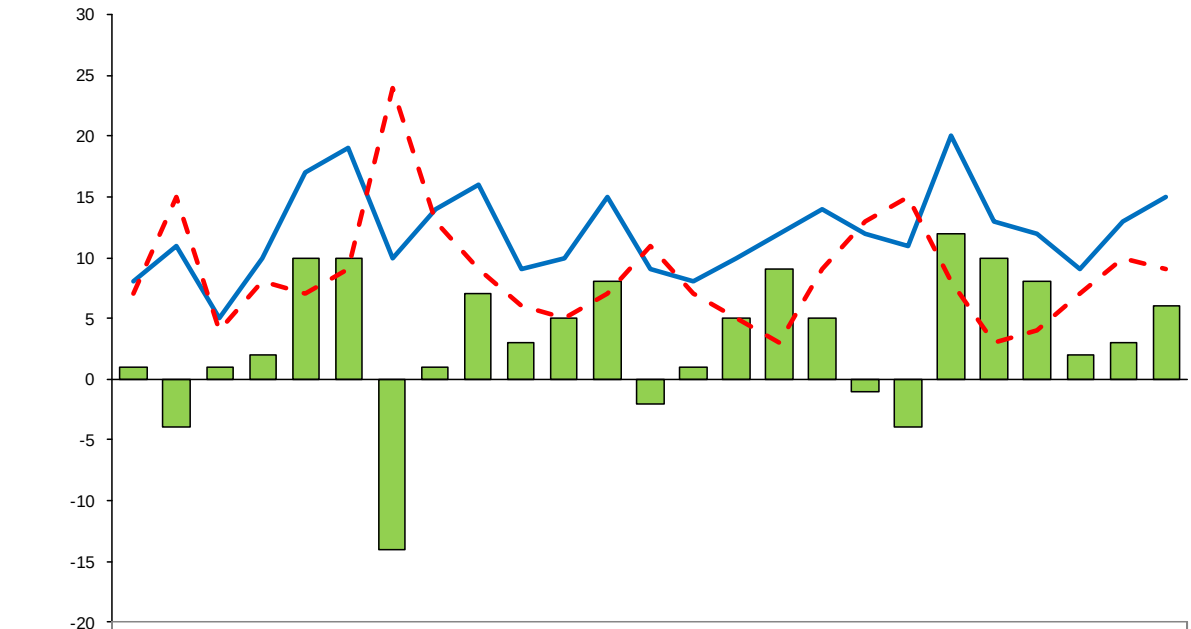

	lug	ago	set	ott	nov	dic	gen	feb	mar	apr	mag	giu	lug	ago	set	ott	nov	dic	gen	feb	mar	apr	mag	giu	lug
			2010									2011										2012			
Saldo	1	-4	1	2	10	10	-14	1	7	3	5	8	-2	1	5	9	5	-1	-4	12	10	8	2	3	6
ISC	8	11	5	10	17	19	10	14	16	9	10	15	9	8	10	12	14	12	11	20	13	12	9	13	15
CES	7	15	4	8	7	9	24	13	9	6	5	7	11	7	5	3	9	13	15	8	3	4	7	10	9

VARIAZIONE DELLO STOCK DI IMPRESE ATTIVE
TRA LUGLIO 2011 E LUGLIO 2012

Imprese attive

Settore	31/07/2001	31/07/2012	saldo	var %
A Agricoltura, silvicoltura pesca	5.276	5.246	-30	-0,6
B Estrazione di minerali da cave e miniere	62	60	-2	-3,2
C Attività manifatturiere	11.814	11.633	-181	-1,5
D Fornitura di energia elettrica, gas, vapore e aria condiz.	133	167	34	25,6
E Fornitura di acqua; reti fognarie, attività di gestione d..	202	208	6	3,0
F Costruzioni	20.767	20.239	-528	-2,5
G Commercio all'ingrosso e al dettaglio; riparazione di aut.	19.580	19.570	-10	-0,1
H Trasporto e magazzinaggio	2.343	2.371	28	1,2
I Attività dei servizi di alloggio e di ristorazione	5.348	5.450	102	1,9
J Servizi di informazione e comunicazione	1.838	1.834	-4	-0,2
K Attività finanziarie e assicurative	2.007	2.027	20	1,0
L Attività immobiliari	6.327	6.378	51	0,8
M Attività professionali, scientifiche e tecniche	3.370	3.360	-10	-0,3
N Noleggio, agenzie di viaggio, servizi di supporto alle imp.	2.055	2.117	62	3,0
P Istruzione	366	370	4	1,1
Q Sanità e assistenza sociale	520	516	-4	-0,8
R Attività artistiche, sportive, di intrattenimento e diver...	929	944	15	1,6
S Altre attività di servizi	4.156	4.204	48	1,2
X Imprese non classificate	103	240	137	133,0
Classe di Natura Giuridica				
SOCIETA' DI CAPITALE	21.425	21.726	301	1,4
SOCIETA' DI PERSONE	15.592	15.488	-104	-0,7
IMPRESE INDIVIDUALI	48.427	47.931	-496	-1,0
ALTRE FORME	1.752	1.789	37	2,1
TOTALE	**87.196**	**86.934**	**-262**	**-0,3**

Variazione % imprese attive luglio 2012 su luglio 2011

per forma giuridica

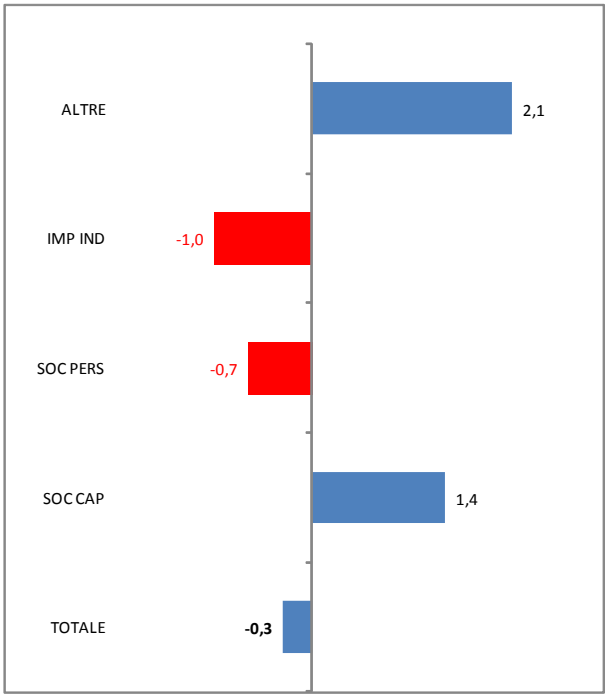

per settore di attività prevalente

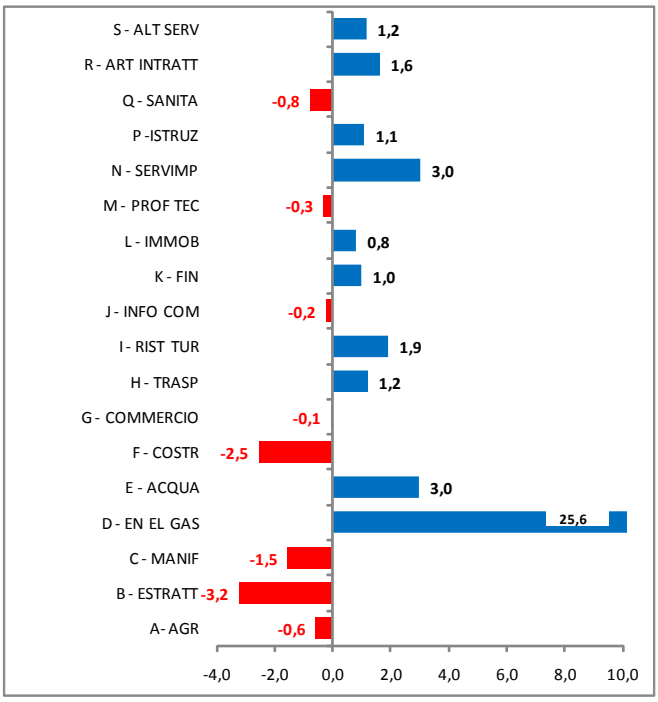

IMPRESE ATTIVE PER FORMA GIURIDICA in provincia di BERGAMO
e tendenza (media mobile a 4 termini).
In evidenza i valori assoluti a luglio 2011 e luglio 2012

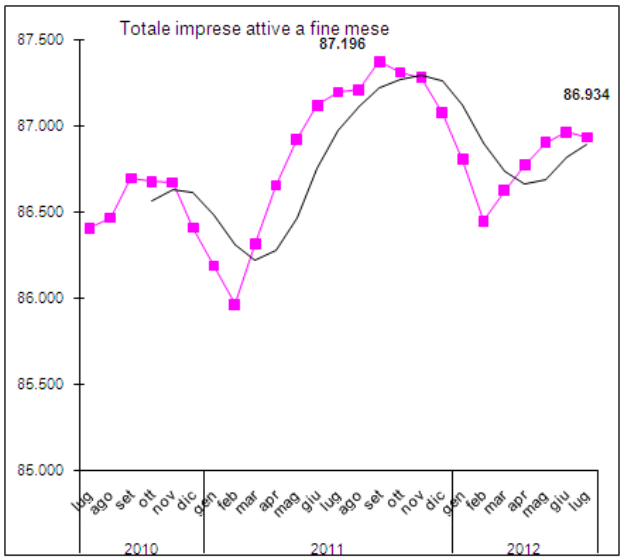

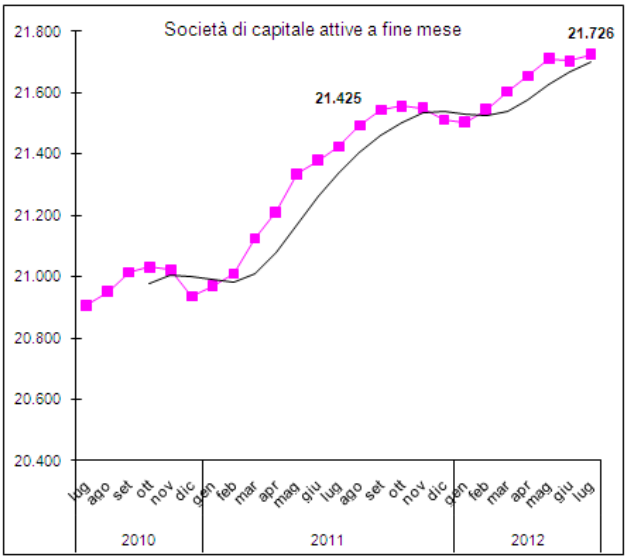

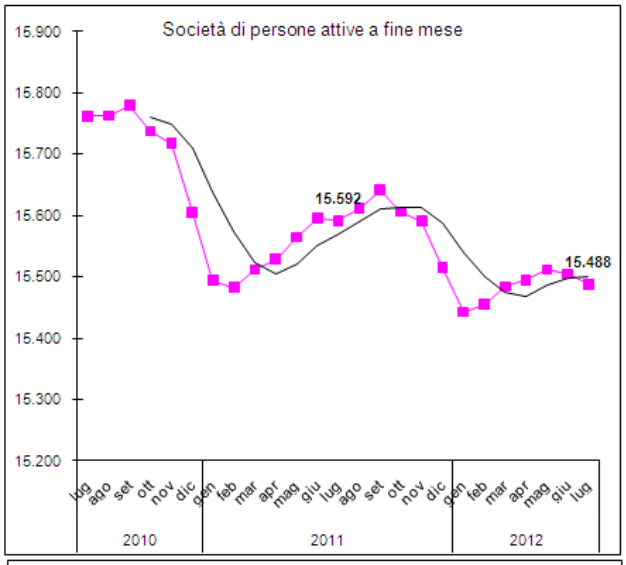

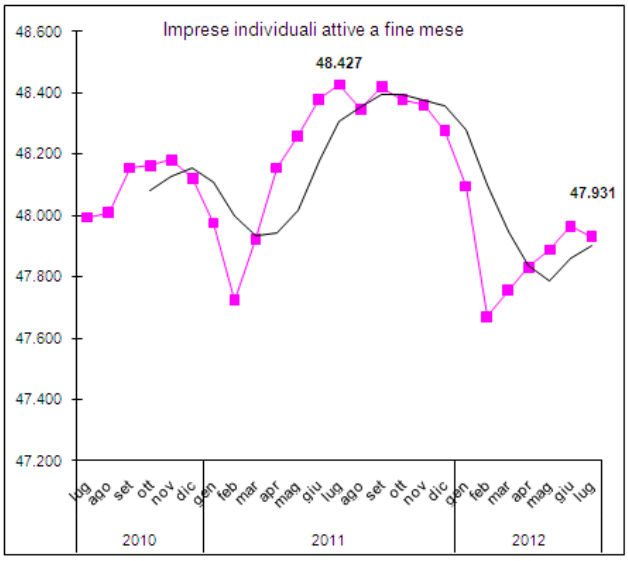

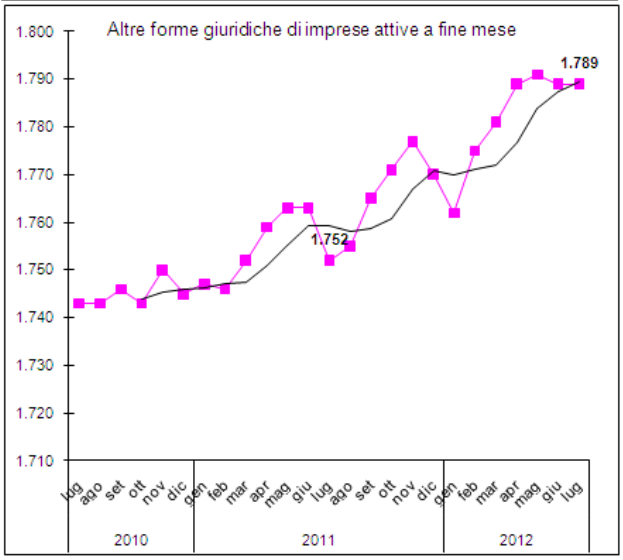

IMPRESE ATTIVE PER ATTIVITA' ECONOMICA in provincia di BERGAMO e tendenza (media mobile a 4 termini). In evidenza i valori assoluti a luglio 2011 e luglio 2012

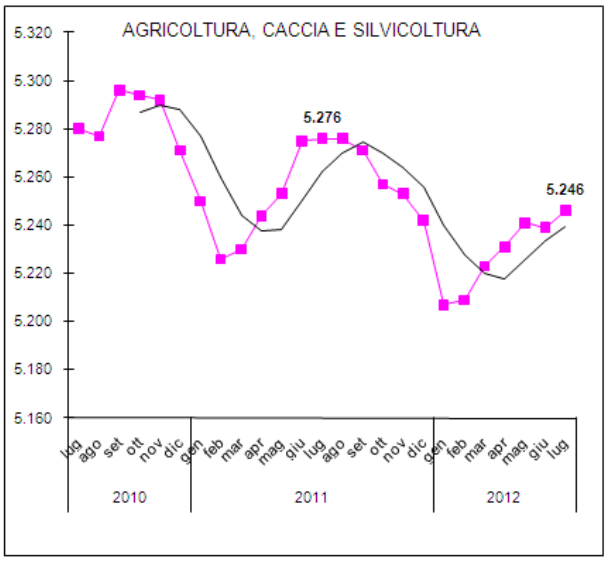

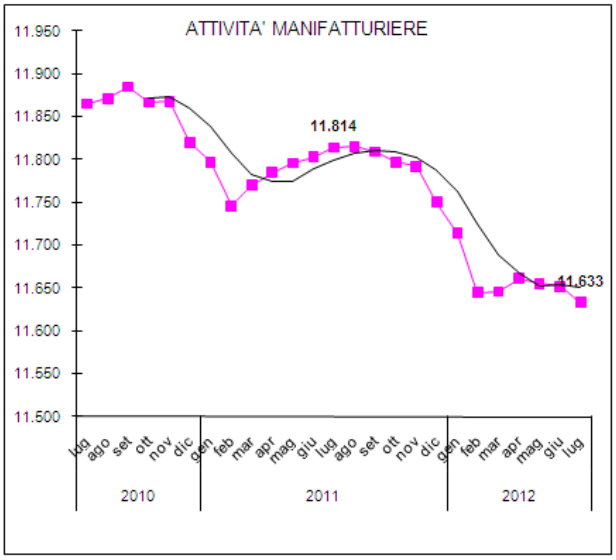

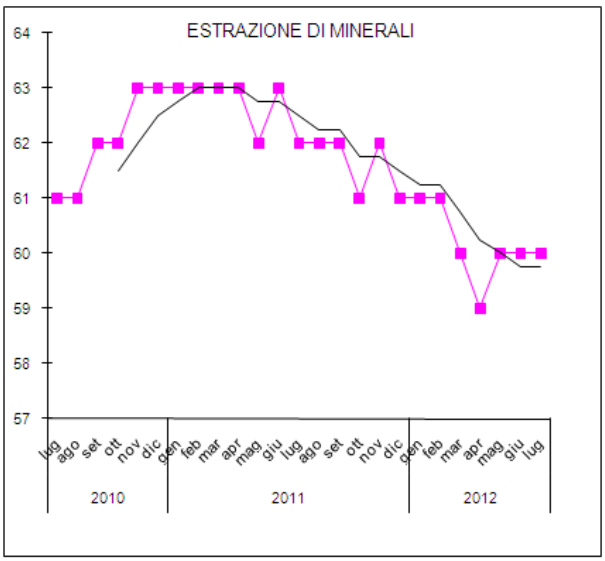

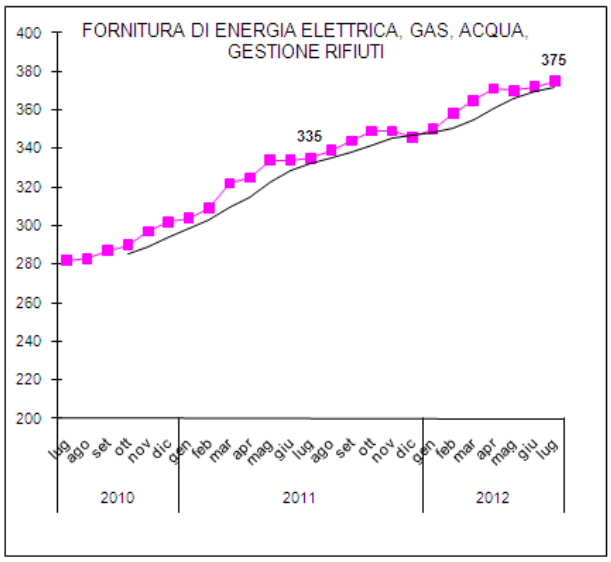

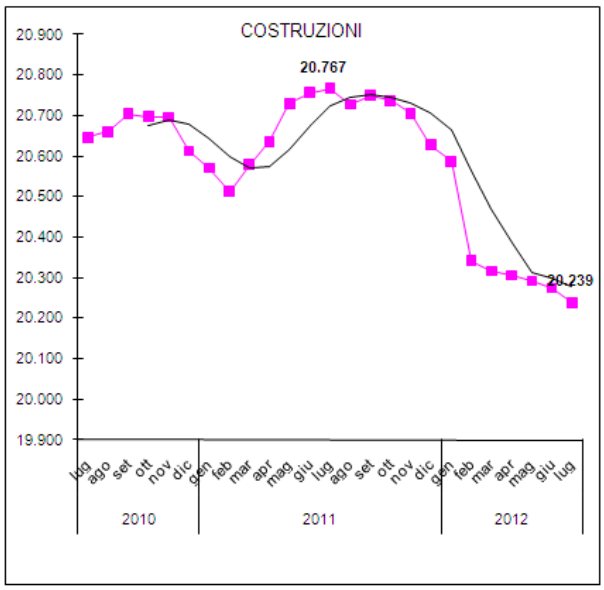

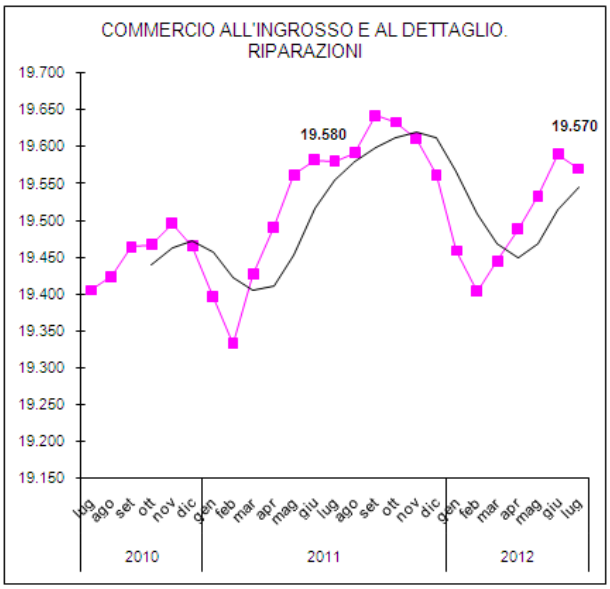

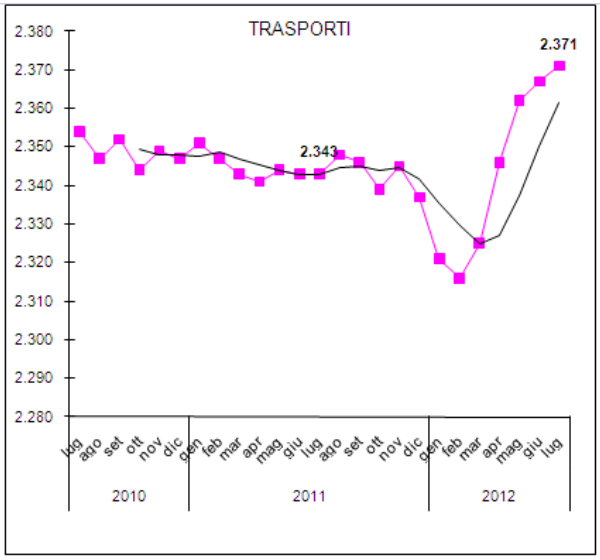
TRASPORTI
2.371
2.343
2.380
2.370
2.360
2.350
2.340
2.330
2.320
2.310
2.300
2.290
2.280
lug ago set ott nov dic gen feb mar apr mag giu lug ago set ott nov dic gen feb mar apr mag giu lug
2010
2011
2012

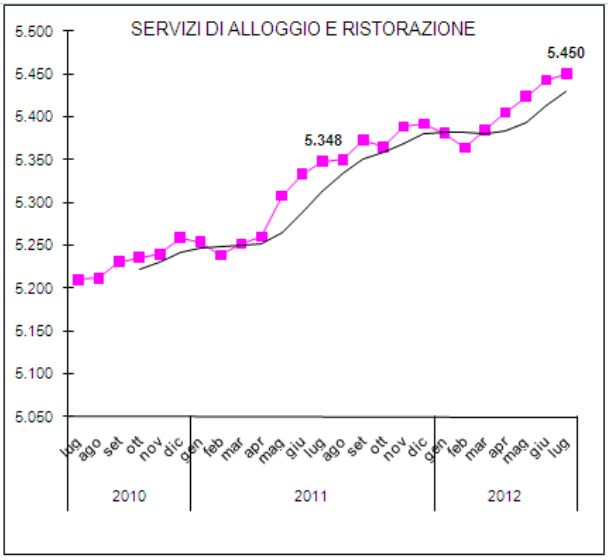
SERVIZI DI ALLOGGIO E RISTORAZIONE
5.450
5.348
5.500
5.450
5.400
5.350
5.300
5.250
5.200
5.150
5.100
5.050
lug ago set ott nov dic gen feb mar apr mag giu lug ago set ott nov dic gen feb mar apr mag giu lug
2010
2011
2012

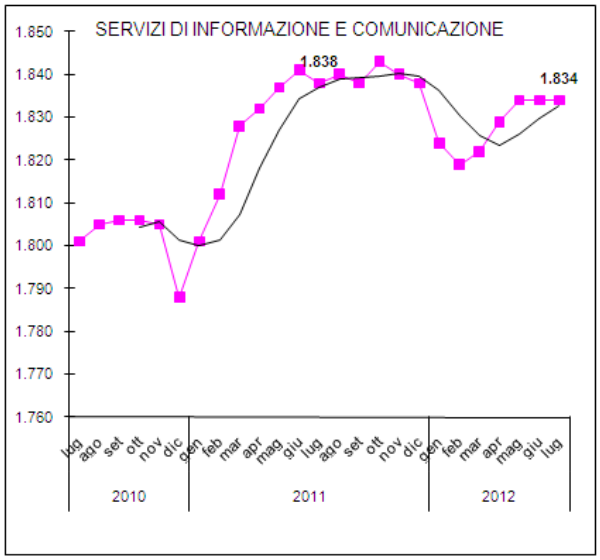
SERVIZI DI INFORMAZIONE E COMUNICAZIONE
1.838
1.834
1.850
1.840
1.830
1.820
1.810
1.800
1.790
1.780
1.770
1.760
lug ago set ott nov dic gen feb mar apr mag giu lug ago set ott nov dic gen feb mar apr mag giu lug
2010
2011
2012

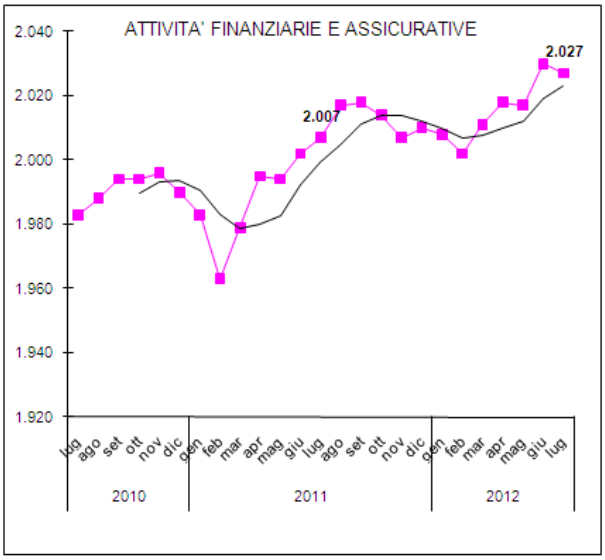
ATTIVITA' FINANZIARIE E ASSICURATIVE
2.027
2.007
2.040
2.020
2.000
1.980
1.960
1.940
1.920
lug ago set ott nov dic gen feb mar apr mag giu lug ago set ott nov dic gen feb mar apr mag giu lug
2010
2011
2012

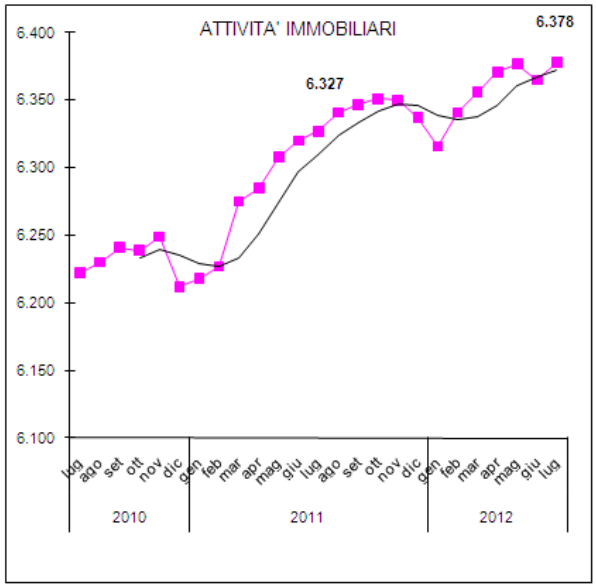
ATTIVITA' IMMOBILIARI
6.378
6.327
6.400
6.350
6.300
6.250
6.200
6.150
6.100
lug ago set ott nov dic gen feb mar apr mag giu lug ago set ott nov dic gen feb mar apr mag giu lug
2010
2011
2012

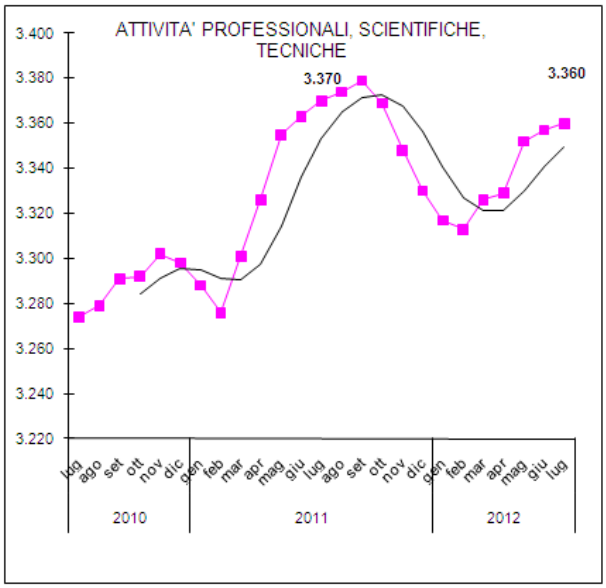
ATTIVITA' PROFESSIONALI, SCIENTIFICHE, TECNICHE
3.370
3.360
3.400
3.380
3.360
3.340
3.320
3.300
3.280
3.260
3.240
3.220
lug ago set ott nov dic gen feb mar apr mag giu lug ago set ott nov dic gen feb mar apr mag giu lug
2010
2011
2012

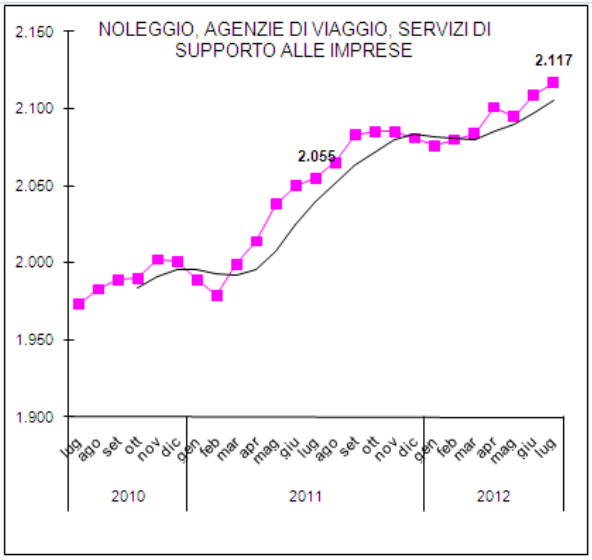
NOLEGGIO, AGENZIE DI VIAGGIO, SERVIZI DI SUPPORTO ALLE IMPRESE
2.117
2.055
2.150
2.100
2.050
2.000
1.950
1.900
2010
2011
2012

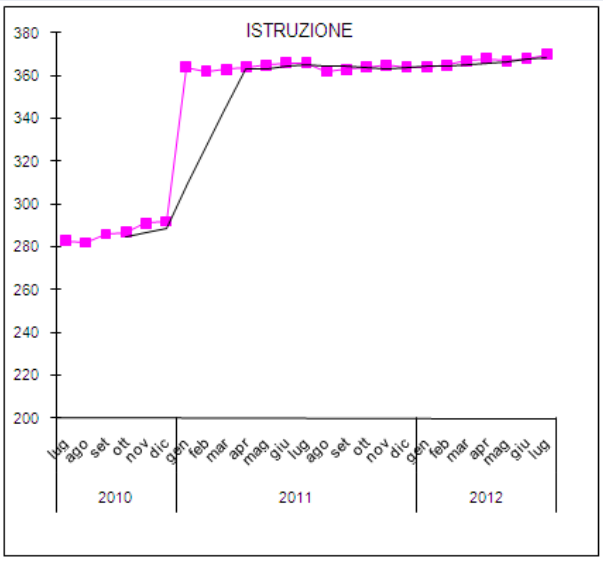
ISTRUZIONE
380
360
340
320
300
280
260
240
220
200
2010
2011
2012

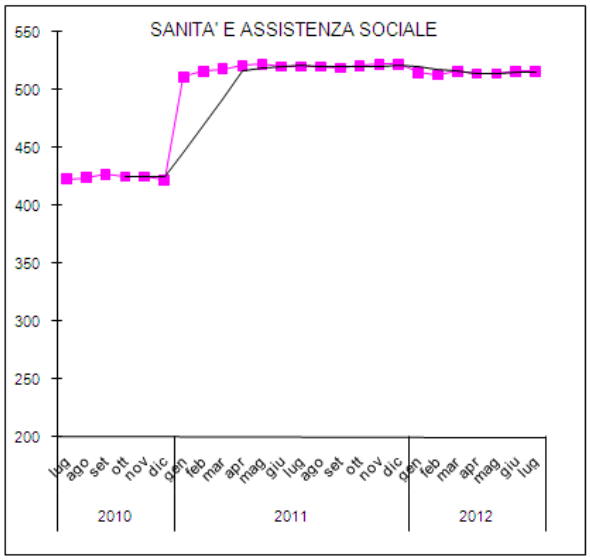
SANITA' E ASSISTENZA SOCIALE
550
500
450
400
350
300
250
200
2010
2011
2012

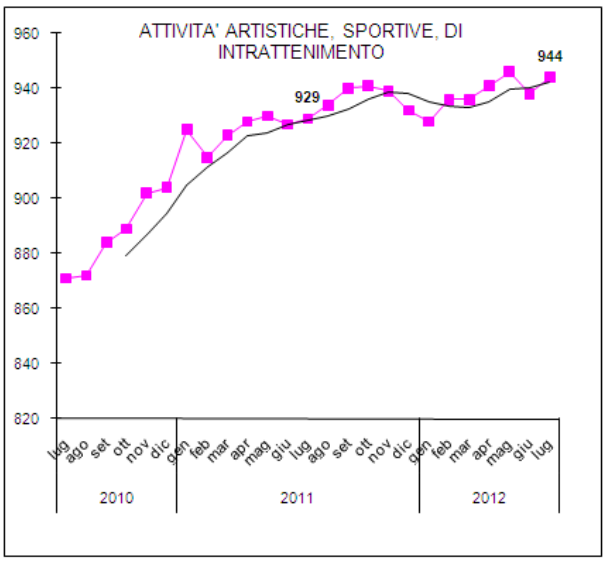
ATTIVITA' ARTISTICHE, SPORTIVE, DI INTRATTENIMENTO
944
929
960
940
920
900
880
860
840
820
2010
2011
2012

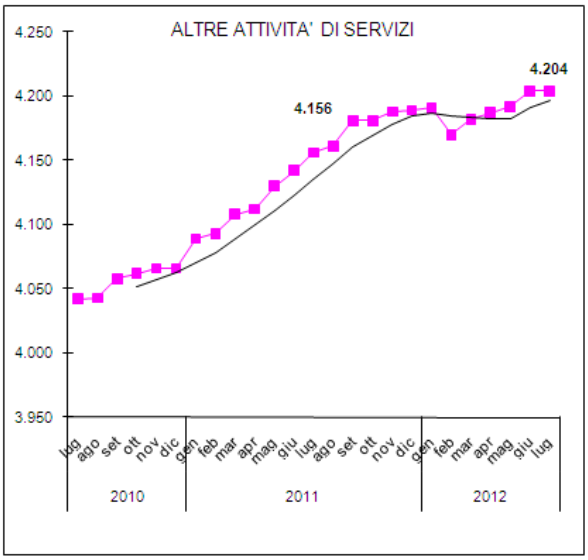
ALTRE ATTIVITA' DI SERVIZI
4.204
4.156
4.250
4.200
4.150
4.100
4.050
4.000
3.950
2010
2011
2012

Imprese attive per Comune

Comune	lug-11	lug-12	Saldo		lug-11	lug-12	Saldo
BG001 ADRARA SAN MARTINO	228	221	-7	BG064 CASTIONE DELLA PRESOLANA	427	424	-3
BG002 ADRARA SAN ROCCO	59	58	-1	BG065 CASTRO	60	57	-3
BG003 ALBANO SANT'ALESSANDRO	595	601	6	BG066 CAVERNAGO	166	182	16
BG004 ALBINO	1.374	1.371	-3	BG067 CAZZANO SANT'ANDREA	148	141	-7
BG005 ALME'	536	541	5	BG068 CENATE SOPRA	169	163	-6
BG006 ALMENNO SAN BARTOLOMEO	465	459	-6	BG069 CENATE SOTTO	303	308	5
BG007 ALMENNO SAN SALVATORE	382	373	-9	BG070 CENE	317	316	-1
BG008 ALZANO LOMBARDO	895	915	20	BG071 CERETE	128	125	-3
BG009 AMBIVERE	137	133	-4	BG072 CHIGNOLO D'ISOLA	222	217	-5
BG010 ANTEGNATE	282	287	5	BG073 CHIUDUNO	507	499	-8
BG011 ARCENE	310	315	5	BG074 CISANO BERGAMASCO	390	395	5
BG012 ARDESIO	255	251	-4	BG075 CISERANO	531	529	-2
BG013 ARZAGO D'ADDA	178	178	0	BG076 CIVIDATE AL PIANO	359	359	0
BG014 AVERARA	11	11	0	BG077 CLUSONE	942	929	-13
BG015 AVIATICO	58	50	-8	BG078 COLERE	83	84	1
BG016 AZZANO SAN PAOLO	624	638	14	BG079 COLOGNO AL SERIO	885	891	6
BG017 AZZONE	33	34	1	BG080 COLZATE	121	112	-9
BG018 BAGNATICA	335	334	-1	BG081 COMUN NUOVO	296	299	3
BG019 BARBATA	77	75	-2	BG082 CORNA IMAGNA	74	76	2
BG020 BARIANO	272	271	-1	BG083 CORTENUOVA	190	183	-7
BG021 BARZANA	141	133	-8	BG084 COSTA DI MEZZATE	249	237	-12
BG022 BEDULITA	44	45	1	BG085 COSTA VALLE IMAGNA	44	46	2
BG023 BERBENNO	198	199	1	BG086 COSTA VOLPINO	765	778	13
BG024 BERGAMO	13.456	13.560	104	BG087 COVO	430	421	-9
BG025 BERZO SAN FERMO	70	71	1	BG088 CREDARO	308	305	-3
BG026 BIANZANO	31	30	-1	BG089 CURNO	833	822	-11
BG027 BLELLO	8	10	2	BG090 CUSIO	15	13	-2
BG028 BOLGARE	450	454	4	BG091 DALMINE	1.304	1.284	-20
BG029 BOLTIERE	332	319	-13	BG092 DOSSENA	62	63	1
BG030 BONATE SOPRA	463	471	8	BG093 ENDINE GAIANO	339	336	-3
BG031 BONATE SOTTO	385	365	-20	BG094 ENTRATICO	144	138	-6
BG032 BORGO DI TERZO	68	70	2	BG096 FARA GERA D'ADDA	449	447	-2
BG033 BOSSICO	102	100	-2	BG097 FARA OLIVANA CON SOLA	116	115	-1
BG034 BOTTANUCO	361	349	-12	BG098 FILAGO	174	173	-1
BG035 BRACCA	48	44	-4	BG099 FINO DEL MONTE	69	69	0
BG036 BRANZI	73	74	1	BG100 FIORANO AL SERIO	216	225	9
BG037 BREMBATE	551	558	7	BG101 FONTANELLA	422	404	-18
BG038 BREMBATE DI SOPRA	616	630	14	BG102 FONTENO	54	57	3
BG039 BREMBILLA	278	275	-3	BG103 FOPPOLO	36	35	-1
BG040 BRIGNANO GERA D'ADDA	406	402	-4	BG104 FORESTO SPARSO	243	237	-6
BG041 BRUMANO	13	12	-1	BG105 FORNOVO SAN GIOVANNI	283	270	-13
BG042 BRUSAPORTO	388	389	1	BG106 FUIPIANO VALLE IMAGNA	26	24	-2
BG043 CALCINATE	512	516	4	BG107 GANDELLINO	50	50	0
BG044 CALCIO	476	483	7	BG108 GANDINO	471	465	-6
BG046 CALUSCO D'ADDA	799	800	1	BG109 GANDOSSO	101	93	-8
BG047 CALVENZANO	252	242	-10	BG110 GAVERINA TERME	51	53	2
BG048 CAMERATA CORNELLO	42	42	0	BG111 GAZZANIGA	390	403	13
BG049 CANONICA D'ADDA	300	303	3	BG112 GEROSA	46	47	1
BG050 CAPIZZONE	96	92	-4	BG113 GHISALBA	524	524	0
BG051 CAPRIATE SAN GERVASIO	474	461	-13	BG114 GORLAGO	423	429	6
BG052 CAPRINO BERGAMASCO	228	218	-10	BG115 GORLE	489	482	-7
BG053 CARAVAGGIO	1.288	1.264	-24	BG116 GORNO	103	98	-5
BG055 CAROBBIO DEGLI ANGELI	305	298	-7	BG117 GRASSOBBIO	710	708	-2
BG056 CARONA	43	41	-2	BG118 GROMO	113	109	-4
BG057 CARVICO	368	372	4	BG119 GRONE	66	63	-3
BG058 CASAZZA	372	368	-4	BG120 GRUMELLO DEL MONTE	790	799	9
BG059 CASIRATE D'ADDA	229	234	5	BG121 ISOLA DI FONDRA	28	26	-2
BG060 CASNIGO	268	260	-8	BG122 ISSO	112	113	1
BG061 CASSIGLIO	7	6	-1	BG123 LALLIO	293	294	1
BG062 CASTELLI CALEPIO	843	843	0	BG124 LEFFE	417	410	-7
BG063 CASTEL ROZZONE	218	214	-4	BG125 LENNA	51	54	3

Comune	lug-11	lug-12	Saldo		lug-11	lug-12	Saldo
BG126 LEVATE	202	193	-9	BG189 SAN PAOLO D'ARGON	492	483	-9
BG127 LOCATELLO	68	62	-6	BG190 SAN PELLEGRINO TERME	300	306	6
BG128 LOVERE	437	444	7	BG191 SANTA BRIGIDA	42	42	0
BG129 LURANO	168	173	5	BG192 SANT'OMOBONO TERME	330	322	-8
BG130 LUZZANA	66	70	4	BG193 SARNICO	766	786	20
BG131 MADONE	300	305	5	BG194 SCANZOROSCIATE	588	575	-13
BG132 MAPELLO	460	459	-1	BG195 SCHILPARIO	133	132	-1
BG133 MARTINENGO	886	870	-16	BG196 SEDRINA	149	146	-3
BG134 MEZZOLDO	14	14	0	BG197 SELVINO	255	254	-1
BG135 MISANO DI GERA D'ADDA	218	210	-8	BG198 SERIATE	1.386	1.360	-26
BG136 MOIO DE'CALVI	14	15	1	BG199 SERINA	177	178	1
BG137 MONASTEROLO DEL CASTELLO	91	93	2	BG200 SOLTO COLLINA	154	148	-6
BG139 MONTELLO	195	196	1	BG201 SONGAVAZZO	62	61	-1
BG140 MORENGO	171	168	-3	BG202 SORISOLE	557	557	0
BG141 MORNICO AL SERIO	276	270	-6	BG203 SOTTO IL MONTE GIOVANNI XXII	257	256	-1
BG142 MOZZANICA	365	353	-12	BG204 SOVERE	357	354	-3
BG143 MOZZO	487	477	-10	BG205 SPINONE AL LAGO	68	66	-2
BG144 NEMBRO	716	731	15	BG206 SPIRANO	422	422	0
BG145 OLMO AL BREMBO	47	45	-2	BG207 STEZZANO	720	719	-1
BG146 OLTRE IL COLLE	110	112	2	BG208 STROZZA	64	63	-1
BG147 OLTRESSENDA ALTA	15	15	0	BG209 SUISIO	300	293	-7
BG148 ONETA	42	39	-3	BG210 TALEGGIO	87	84	-3
BG149 ONORE	82	80	-2	BG211 TAVERNOLA BERGAMASCA	130	134	4
BG150 ORIO AL SERIO	183	179	-4	BG212 TELGATE	450	440	-10
BG151 ORNICA	11	11	0	BG213 TERNO D'ISOLA	398	400	2
BG152 OSIO SOPRA	291	282	-9	BG214 TORRE BOLDONE	502	493	-9
BG153 OSIO SOTTO	800	801	1	BG216 TORRE DE'ROVERI	181	182	1
BG154 PAGAZZANO	152	151	-1	BG217 TORRE PALLAVICINA	119	119	0
BG155 PALADINA	215	210	-5	BG218 TRESCORE BALNEARIO	813	797	-16
BG156 PALAZZAGO	278	279	1	BG219 TREVIGLIO	2.656	2.689	33
BG157 PALOSCO	497	494	-3	BG220 TREVIOLO	916	910	-6
BG158 PARRE	245	250	5	BG221 UBIALE CLANEZZO	72	72	0
BG159 PARZANICA	27	31	4	BG222 URGNANO	822	819	-3
BG160 PEDRENGO	459	465	6	BG223 VALBONDIONE	114	112	-2
BG161 PEIA	115	106	-9	BG224 VALBREMBO	272	278	6
BG162 PIANICO	96	90	-6	BG225 VALGOGLIO	51	54	3
BG163 PIARIO	53	63	10	BG226 VALLEVE	25	24	-1
BG164 PIAZZA BREMBANA	111	112	1	BG227 VALNEGRA	9	10	1
BG165 PIAZZATORRE	59	58	-1	BG228 VALSECCA	31	31	0
BG166 PIAZZOLO	5	5	0	BG229 VALTORTA	36	34	-2
BG167 POGNANO	116	123	7	BG230 VEDESETA	24	23	-1
BG168 PONTE NOSSA	167	178	11	BG232 VERDELLINO	529	544	15
BG169 PONTERANICA	393	387	-6	BG233 VERDELLO	530	529	-1
BG170 PONTE SAN PIETRO	686	709	23	BG234 VERTOVA	436	438	2
BG171 PONTIDA	264	264	0	BG235 VIADANICA	88	87	-1
BG172 PONTIROLO NUOVO	427	431	4	BG236 VIGANO SAN MARTINO	74	74	0
BG173 PRADALUNGA	242	241	-1	BG237 VIGOLO	59	58	-1
BG174 PREDORE	139	135	-4	BG238 VILLA D'ADDA	304	297	-7
BG175 PREMOLO	55	53	-2	BG239 VILLA D'ALME'	481	495	14
BG176 PRESEZZO	321	316	-5	BG240 VILLA DI SERIO	366	361	-5
BG177 PUMENENGO	162	153	-9	BG241 VILLA D'OGNA	127	129	2
BG178 RANICA	452	446	-6	BG242 VILLONGO	587	573	-14
BG179 RANZANICO	97	95	-2	BG243 VILMINORE DI SCALVE	135	136	1
BG180 RIVA DI SOLTO	59	59	0	BG244 ZANDOBBIO	166	164	-2
BG182 ROGNO	353	343	-10	BG245 ZANICA	662	654	-8
BG183 ROMANO DI LOMBARDIA	1.569	1.551	-18	BG246 ZOGNO	628	613	-15
BG184 RONCOBELLO	26	27	1	BG247 COSTA SERINA	77	77	0
BG185 RONCOLA	74	69	-5	BG248 ALGUA	47	43	-4
BG186 ROTA D'IMAGNA	82	78	-4	BG249 CORNALBA	30	28	-2
BG187 ROVETTA	364	361	-3	BG250 MEDOLAGO	245	238	-7
BG188 SAN GIOVANNI BIANCO	294	293	-1	BG251 SOLZA	134	134	0
				Totale	**87.196**	**86.934**	-262

Servizio Documentazione economica
della Camera di Commercio di Bergamo

27 agosto 2012