



---

## OSSERVATORIO SULLE IMPRESE

**Aprile 2012**

---

Camera di Commercio di Bergamo  
Servizio Documentazione economica

Indicatori su imprese registrate e attive a fine mese; imprese nuove iscritte e cessate (e relativo saldo) per classe di natura giuridica; stock delle imprese attive a fine mese per classe di natura giuridica e settore di attività economica (Sezione Ateco2007). Elaborazioni CCIAA di Bergamo su dati di fonte Infocamere (sedi di impresa mensili, inizio serie: aprile 2009).

Aree di riferimento: provincia di Bergamo

Ultimo aggiornamento riferito al **mese di APRILE 2012**.

### Avvertenze

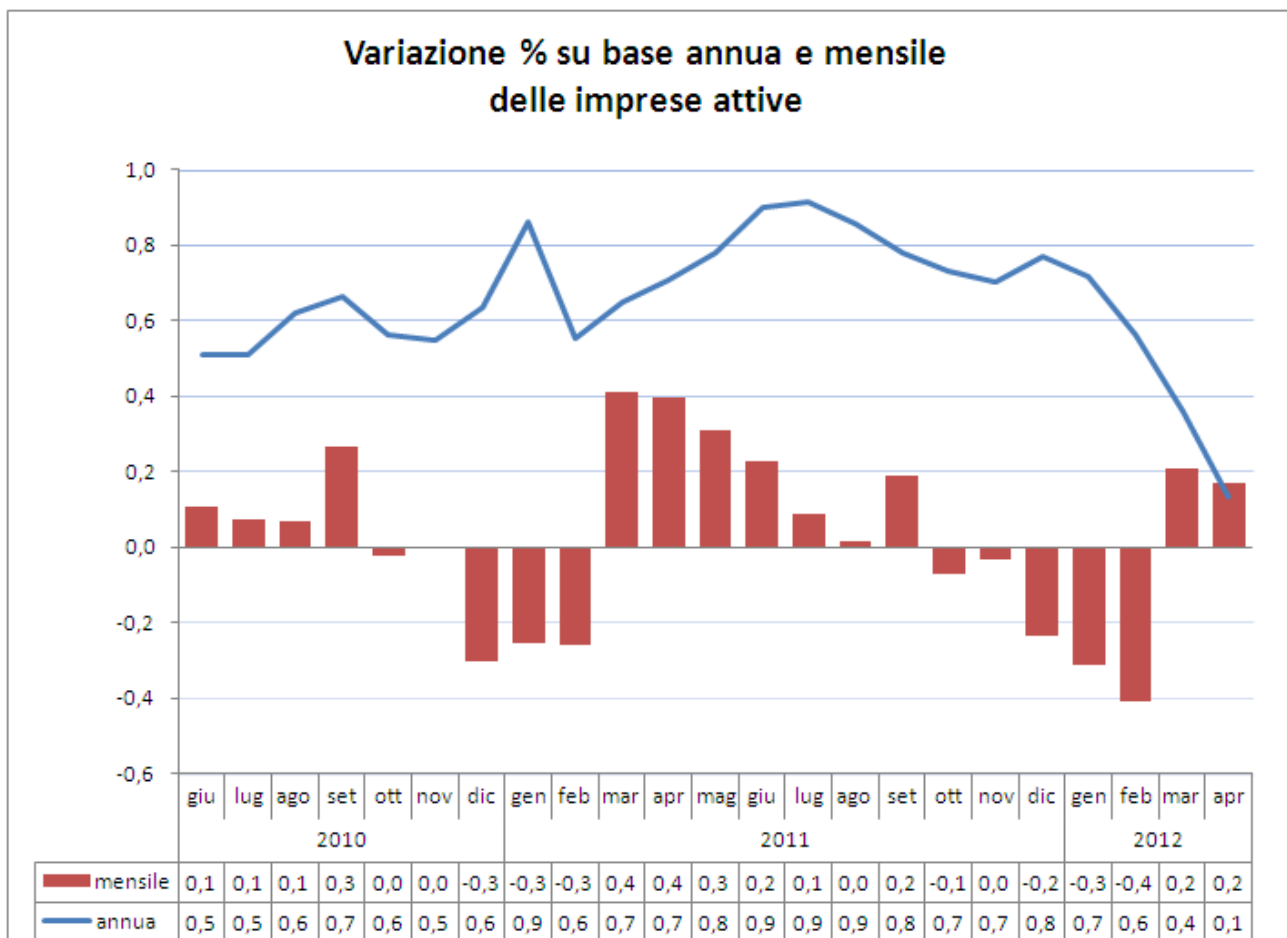
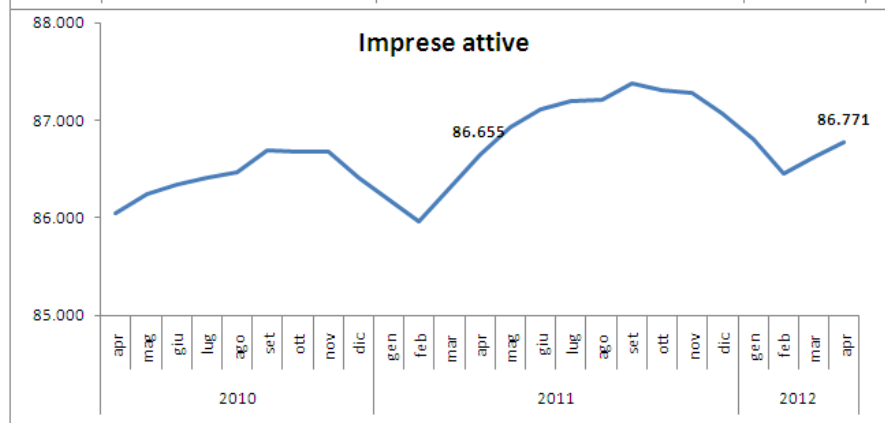
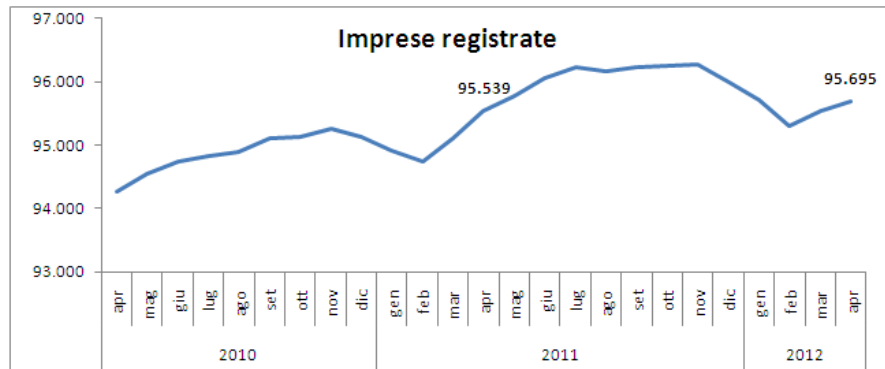
Le imprese "registrate" comprendono oltre alle imprese "attive" anche le posizioni "inattive", "sospese", "in scioglimento o liquidazione", "con procedura concorsuale". La dinamica del Registro delle Imprese è condizionata dalla marcata stagionalità del dato amministrativo: le cessazioni si concentrano a dicembre e gennaio, le nuove iscrizioni si addensano generalmente nei primi mesi dell'anno. Sono invece classificate tra le denunce di modificazione, le procedure di scioglimento o messa in liquidazione e le procedure fallimentari (non disponibili in questo report mensile).

L'attribuzione del settore di attività economica prevalente è spesso oggetto di una denuncia di "inizio attività" successiva al momento dell'iscrizione. Un'elevata percentuale (fino ad un terzo) delle nuove imprese risulta pertanto "inattiva" o con attività "non classificata". I flussi di nati-mortalità (imprese nuove iscritte e cessate) sono pertanto esposti nel seguito per il totale imprese e per ciascuna classe di natura giuridica ma non per settore economico. Le cessazioni sono conteggiate al netto delle "cancellazioni d'ufficio". Le "altre forme giuridiche" sono rappresentate in larga misura da cooperative.

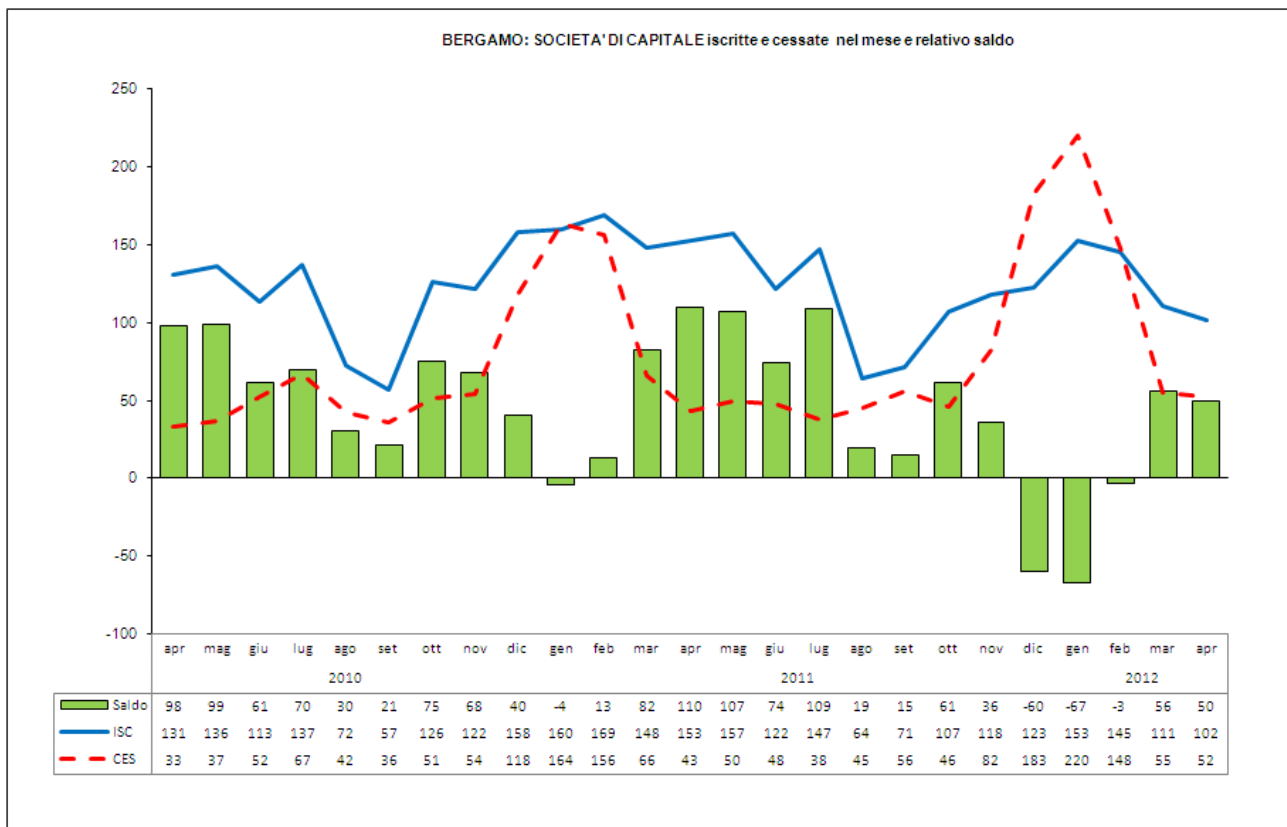
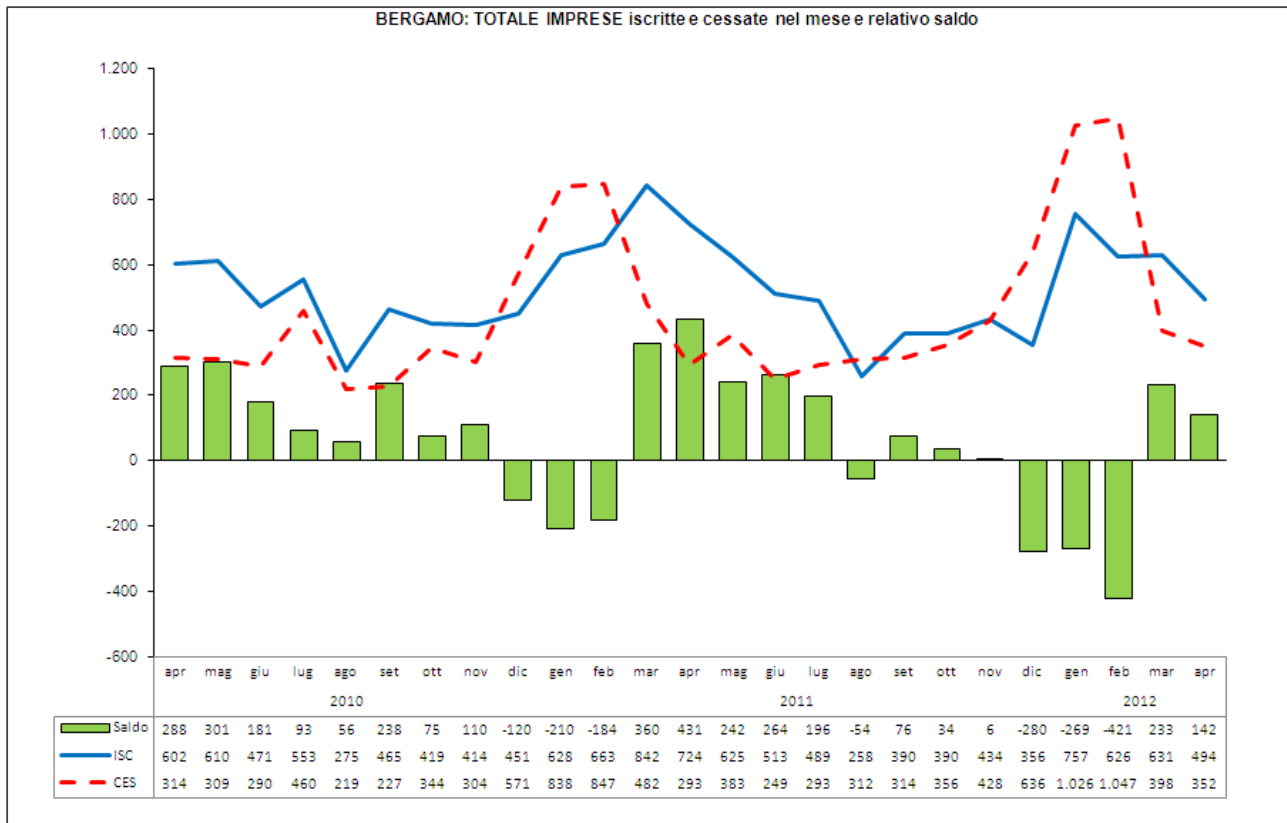
L'analisi per settore economico è proposta in termini di evoluzione dello stock delle imprese attive. Al fine di attenuare la stagionalità e gli effetti di calendario, sono evidenziati i valori assoluti all'ultimo mese e al corrispondente mese dell'anno precedente e la dinamica tendenziale, rappresentata dalla media mobile a 4 termini. I settori di attività sono classificati in base al codice ATECO2007

<b>Sedi di Impresa Aprile 2012</b>					
<b>provincia di Bergamo</b>					
Classe di Natura Giuridica	Registrate	Attive	Iscrizioni	Cessazioni non d'ufficio	SALDO
	SOCIETA' DI CAPITALE	26806	21655	102	52
SOCIETA' DI PERSONE	18146	15495	49	23	26
IMPRESE INDIVIDUALI	48490	47832	331	273	58
ALTRE FORME	2253	1789	12	4	8
<b>TOTALE</b>	<b>95695</b>	<b>86771</b>	<b>494</b>	<b>352</b>	<b>142</b>
<b>Imprese registrate</b>	Classe di Natura Giuridica				
	SOCIETA' DI CAPITALE	SOCIETA' DI PERSONE	IMPRESE INDIVIDUALI	ALTRE FORME	TOTALE
Settore	Registrate	Registrate	Registrate	Registrate	Registrate
A Agricoltura, silvicoltura pesca	136	881	4.193	49	5.259
B Estrazione di minerali da cave e miniere	51	14	3	2	70
C Attività manifatturiere	5.113	2.866	4.620	121	12.720
D Fornitura di energia elettrica, gas, vapore e aria condiz...	145	4	15	4	168
E Fornitura di acqua; reti fognarie, attività di gestione d...	130	28	52	9	219
F Costruzioni	5.031	2.487	13.679	244	21.441
G Commercio all'ingrosso e al dettaglio; riparazione di aut...	3.881	3.894	12.538	109	20.422
H Trasporto e magazzinaggio	580	367	1.359	226	2.532
I Attività dei servizi di alloggio e di ristorazione	919	2.238	2.689	89	5.935
J Servizi di informazione e comunicazione	853	326	666	79	1.924
K Attività finanziarie e assicurative	351	222	1.485	19	2.077
L Attività immobiliari	4.456	1.609	688	55	6.808
M Attività professionali, scientifiche e tecniche	1.609	593	1.188	161	3.551
N Noleggio, agenzie di viaggio, servizi di supporto alle imp...	716	332	1.005	185	2.238
P Istruzione	76	72	88	148	384
Q Sanità e assistenza sociale	160	88	58	238	544
R Attività artistiche, sportive, di intrattenimento e diver...	328	117	333	237	1.015
S Altre attività di servizi	236	645	3.318	63	4.262
X Imprese non classificate	2.034	1.363	513	215	4.125
<b>TOTALE</b>	<b>26.806</b>	<b>18.146</b>	<b>48.490</b>	<b>2.253</b>	<b>95.695</b>
<b>Imprese attive</b>	Classe di Natura Giuridica				
	SOCIETA' DI CAPITALE	SOCIETA' DI PERSONE	IMPRESE INDIVIDUALI	ALTRE FORME	TOTALE
Settore	Attive	Attive	Attive	Attive	Attive
A Agricoltura, silvicoltura pesca	125	873	4.193	40	5.231
B Estrazione di minerali da cave e miniere	44	11	2	2	59
C Attività manifatturiere	4.378	2.631	4.561	91	11.661
D Fornitura di energia elettrica, gas, vapore e aria condiz...	141	4	15	3	163
E Fornitura di acqua; reti fognarie, attività di gestione d...	121	27	51	9	208
F Costruzioni	4.274	2.269	13.574	189	20.306
G Commercio all'ingrosso e al dettaglio; riparazione di aut...	3.334	3.607	12.451	96	19.488
H Trasporto e magazzinaggio	495	333	1.343	175	2.346
I Attività dei servizi di alloggio e di ristorazione	744	1.916	2.660	85	5.405
J Servizi di informazione e comunicazione	776	314	663	76	1.829
K Attività finanziarie e assicurative	301	213	1.485	19	2.018
L Attività immobiliari	4.113	1.541	682	35	6.371
M Attività professionali, scientifiche e tecniche	1.447	555	1.181	146	3.329
N Noleggio, agenzie di viaggio, servizi di supporto alle imp...	627	313	998	163	2.101
P Istruzione	67	69	88	144	368
Q Sanità e assistenza sociale	147	87	58	222	514
R Attività artistiche, sportive, di intrattenimento e diver...	271	110	331	229	941
S Altre attività di servizi	208	614	3.312	53	4.187
X Imprese non classificate	42	8	184	12	246
<b>Totale</b>	<b>21.655</b>	<b>15.495</b>	<b>47.832</b>	<b>1.789</b>	<b>86.771</b>

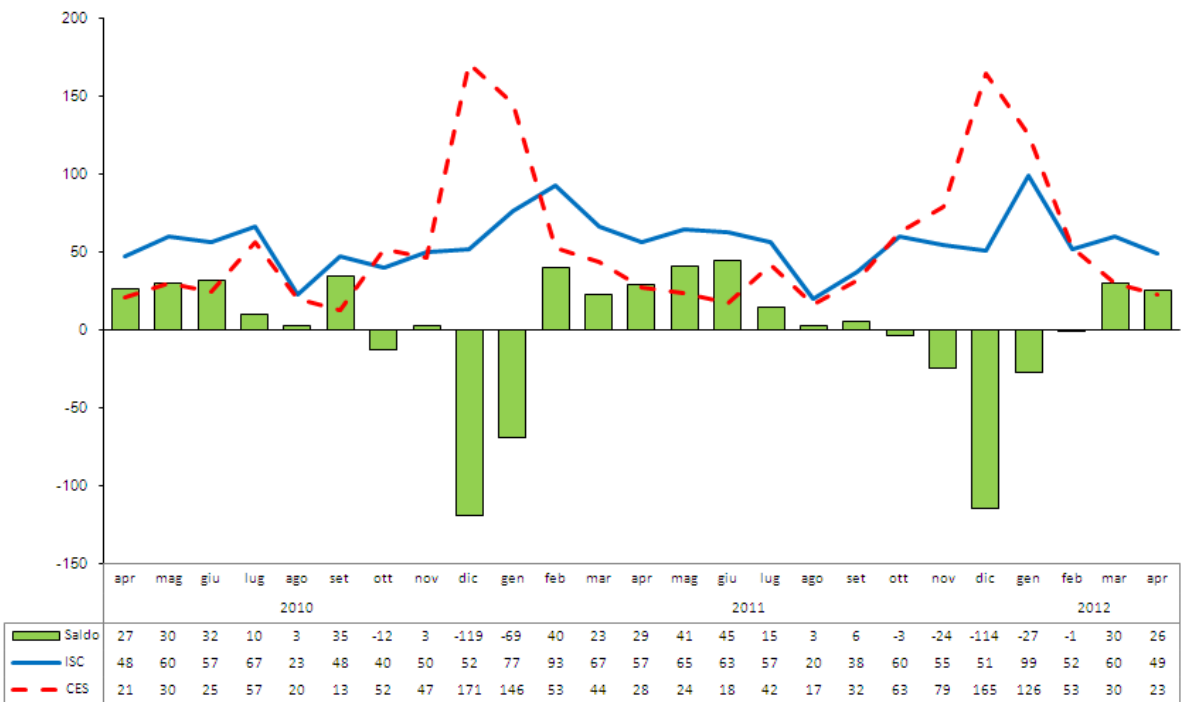
Sedi di imprese				
		Registrate	Attive	
2010	apr	94.257	86.046	
	mag	94.555	86.250	
	giu	94.739	86.343	
	lug	94.835	86.406	
	ago	94.898	86.466	
	set	95.106	86.696	
	ott	95.139	86.676	
	nov	95.252	86.672	
	dic	95.122	86.408	
	2011	gen	94.923	86.187
		feb	94.748	85.963
		mar	95.107	86.314
apr		95.539	86.655	
mag		95.780	86.923	
giu		96.049	87.119	
lug		96.222	87.196	
ago		96.167	87.208	
set		96.241	87.372	
ott		96.262	87.311	
nov		96.268	87.281	
dic		95.987	87.074	
2012	gen	95.721	86.804	
	feb	95.305	86.447	
	mar	95.545	86.625	
	apr	95.695	86.771	



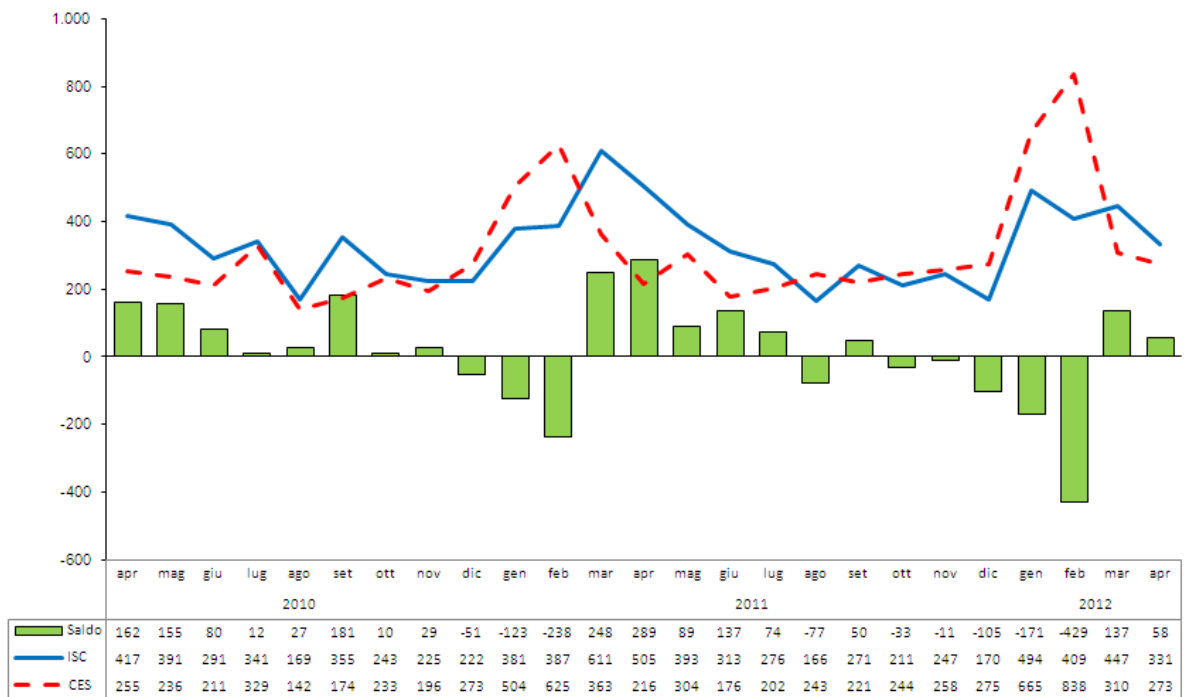
NATI – MORTALITA' - Flussi mensili di imprese nuove iscritte, cessate (al netto delle cancellazioni d'ufficio) e relativo saldo in provincia di Bergamo per classe di natura giuridica

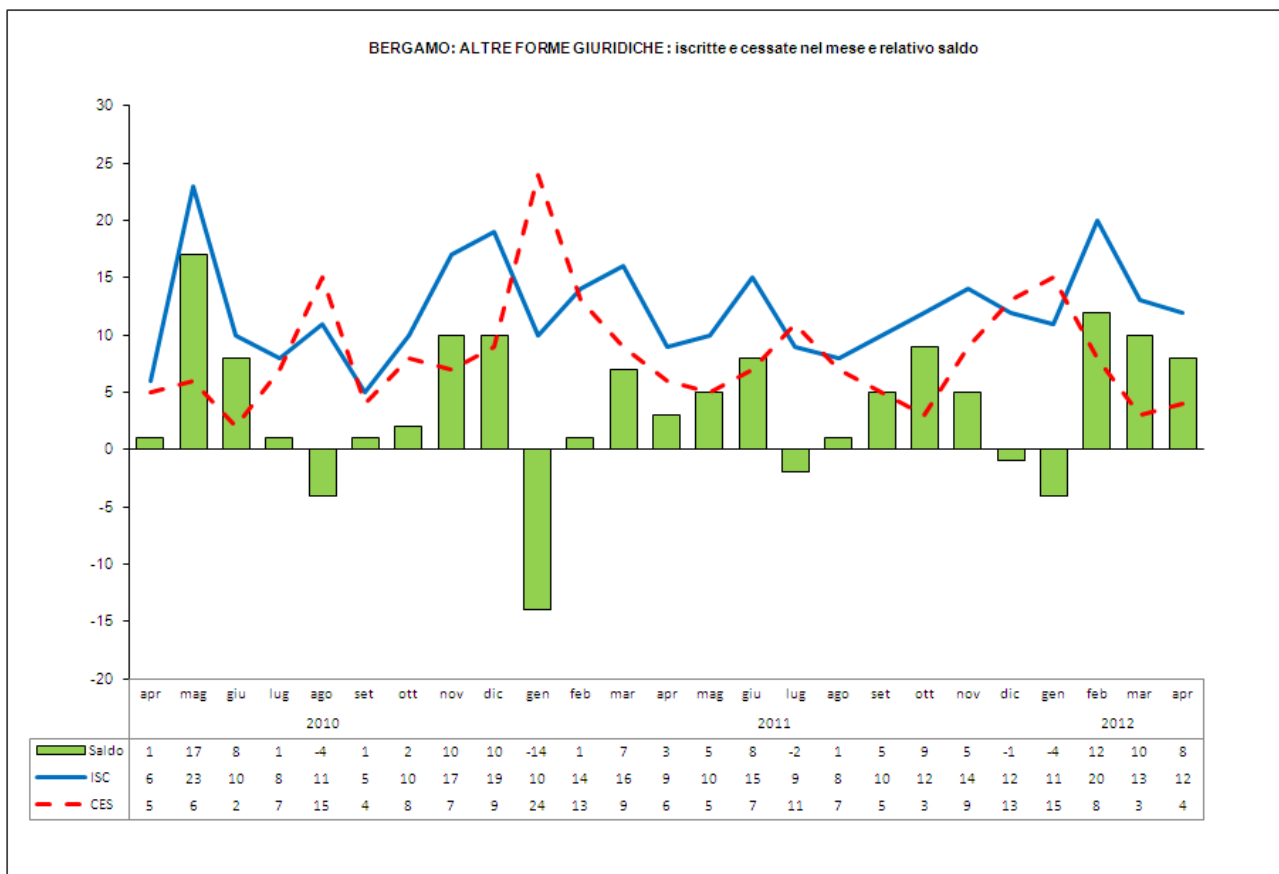


BERGAMO: SOCIETA' DI PERSONE iscritte e cessate nel mese e relativo saldo

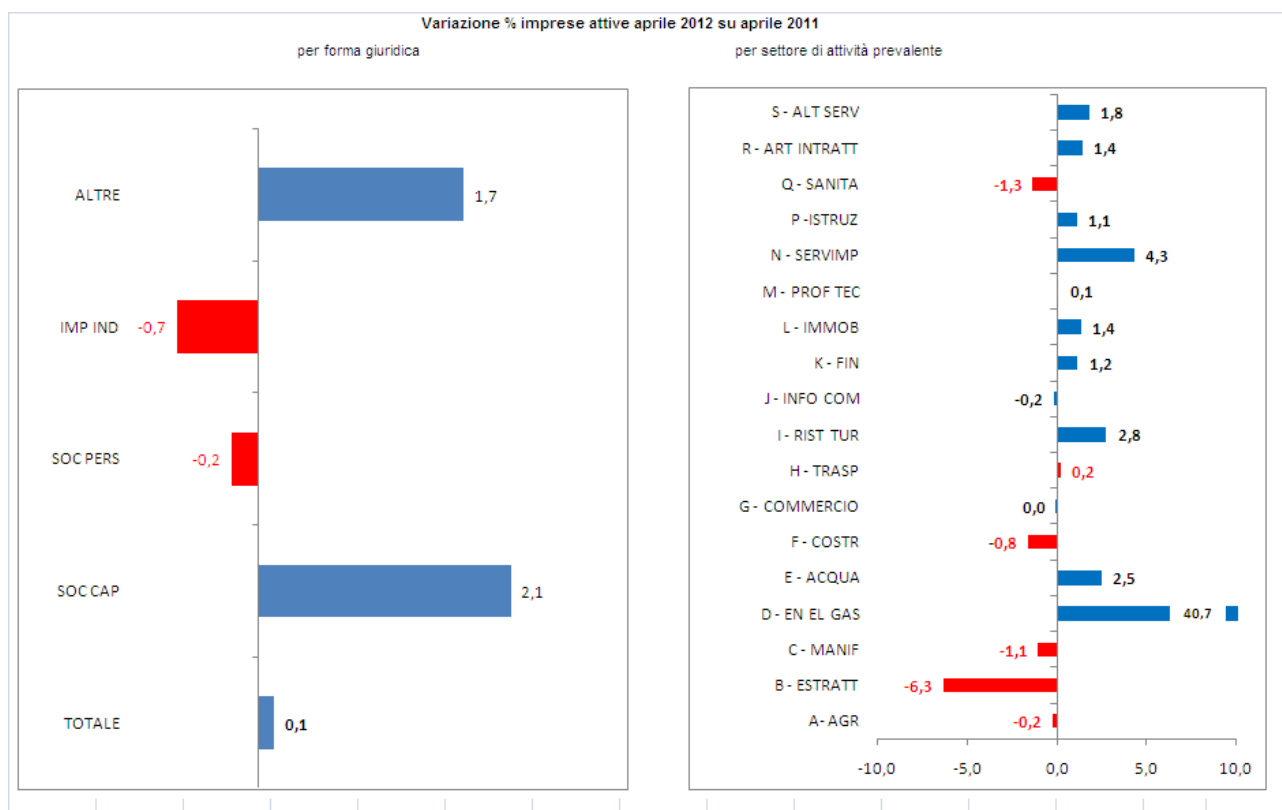


BERGAMO: IMPRESE INDIVIDUALI iscritte e cessate nel mese e relativo saldo



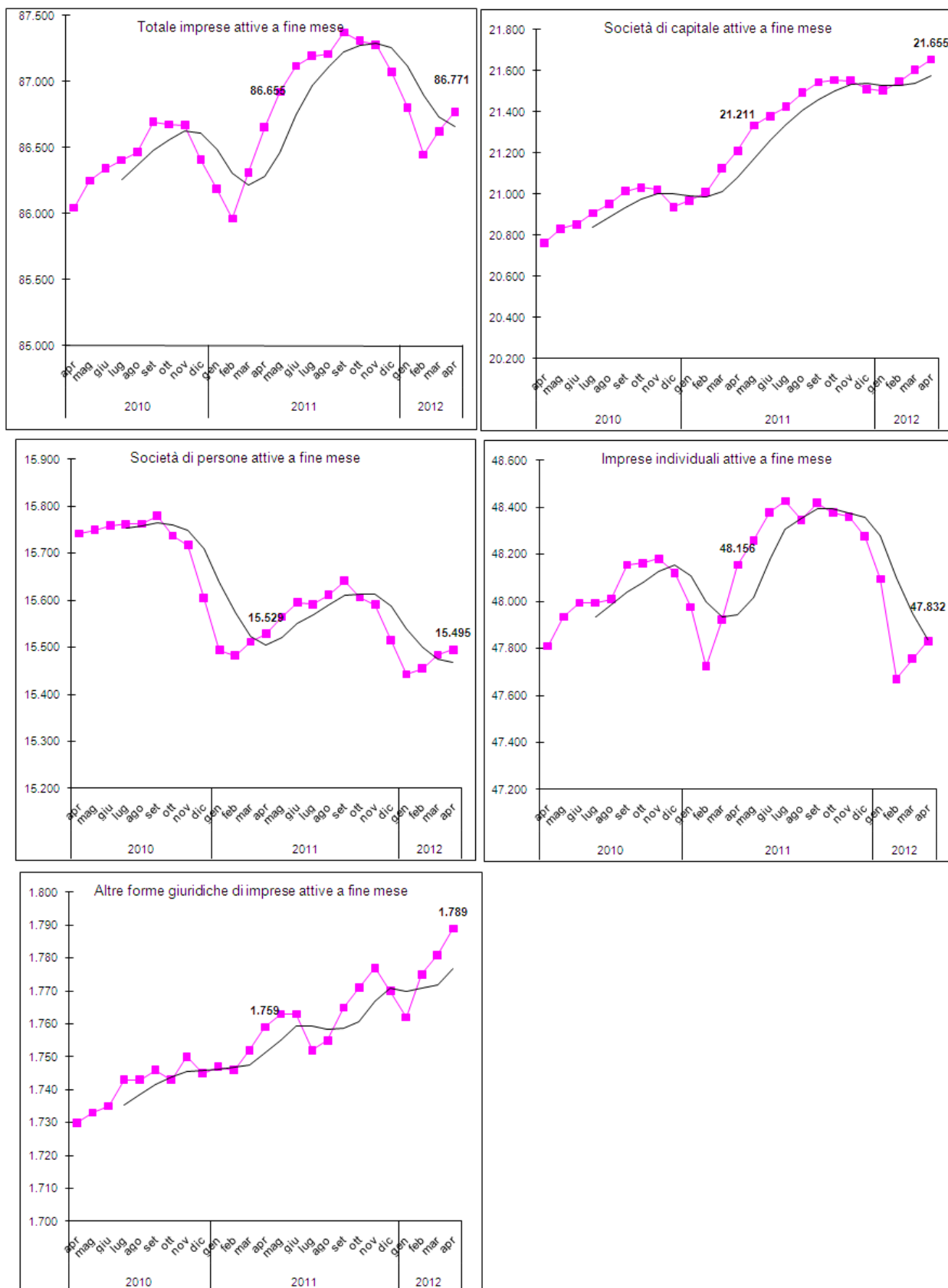


## VARIAZIONE % DELLO STOCK DI IMPRESE ATTIVE TRA APRILE 2011 E APRILE 2012



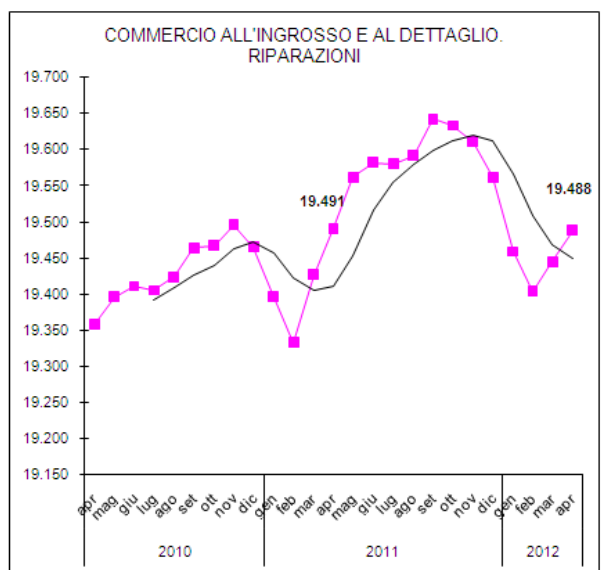
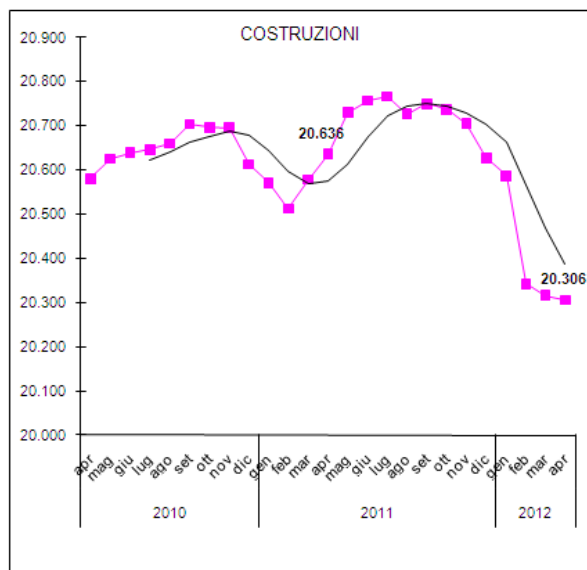
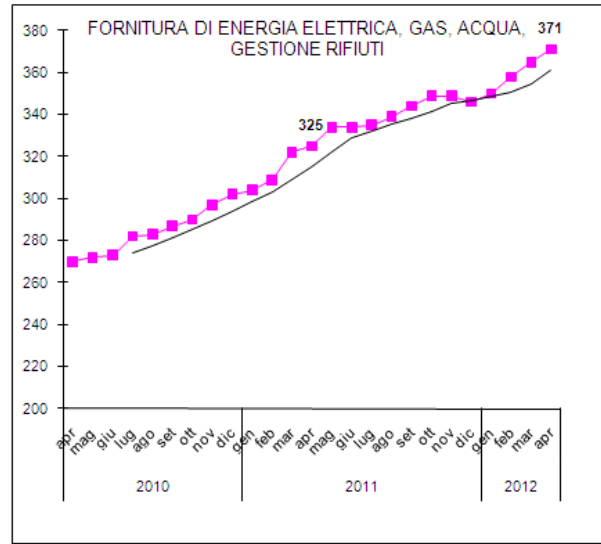
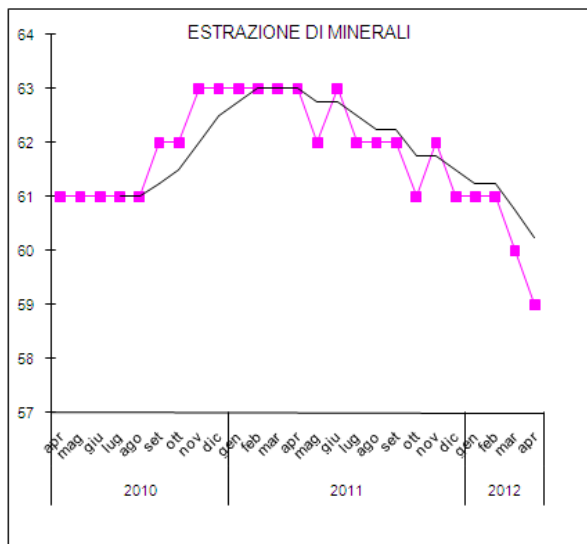
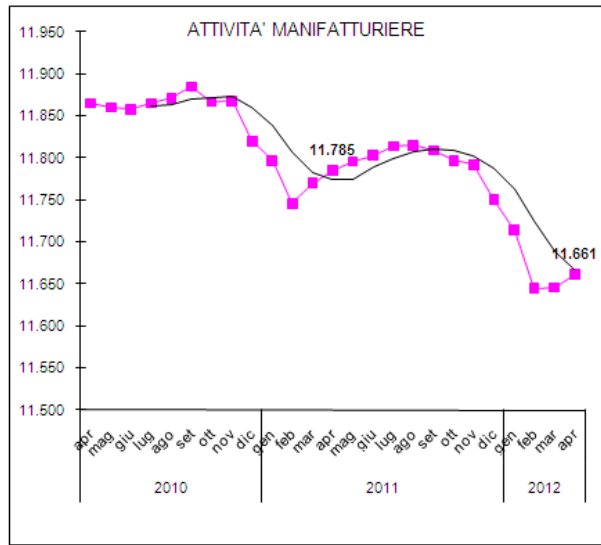
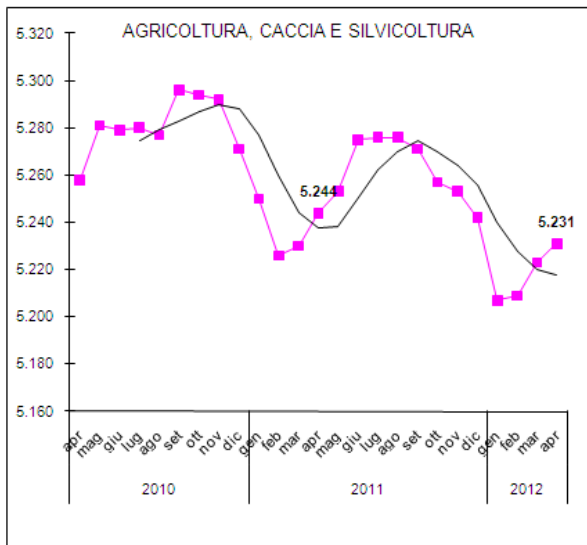
**IMPRESSE ATTIVE PER FORMA GIURIDICA in provincia di BERGAMO  
e tendenza (media mobile a 4 termini).**  
In evidenza i valori assoluti a aprile 2011 e aprile 2012

**Imprese attive a fine mese per classe di natura giuridica in provincia di BERGAMO e tendenza (media mobile a 4 termini)**

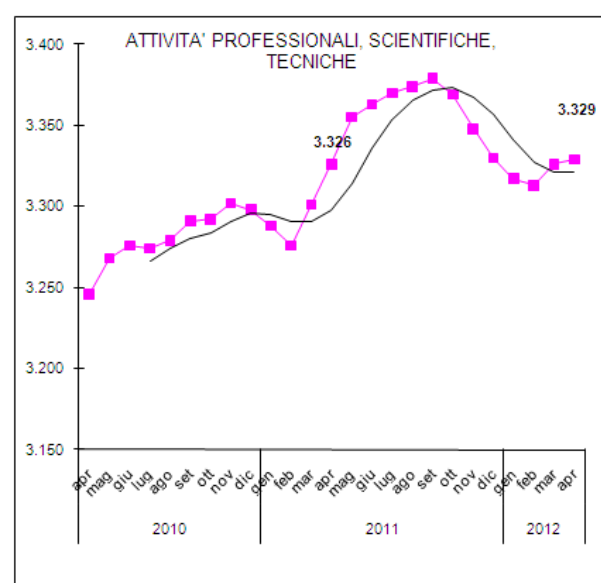
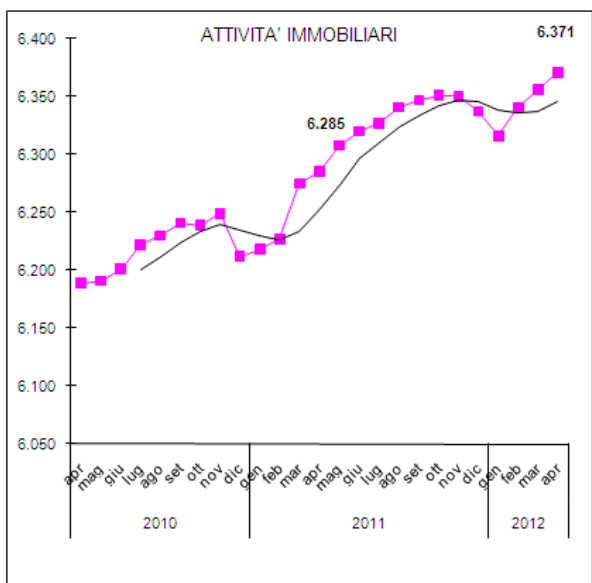
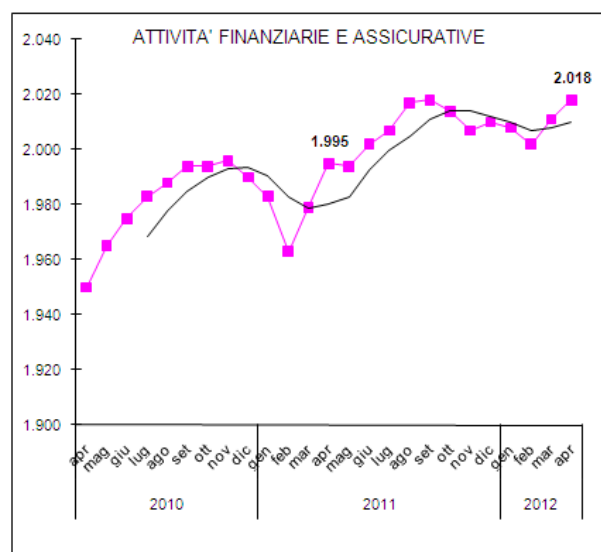
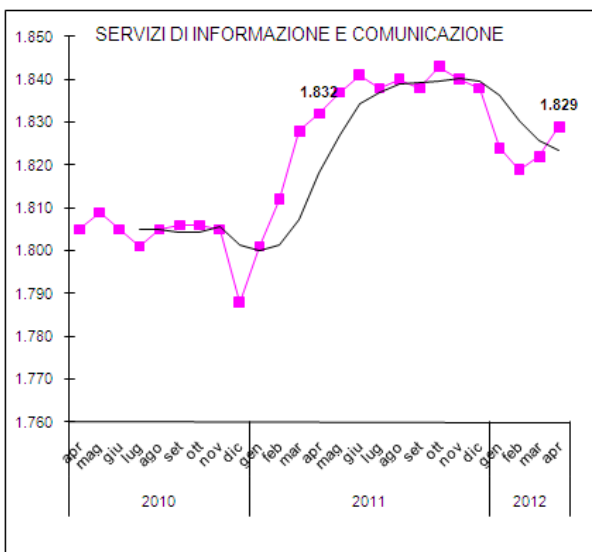
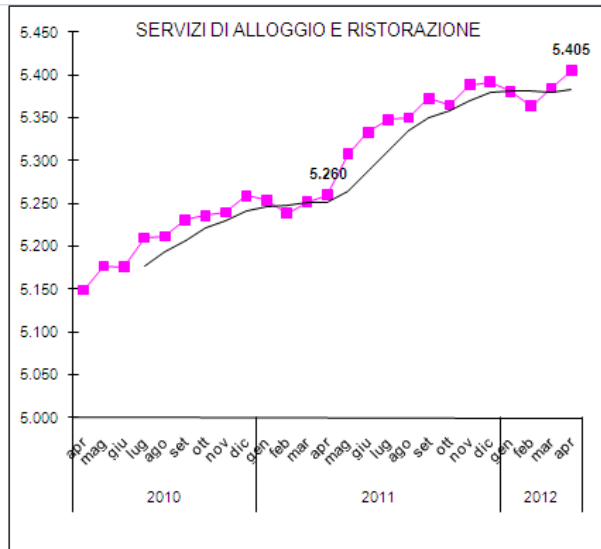
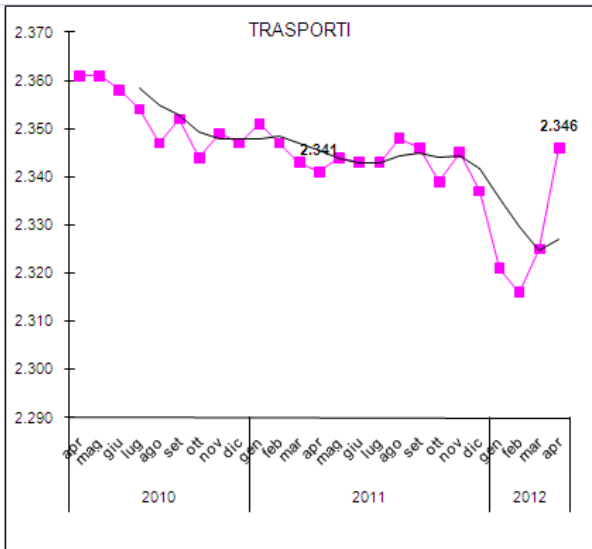


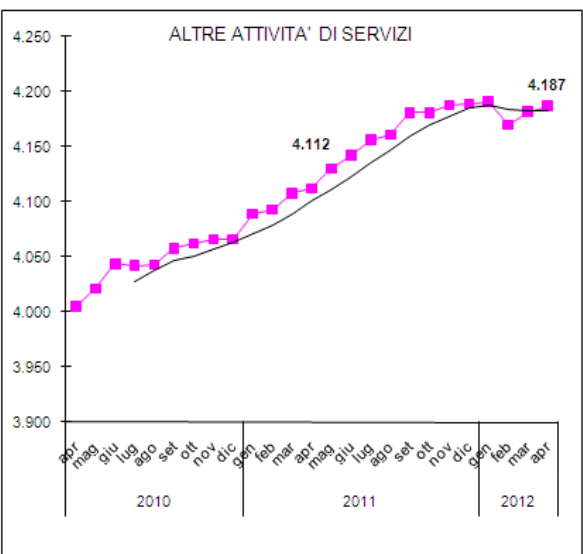
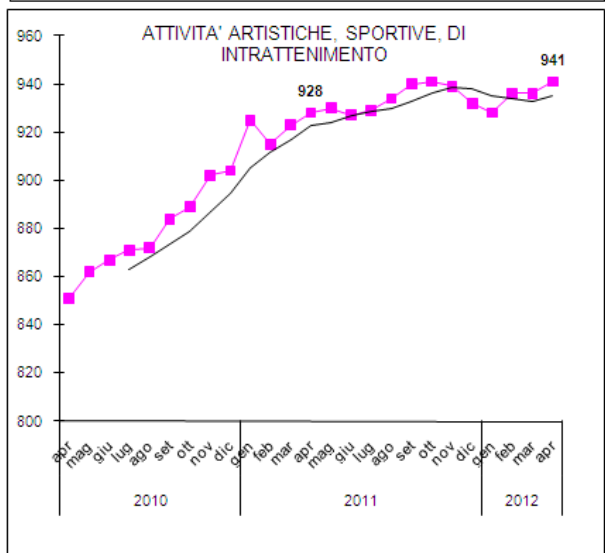
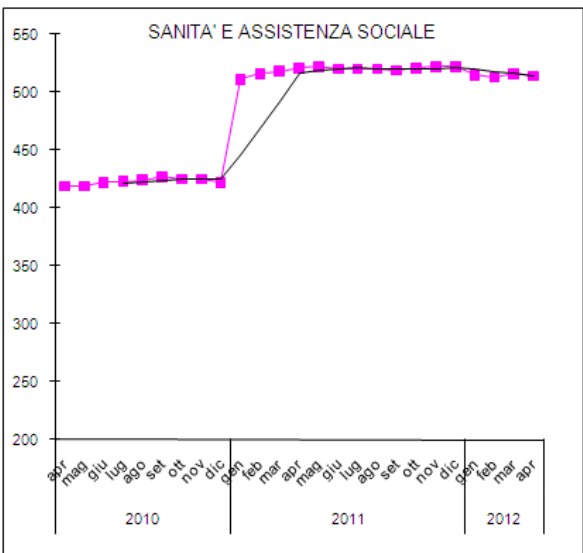
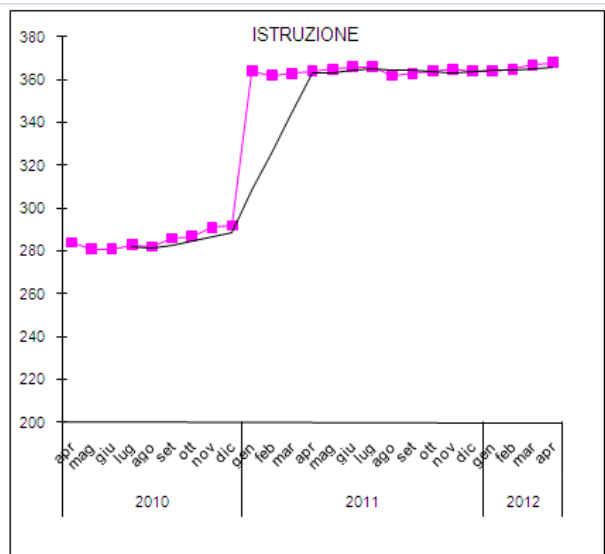
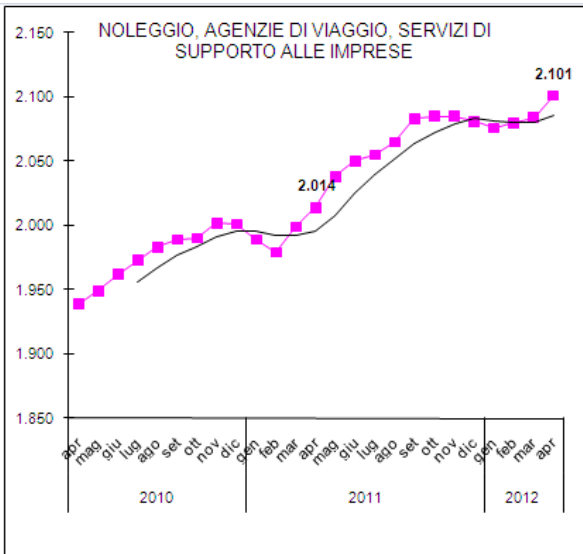
**IMPRESE ATTIVE PER ATTIVITA' ECONOMICA in provincia di BERGAMO e tendenza (media mobile a 4 termini). In evidenza i valori assoluti a aprile 2011 e aprile 2012**

Imprese attive a fine mese per settori di attività economica in provincia di BERGAMO e tendenza (media mobile a 4 termini)









## Imprese attive per Comune

Comune	apr-11	apr-12	Saldo		apr-11	apr-12	Saldo
BG001 ADRARA SAN MARTINO	229	223	-6	BG064 CASTIONE DELLA PRESOLANA	421	420	-1
BG002 ADRARA SAN ROCCO	59	59	0	BG065 CASTRO	61	59	-2
BG003 ALBANO SANTALESSANDRO	587	595	8	BG066 CAVERNAGO	168	175	7
BG004 ALBINO	1.354	1.362	8	BG067 CAZZANO SANT'ANDREA	148	143	-5
BG005 ALME'	528	539	11	BG068 CENATE SOPRA	169	162	-7
BG006 ALMENNO SAN BARTOLOMEO	468	462	-6	BG069 CENATE SOTTO	301	308	7
BG007 ALMENNO SAN SALVATORE	382	374	-8	BG070 CENE	316	319	3
BG008 ALZANO LOMBARDO	893	911	18	BG071 CERETE	128	126	-2
BG009 AMBIVERE	140	138	-2	BG072 CHIGNOLO D'ISOLA	218	222	4
BG010 ANTEGNATE	277	288	11	BG073 CHIUDUNO	506	503	-3
BG011 ARCENE	315	310	-5	BG074 CISANO BERGAMASCO	389	395	6
BG012 ARDESIO	253	251	-2	BG075 CISERANO	529	528	-1
BG013 ARZAGO D'ADDA	179	181	2	BG076 CIVIDATE AL PIANO	355	357	2
BG014 AVERARA	13	11	-2	BG077 CLUSONE	939	924	-15
BG015 AVIATICO	58	50	-8	BG078 COLERE	84	84	0
BG016 AZZANO SAN PAOLO	615	631	16	BG079 COLOGNO AL SERIO	883	886	3
BG017 AZZONE	33	34	1	BG080 COLZATE	118	114	-4
BG018 BAGNATICA	336	330	-6	BG081 COMUN NUOVO	291	300	9
BG019 BARBATA	78	74	-4	BG082 CORNA IMAGNA	76	77	1
BG020 BARIANO	271	271	0	BG083 CORTENUOVA	187	182	-5
BG021 BARZANA	136	136	0	BG084 COSTA DI MEZZATE	244	245	1
BG022 BEDULITA	42	43	1	BG085 COSTA VALLE IMAGNA	44	46	2
BG023 BERBENNO	197	198	1	BG086 COSTA VOLPINO	765	774	9
BG024 BERGAMO	13.378	13.504	126	BG087 COVO	427	421	-6
BG025 BERZO SAN FERMO	70	68	-2	BG088 CREDARO	307	301	-6
BG026 BIANZANO	30	30	0	BG089 CURNO	825	832	7
BG027 BLELLO	9	10	1	BG090 CUSIO	15	13	-2
BG028 BOLGARE	448	453	5	BG091 DALMINE	1.295	1.300	5
BG029 BOLTIERE	327	320	-7	BG092 DOSSENA	61	64	3
BG030 BONATE SOPRA	464	469	5	BG093 ENDINE GAIANO	339	337	-2
BG031 BONATE SOTTO	394	366	-28	BG094 ENTRATICO	147	135	-12
BG032 BORGO DI TERZO	66	69	3	BG096 FARA GERA D'ADDA	447	449	2
BG033 BOSSICO	102	100	-2	BG097 FARA OLIVANA CON SOLA	116	113	-3
BG034 BOTTANUCO	363	353	-10	BG098 FILAGO	173	171	-2
BG035 BRACCA	49	45	-4	BG099 FINO DEL MONTE	70	68	-2
BG036 BRANZI	72	75	3	BG100 FIORANO AL SERIO	215	224	9
BG037 BREMBATE	544	553	9	BG101 FONTANELLA	418	409	-9
BG038 BREMBATE DI SOPRA	600	625	25	BG102 FONTENO	53	56	3
BG039 BREMBILLA	279	276	-3	BG103 FOPPOLO	37	35	-2
BG040 BRIGNANO GERA D'ADDA	407	402	-5	BG104 FORESTO SPARSO	243	238	-5
BG041 BRUMANO	13	12	-1	BG105 FORNOVO SAN GIOVANNI	280	273	-7
BG042 BRUSAPORTO	384	391	7	BG106 FUIPIANO VALLE IMAGNA	26	24	-2
BG043 CALCINATE	504	515	11	BG107 GANDELLINO	50	49	-1
BG044 CALCIO	474	481	7	BG108 GANDINO	473	459	-14
BG046 CALUSCO D'ADDA	782	797	15	BG109 GANDOSSO	97	98	1
BG047 CALVENZANO	248	239	-9	BG110 GAVERINA TERME	51	51	0
BG048 CAMERATA CORNELLO	42	41	-1	BG111 GAZZANIGA	388	404	16
BG049 CANONICA D'ADDA	294	305	11	BG112 GEROSA	45	47	2
BG050 CAPIZZONE	94	92	-2	BG113 GHISALBA	514	521	7
BG051 CAPRIATE SAN GERVASIO	464	459	-5	BG114 GORLAGO	415	424	9
BG052 CAPRINO BERGAMASCO	226	219	-7	BG115 GORLE	478	486	8
BG053 CARAVAGGIO	1.282	1.263	-19	BG116 GORNO	106	100	-6
BG055 CAROBBIO DEGLI ANGELI	302	304	2	BG117 GRASSOBBIO	696	699	3
BG056 CARONA	42	41	-1	BG118 GROMO	114	108	-6
BG057 CARVICO	361	372	11	BG119 GRONE	66	63	-3
BG058 CASAZZA	368	371	3	BG120 GRUMELLO DEL MONTE	787	798	11
BG059 CASIRATE D'ADDA	230	231	1	BG121 ISOLA DI FONDRÀ	28	27	-1
BG060 CASNIGO	267	265	-2	BG122 ISSO	112	112	0
BG061 CASSIGLIO	7	6	-1	BG123 LALLIO	291	295	4
BG062 CASTELLI CALEPIO	837	842	5	BG124 LEFFE	418	409	-9
BG063 CASTEL ROZZONE	218	213	-5	BG125 LENNA	52	54	2

Comune	apr-11	apr-12	Saldo		apr-11	apr-12	Saldo
BG126 LEVATE	202	194	-8	BG189 SAN PAOLO D'ARGON	488	479	-9
BG127 LOCATELLO	67	62	-5	BG190 SAN PELLEGRINO TERME	295	305	10
BG128 LOVERE	442	447	5	BG191 SANTA BRIGIDA	41	41	0
BG129 LURANO	169	170	1	BG192 SANT'OMOBONO TERME	329	323	-6
BG130 LUZZANA	64	69	5	BG193 SARNICO	765	779	14
BG131 MADONE	300	301	1	BG194 SCANZOROSCIATE	589	572	-17
BG132 MAPELLO	458	462	4	BG195 SCHILPARIO	133	128	-5
BG133 MARTINENGO	891	865	-26	BG196 SEDRINA	149	149	0
BG134 MEZZOLDO	14	14	0	BG197 SELVINO	254	256	2
BG135 MISANO DI GERA D'ADDA	219	209	-10	BG198 SERIATE	1.378	1.377	-1
BG136 MOIO DE'CALVI	15	14	-1	BG199 SERINA	176	176	0
BG137 MONASTEROLO DEL CASTELLO	90	92	2	BG200 SOLTÒ COLLINA	152	149	-3
BG139 MONTELLO	191	200	9	BG201 SONGAVAZZO	61	61	0
BG140 MORENGO	169	168	-1	BG202 SORISOLE	555	560	5
BG141 MORNICO AL SERIO	280	273	-7	BG203 SOTTO IL MONTE GIOVANNI XXI	254	253	-1
BG142 MOZZANICA	364	355	-9	BG204 SOVERE	355	358	3
BG143 MOZZO	484	472	-12	BG205 SPINONE AL LAGO	67	66	-1
BG144 NEMBRO	716	724	8	BG206 SPIRANO	424	423	-1
BG145 OLMO AL BREMBO	46	45	-1	BG207 STEZZANO	711	727	16
BG146 OLTRE IL COLLE	107	110	3	BG208 STROZZA	63	62	-1
BG147 OLTRESSENDA ALTA	15	15	0	BG209 SUISIO	299	295	-4
BG148 ONETA	43	39	-4	BG210 TALEGGIO	87	84	-3
BG149 ONORE	79	79	0	BG211 TAVERNOLA BERGAMASCA	133	130	-3
BG150 ORIO AL SERIO	180	182	2	BG212 TELGATE	447	441	-6
BG151 ORNICA	11	11	0	BG213 TERNO D'ISOLA	396	393	-3
BG152 OSIO SOPRA	290	283	-7	BG214 TORRE BOLDONE	488	486	-2
BG153 OSIO SOTTO	798	800	2	BG216 TORRE DE'ROVERI	182	183	1
BG154 PAGAZZANO	153	151	-2	BG217 TORRE PALLAVICINA	116	118	2
BG155 PALADINA	216	211	-5	BG218 TRESORE BALNEARIO	806	800	-6
BG156 PALAZZAGO	278	276	-2	BG219 TREVIGLIO	2.645	2.677	32
BG157 PALOSCO	487	492	5	BG220 TREVIOLO	910	902	-8
BG158 PARRE	240	250	10	BG221 UBIALE CLANEZZO	72	71	-1
BG159 PARZANICA	25	28	3	BG222 URGANO	818	812	-6
BG160 PEDRENGO	458	463	5	BG223 VALBONDIONE	113	112	-1
BG161 PEIA	114	107	-7	BG224 VALBREMBO	273	277	4
BG162 PIANICO	92	90	-2	BG225 VALGOGGIO	49	51	2
BG163 PIARIO	52	56	4	BG226 VALLEVE	25	24	-1
BG164 PIAZZA BREMBANA	109	111	2	BG227 VALNEGRA	9	10	1
BG165 PIAZZATORRE	60	58	-2	BG228 VALSECCA	31	31	0
BG166 PIAZZOLO	5	5	0	BG229 VALTORTA	36	34	-2
BG167 POGNANO	115	121	6	BG230 VEDESETA	22	25	3
BG168 PONTE NOSSA	164	174	10	BG232 VERDELLINO	526	533	7
BG169 PONTERANICA	393	388	-5	BG233 VERDELLO	527	525	-2
BG170 PONTE SAN PIETRO	675	703	28	BG234 VERTOVA	437	432	-5
BG171 PONTIDA	264	257	-7	BG235 VIADANICA	88	88	0
BG172 PONTIROLO NUOVO	424	429	5	BG236 VIGANO SAN MARTINO	70	74	4
BG173 PRADALUNGA	237	246	9	BG237 VIGOLO	59	58	-1
BG174 PREDORE	138	131	-7	BG238 VILLA D'ADDA	298	297	-1
BG175 PREMOLO	54	55	1	BG239 VILLA D'ALME'	477	492	15
BG176 PRESEZZO	322	322	0	BG240 VILLA DI SERIO	368	366	-2
BG177 PUMENENGO	159	155	-4	BG241 VILLA D'OGNA	126	131	5
BG178 RANICA	459	449	-10	BG242 VILLONGO	592	580	-12
BG179 RANZANICO	96	94	-2	BG243 VILMINORE DI SCALVE	131	133	2
BG180 RIVA DI SOLTÒ	59	59	0	BG244 ZANDOBBIO	164	162	-2
BG182 ROGNO	349	346	-3	BG245 ZANICA	660	658	-2
BG183 ROMANO DI LOMBARDIA	1.559	1.546	-13	BG246 ZOGNO	621	614	-7
BG184 RONCOBELLO	24	27	3	BG247 COSTA SERINA	78	76	-2
BG185 RONCOLA	74	69	-5	BG248 ALGUA	47	42	-5
BG186 ROTA D'IMAGNA	82	76	-6	BG249 CORNALBA	29	28	-1
BG187 ROVETTA	355	358	3	BG250 MEDOLAGO	242	239	-3
BG188 SAN GIOVANNI BIANCO	293	288	-5	BG251 SOLZA	132	133	1
			<b>Totale</b>		<b>86.655</b>	<b>86.771</b>	<b>116</b>

11 maggio 2012