OSSERVATORIO SULLE IMPRESE

Gennaio 2012

Camera di Commercio di Bergamo
Servizio Documentazione economica

Indicatori su imprese registrate e attive a fine mese; imprese nuove iscritte e cessate (e relativo saldo) per classe di natura giuridica; stock delle imprese attive a fine mese per classe di natura giuridica e settore di attività economica (Sezione Ateco2007). Elaborazioni CCIAA di Bergamo su dati di fonte Infocamere (sedi di impresa mensili, inizio serie: aprile 2009).

Aree di riferimento: provincia di Bergamo

Ultimo aggiornamento riferito al **mese di GENNAIO 2012**.

Avvertenze

Le imprese "registrate" comprendono oltre alle imprese "attive" anche le posizioni "inattive", "sospese", "in scioglimento o liquidazione", "con procedura concorsuale". La dinamica del Registro delle Imprese è condizionata dalla marcata stagionalità del dato amministrativo: le cessazioni si concentrano a dicembre e gennaio, le nuove iscrizioni si addensano generalmente nei primi mesi dell'anno. Sono invece classificate tra le denunce di modificazione, le procedure di scioglimento o messa in liquidazione e le procedure fallimentari (non disponibili in questo report mensile).

L'attribuzione del settore di attività economica prevalente è spesso oggetto di una denuncia di "inizio attività" successiva al momento dell'iscrizione. Un'elevata percentuale (fino ad un terzo) delle nuove imprese risulta pertanto "inattiva" o con attività "non classificata". I flussi di nati-mortalità (imprese nuove iscritte e cessate) sono pertanto esposti nel seguito per il totale imprese e per ciascuna classe di natura giuridica ma non per settore economico. Le cessazioni sono conteggiate al netto delle "cancellazioni d'ufficio". Le "altre forme giuridiche" sono rappresentate in larga misura da cooperative.

L'analisi per settore economico è proposta in termini di evoluzione dello stock delle imprese attive. Al fine di attenuare la stagionalità e gli effetti di calendario, sono evidenziati i valori assoluti all'ultimo mese e al corrispondente mese dell'anno precedente e la dinamica tendenziale, rappresentata dalla media mobile a 4 termini. I settori di attività sono classificati in base al codice ATECO2007

Sedi di Impresa Gennaio 2012
provincia di Bergamo

Classe di Natura Giuridica	Registrate	Attive	Iscrizioni	Cessazioni non d'ufficio	SALDO
SOCIETA' DI CAPITALE	26.677	21.504	153	220	-67
SOCIETA' DI PERSONE	18.102	15.443	99	126	-27
IMPRESE INDIVIDUALI	48.721	48.095	494	665	-171
ALTRE FORME	2.221	1.762	11	15	-4
TOTALE	**95.721**	**86.804**	**757**	**1.026**	**-269**

Imprese registrate

	Classe di Natura Giuridica				
	SOCIETA' DI CAPITALE	SOCIETA' DI PERSONE	IMPRESE INDIVIDUALI	ALTRE FORME	**TOTALE**
Settore	Registrate	Registrate	Registrate	Registrate	Registrate
A Agricoltura, silvicoltura pesca	134	870	4.187	48	**5.239**
B Estrazione di minerali da cave e miniere	52	15	3	2	**72**
C Attività manifatturiere	5.091	2.872	4.682	118	**12.763**
D Fornitura di energia elettrica, gas, vapore e aria condiz...	130	4	13	4	**151**
E Fornitura di acqua; reti fognarie, attività di gestione d...	126	29	53	9	**217**
F Costruzioni	5.013	2.482	13.963	233	**21.691**
G Commercio all'ingrosso e al dettaglio; riparazione di aut...	3.846	3.875	12.544	108	**20.373**
H Trasporto e magazzinaggio	571	366	1.341	226	**2.504**
I Attività dei servizi di alloggio e di ristorazione	918	2.205	2.674	89	**5.886**
J Servizi di informazione e comunicazione	846	327	669	79	**1.921**
K Attività finanziarie e assicurative	344	222	1.479	19	**2.064**
L Attività immobiliari	4.426	1.592	678	54	**6.750**
M Attività professionali, scientifiche e tecniche	1.592	588	1.199	156	**3.535**
N Noleggio, agenzie di viaggio, servizi di supporto alle imp...	709	323	991	180	**2.203**
P Istruzione	73	71	86	149	**379**
Q Sanità e assistenza sociale	162	84	60	238	**544**
R Attività artistiche, sportive, di intrattenimento e diver...	326	118	327	232	**1.003**
S Altre attività di servizi	234	642	3.323	62	**4.261**
X Imprese non classificate	2.083	1.417	449	215	**4.164**
TOTALE	**26.677**	**18.102**	**48.721**	**2.221**	**95.721**

Imprese attive

	Classe di Natura Giuridica				
	SOCIETA' DI CAPITALE	SOCIETA' DI PERSONE	IMPRESE INDIVIDUALI	ALTRE FORME	**TOTALE**
Settore	Attive	Attive	Attive	Attive	Attive
A Agricoltura, silvicoltura pesca	121	861	4.186	39	**5.207**
B Estrazione di minerali da cave e miniere	45	12	2	2	**61**
C Attività manifatturiere	4.362	2.636	4.628	88	**11.714**
D Fornitura di energia elettrica, gas, vapore e aria condiz...	126	4	13	3	**146**
E Fornitura di acqua; reti fognarie, attività di gestione d...	116	27	52	9	**204**
F Costruzioni	4.260	2.270	13.873	184	**20.587**
G Commercio all'ingrosso e al dettaglio; riparazione di aut...	3.301	3.600	12.464	94	**19.459**
H Trasporto e magazzinaggio	490	332	1.325	174	**2.321**
I Attività dei servizi di alloggio e di ristorazione	740	1.910	2.646	85	**5.381**
J Servizi di informazione e comunicazione	766	315	667	76	**1.824**
K Attività finanziarie e assicurative	298	214	1.477	19	**2.008**
L Attività immobiliari	4.083	1.524	673	36	**6.316**
M Attività professionali, scientifiche e tecniche	1.431	550	1.194	142	**3.317**
N Noleggio, agenzie di viaggio, servizi di supporto alle imp...	627	305	983	161	**2.076**
P Istruzione	65	67	86	146	**364**
Q Sanità e assistenza sociale	151	83	60	221	**515**
R Attività artistiche, sportive, di intrattenimento e diver...	268	112	326	222	**928**
S Altre attività di servizi	208	613	3.318	52	**4.191**
X Imprese non classificate	46	8	122	9	**185**
TOTALE	**21.504**	**15.443**	**48.095**	**1.762**	**86.804**

Sedi di imprese

		Registrate	Attive
2010	gen	93.643	85.449
	feb	93.639	85.489
	mar	93.959	85.756
	apr	94.257	86.046
	mag	94.555	86.250
	giu	94.739	86.343
	lug	94.835	86.406
	ago	94.898	86.466
	set	95.106	86.696
	ott	95.139	86.676
	nov	95.252	86.672
	dic	95.122	86.408
2011	gen	94.923	86.187
	feb	94.748	85.963
	mar	95.107	86.314
	apr	95.539	86.655
	mag	95.780	86.923
	giu	96.049	87.119
	lug	96.222	87.196
	ago	96.167	87.208
	set	96.241	87.372
	ott	96.262	87.311
	nov	96.268	87.281
	dic	95.987	87.074
2012	gen	95.721	86.804

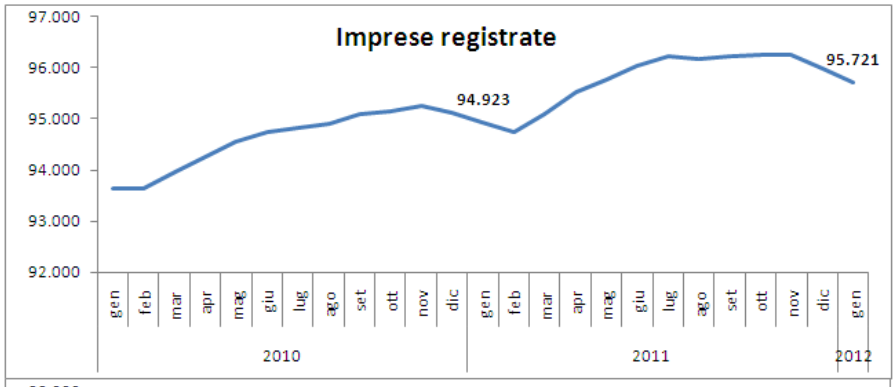

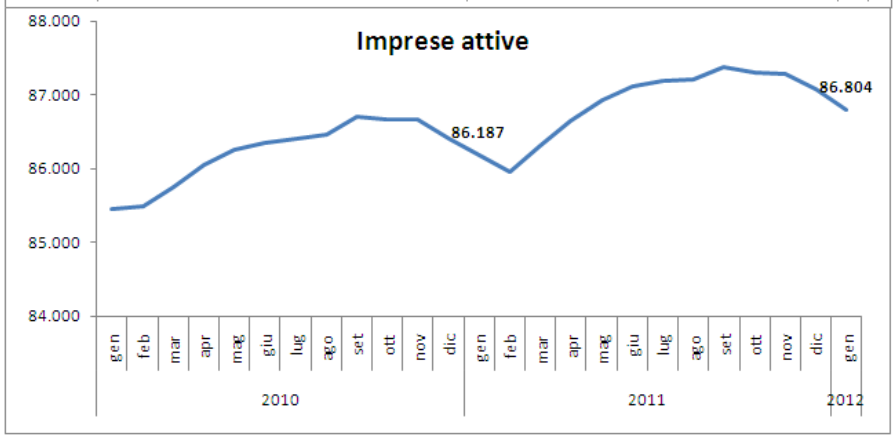

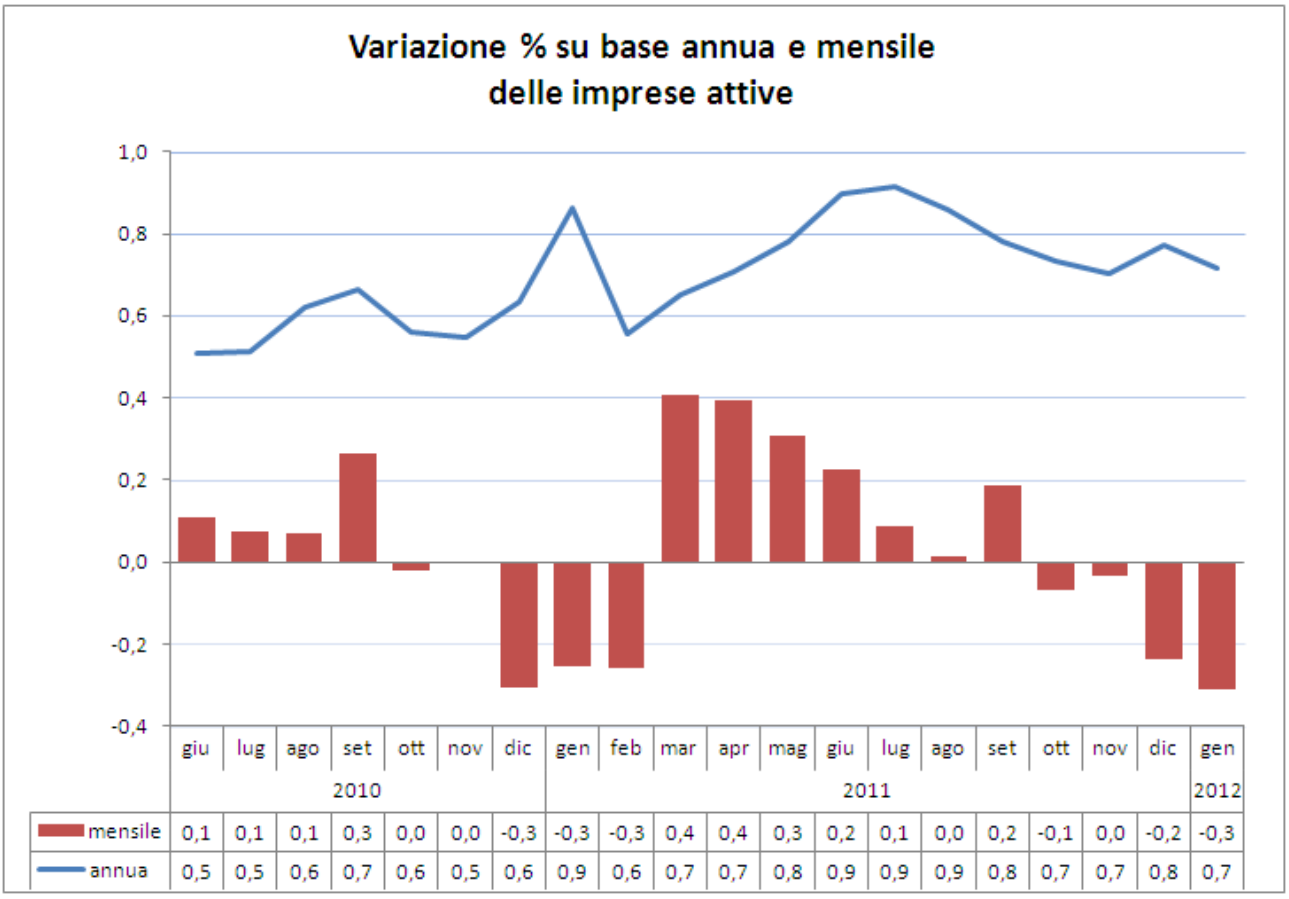

	giu	lug	ago	set	ott	nov	dic	gen	feb	mar	apr	mag	giu	lug	ago	set	ott	nov	dic	gen
mensile	0,1	0,1	0,1	0,3	0,0	0,0	-0,3	-0,3	-0,3	0,4	0,4	0,3	0,2	0,1	0,0	0,2	-0,1	0,0	-0,2	-0,3
annua	0,5	0,5	0,6	0,7	0,6	0,5	0,6	0,9	0,6	0,7	0,7	0,8	0,9	0,9	0,9	0,8	0,7	0,7	0,8	0,7

NATI – MORTALITA' - Flussi mensili di imprese nuove iscritte, cessate (al netto delle cancellazioni d'ufficio) e relativo saldo in provincia di Bergamo per classe di natura giuridica

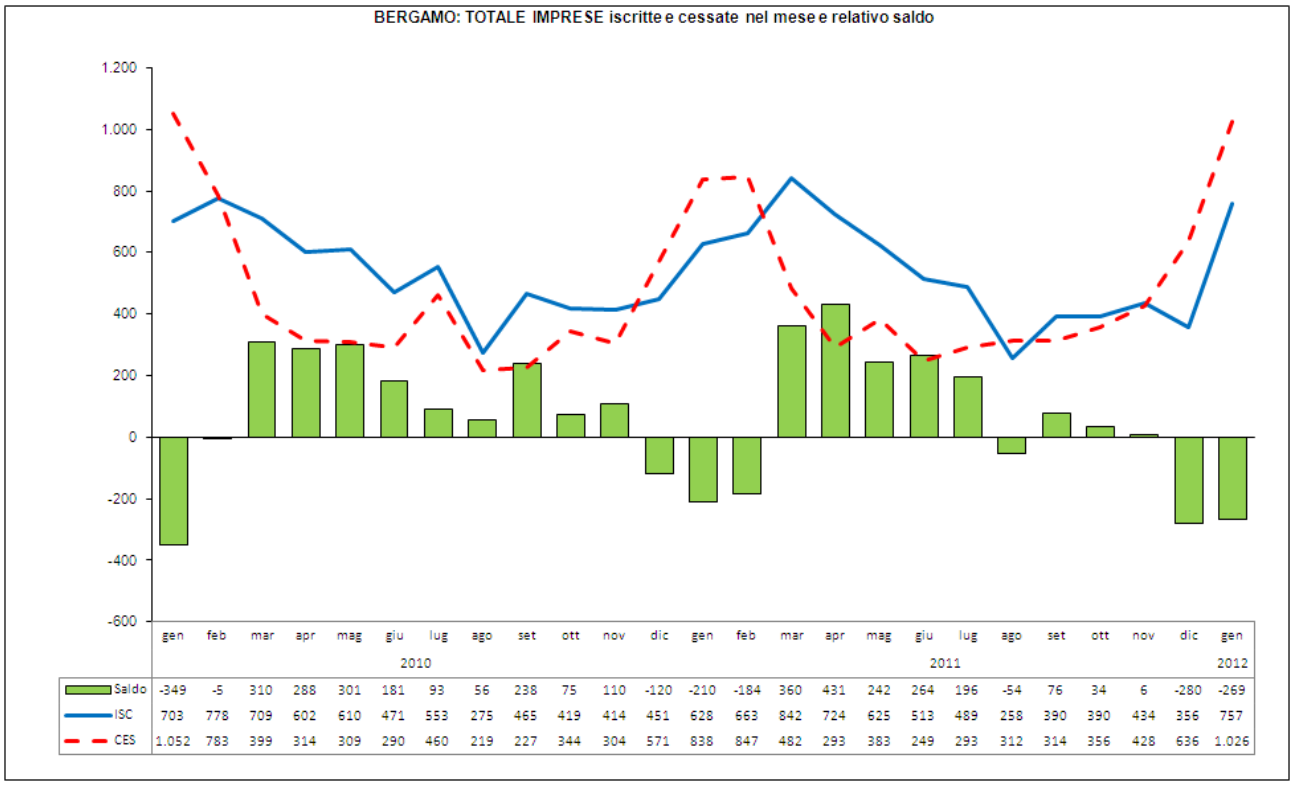

	gen	feb	mar	apr	mag	giu	lug	ago	set	ott	nov	dic	gen	feb	mar	apr	mag	giu	lug	ago	set	ott	nov	dic	gen
	2010												2011												2012
Saldo	-349	-5	310	288	301	181	93	56	238	75	110	-120	-210	-184	360	431	242	264	196	-54	76	34	6	-280	-269
ISC	703	778	709	602	610	471	553	275	465	419	414	451	628	663	842	724	625	513	489	258	390	390	434	356	757
CES	1.052	783	399	314	309	290	460	219	227	344	304	571	838	847	482	293	383	249	293	312	314	356	428	636	1.026

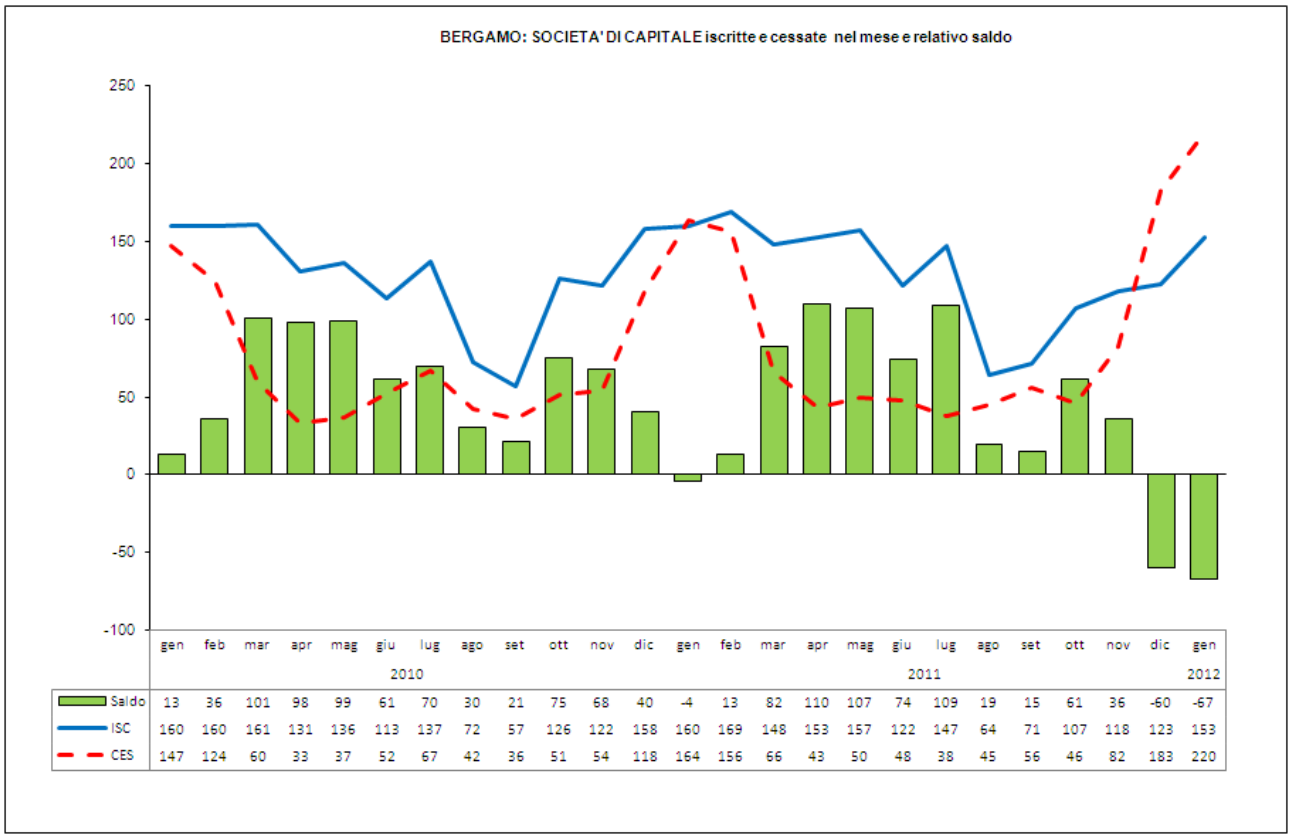

	gen	feb	mar	apr	mag	giu	lug	ago	set	ott	nov	dic	gen	feb	mar	apr	mag	giu	lug	ago	set	ott	nov	dic	gen
	2010												2011												2012
Saldo	13	36	101	98	99	61	70	30	21	75	68	40	-4	13	82	110	107	74	109	19	15	61	36	-60	-67
ISC	160	160	161	131	136	113	137	72	57	126	122	158	160	169	148	153	157	122	147	64	71	107	118	123	153
CES	147	124	60	33	37	52	67	42	36	51	54	118	164	156	66	43	50	48	38	45	56	46	82	183	220

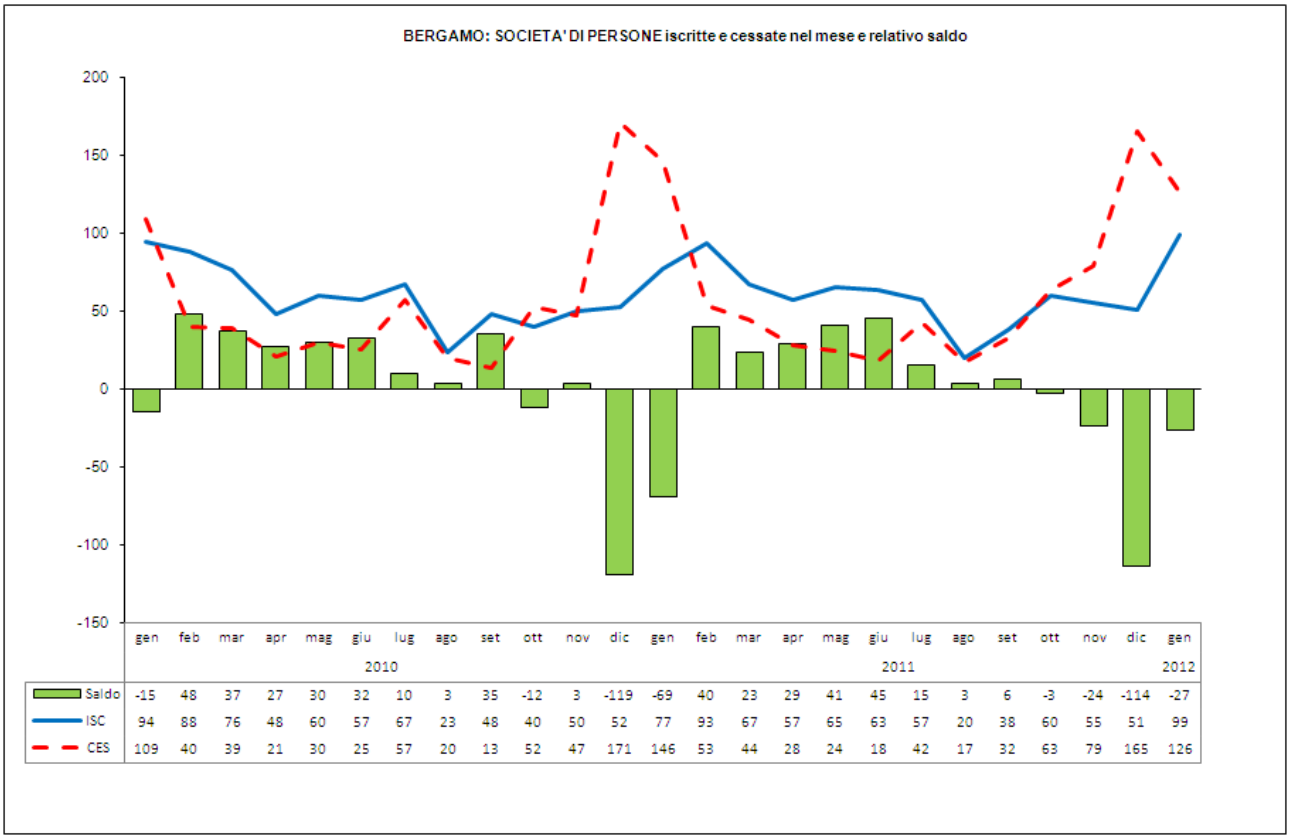

	gen	feb	mar	apr	mag	giu	lug	ago	set	ott	nov	dic	gen	feb	mar	apr	mag	giu	lug	ago	set	ott	nov	dic	gen
						2010												2011							2012
Saldo	-15	48	37	27	30	32	10	3	35	-12	3	-119	-69	40	23	29	41	45	15	3	6	-3	-24	-114	-27
ISC	94	88	76	48	60	57	67	23	48	40	50	52	77	93	67	57	65	63	57	20	38	60	55	51	99
CES	109	40	39	21	30	25	57	20	13	52	47	171	146	53	44	28	24	18	42	17	32	63	79	165	126

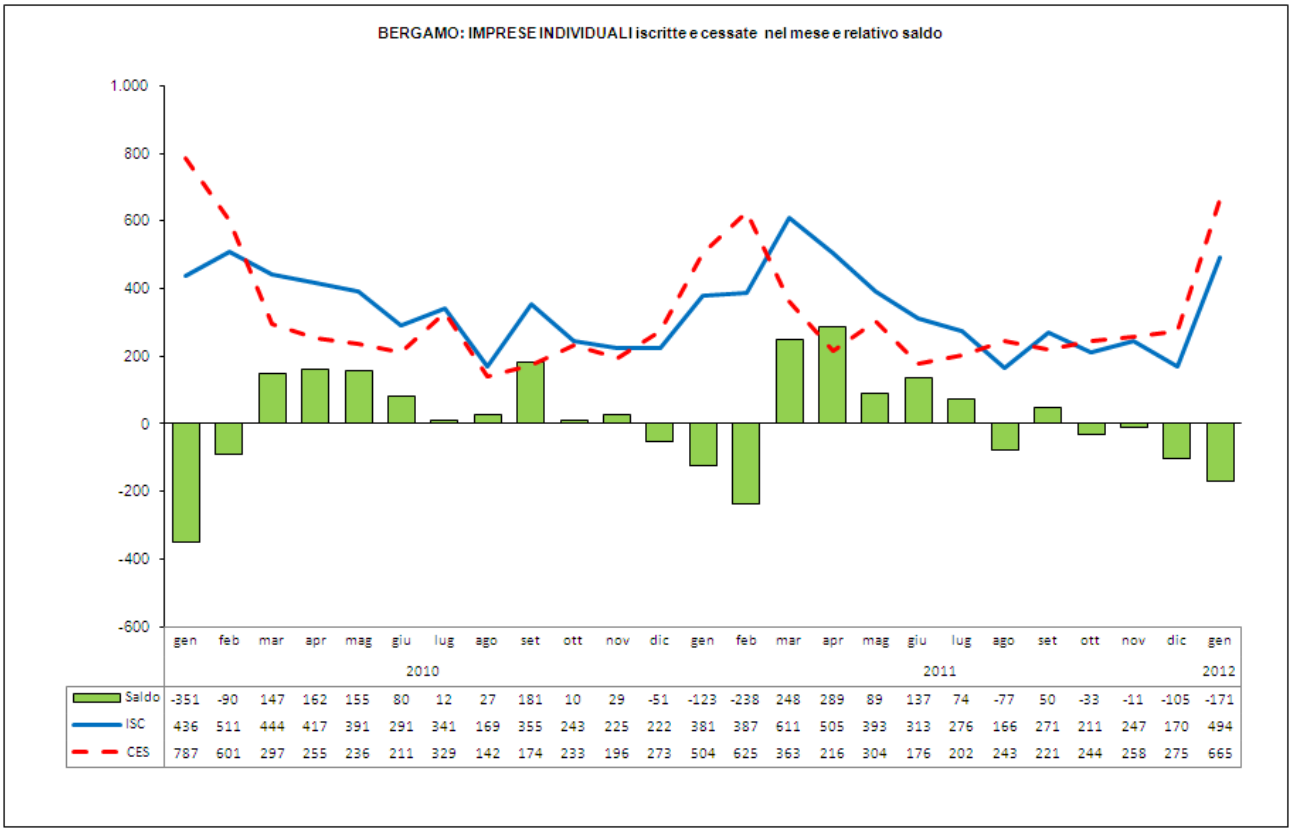

	gen	feb	mar	apr	mag	giu	lug	ago	set	ott	nov	dic	gen	feb	mar	apr	mag	giu	lug	ago	set	ott	nov	dic	gen
						2010												2011							2012
Saldo	-351	-90	147	162	155	80	12	27	181	10	29	-51	-123	-238	248	289	89	137	74	-77	50	-33	-11	-105	-171
ISC	436	511	444	417	391	291	341	169	355	243	225	222	381	387	611	505	393	313	276	166	271	211	247	170	494
CES	787	601	297	255	236	211	329	142	174	233	196	273	504	625	363	216	304	176	202	243	221	244	258	275	665

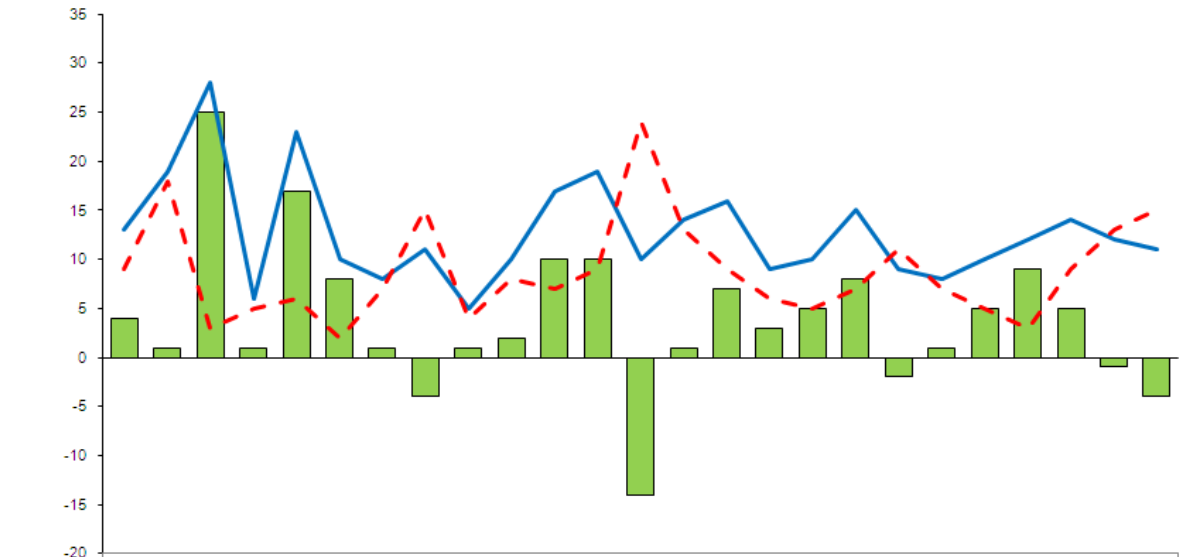

	gen	feb	mar	apr	mag	giu	lug	ago	set	ott	nov	dic	gen	feb	mar	apr	mag	giu	lug	ago	set	ott	nov	dic	gen
	2010												2011												2012
Saldo	4	1	25	1	17	8	1	-4	1	2	10	10	-14	1	7	3	5	8	-2	1	5	9	5	-1	-4
ISC	13	19	28	6	23	10	8	11	5	10	17	19	10	14	16	9	10	15	9	8	10	12	14	12	11
CES	9	18	3	5	6	2	7	15	4	8	7	9	24	13	9	6	5	7	11	7	5	3	9	13	15

VARIAZIONE % DELLO STOCK DI IMPRESE ATTIVE

TRA GENNAIO 2011 E GENNAIO 2012

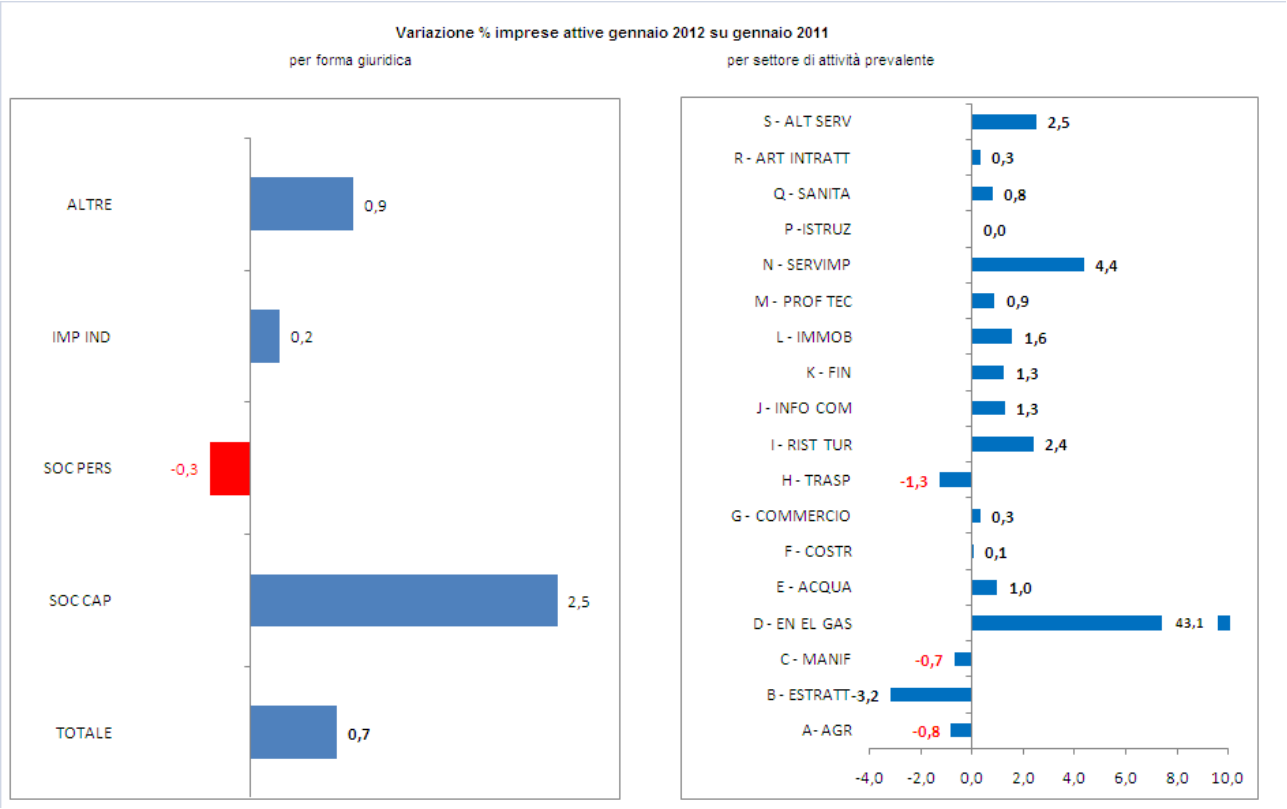

IMPRESE ATTIVE PER FORMA GIURIDICA in provincia di BERGAMO
e tendenza (media mobile a 4 termini).
In evidenza i valori assoluti a gennaio 2011 e gennaio 2012

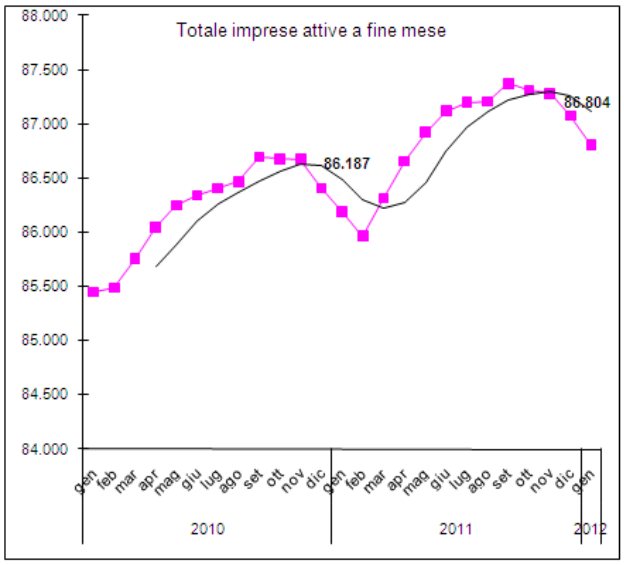

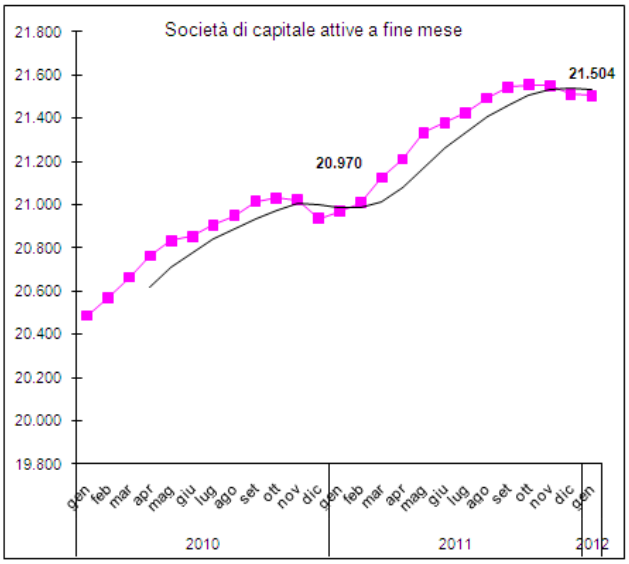

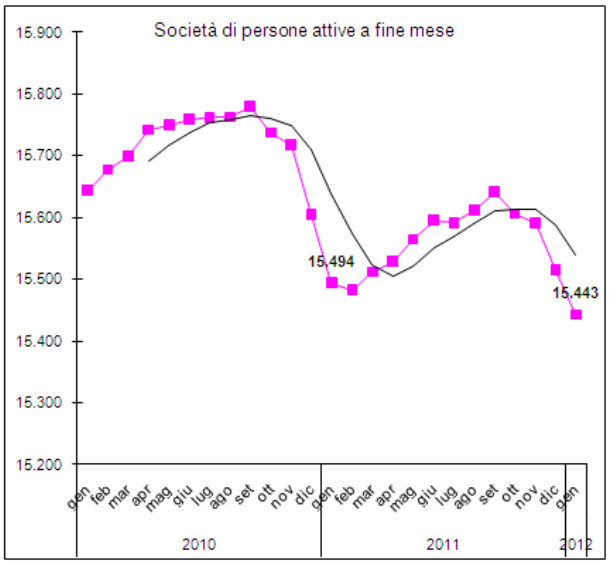

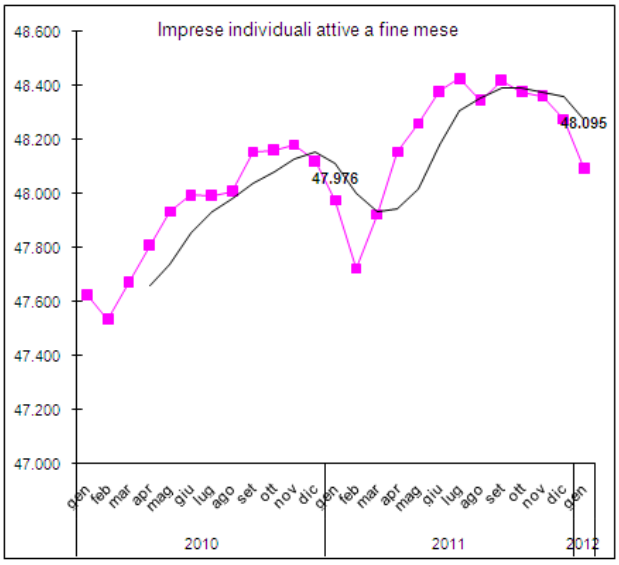

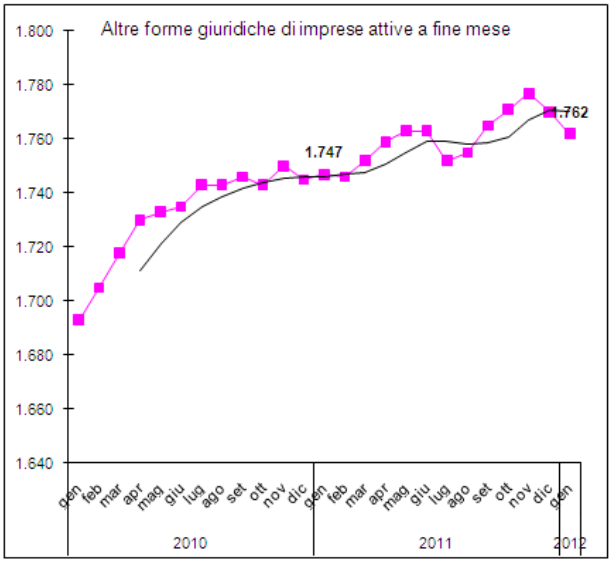

IMPRESE ATTIVE PER ATTIVITA' ECONOMICA in provincia di BERGAMO e tendenza (media mobile a 4 termini). In evidenza i valori assoluti gennaio 2011 e gennaio 2012

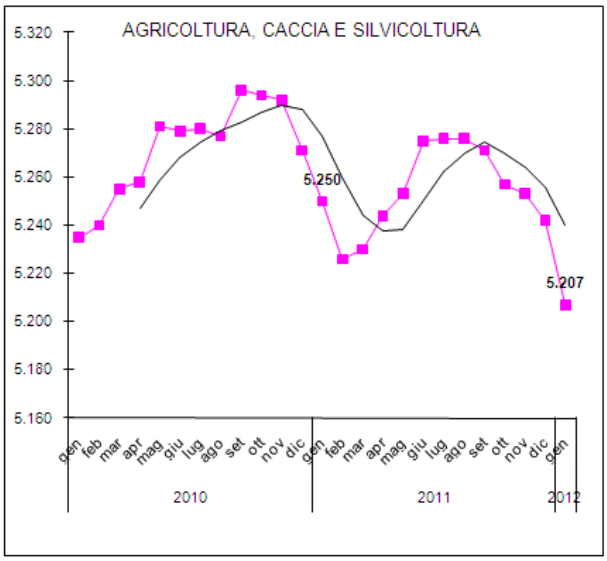

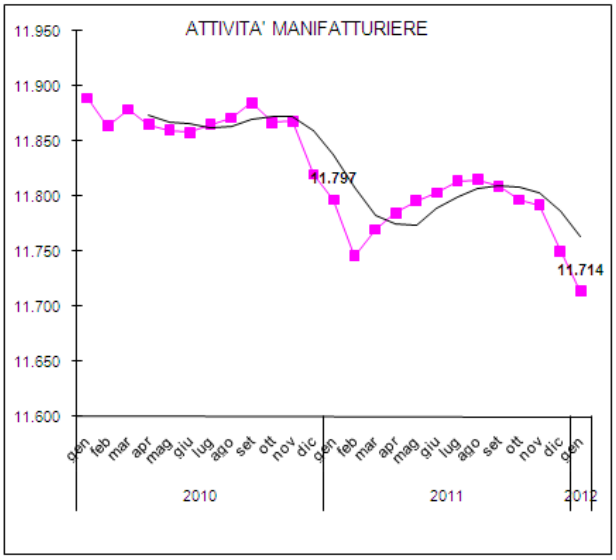

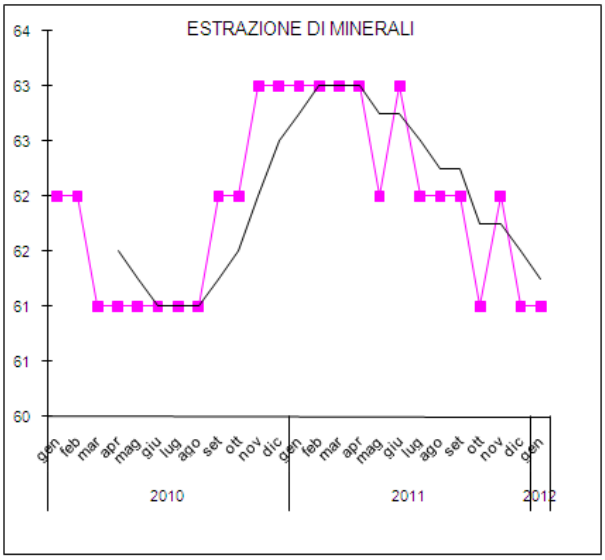

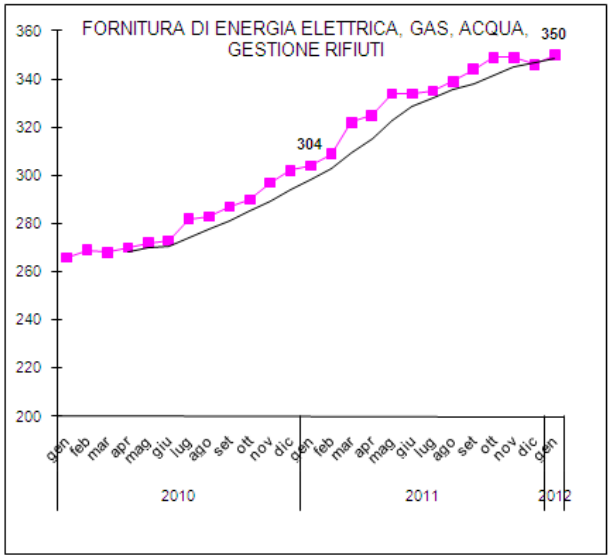

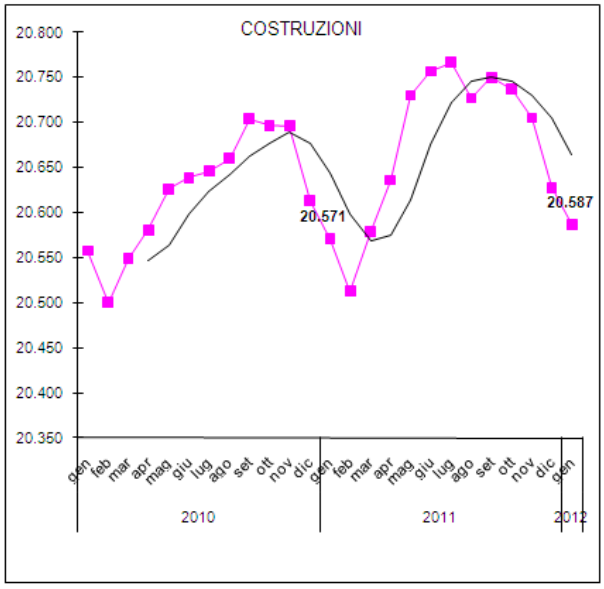

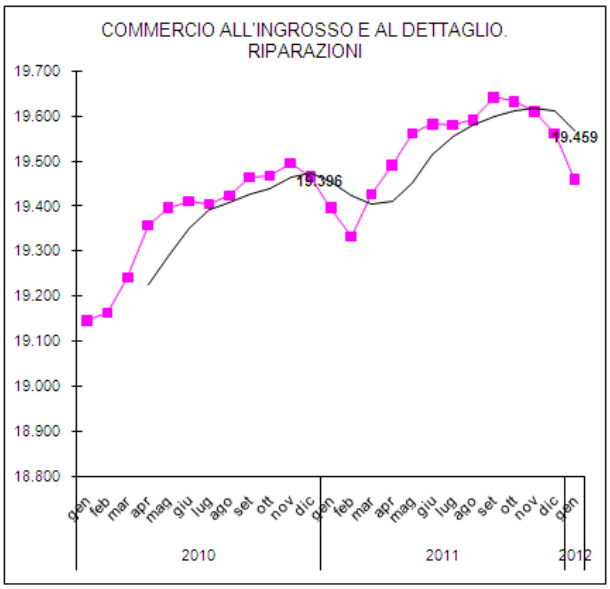

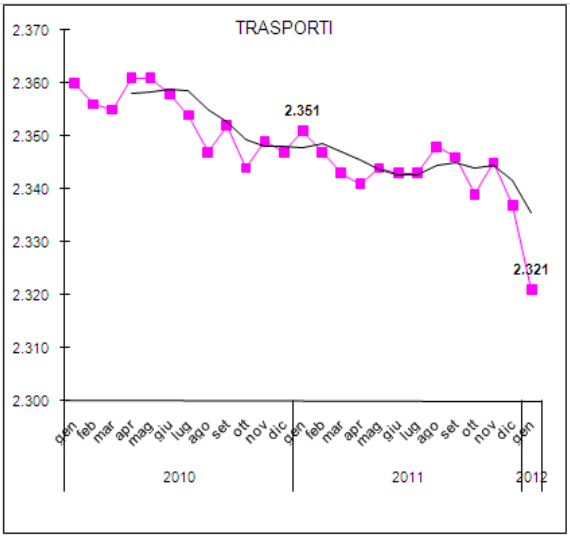
TRASPORTI
2.370
2.360
2.350
2.340
2.330
2.320
2.310
2.300
2.351
2.321
gen feb mar apr mag giu lug ago set ott nov dic gen feb mar apr mag giu lug ago set ott nov dic gen
2010
2011
2012

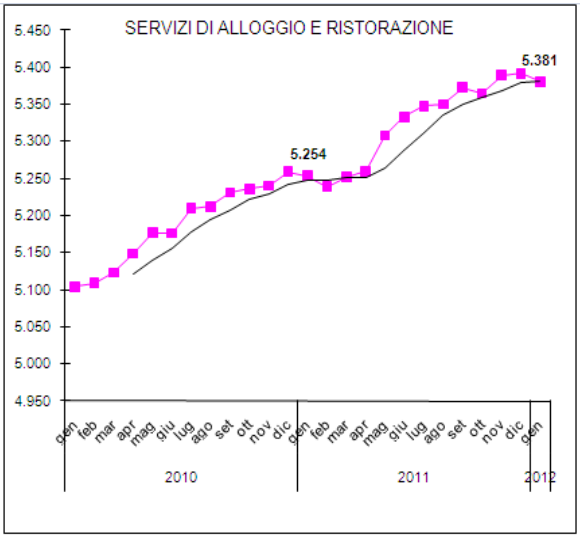
SERVIZI DI ALLOGGIO E RISTORAZIONE
5.460
5.400
5.350
5.300
5.250
5.200
5.150
5.100
5.050
5.000
4.950
5.254
5.381
gen feb mar apr mag giu lug ago set ott nov dic gen feb mar apr mag giu lug ago set ott nov dic gen
2010
2011
2012

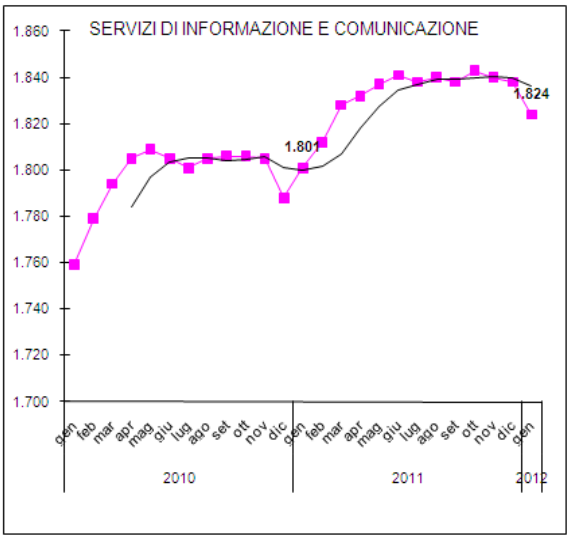
SERVIZI DI INFORMAZIONE E COMUNICAZIONE
1.860
1.840
1.820
1.800
1.780
1.760
1.740
1.720
1.700
1.801
1.824
gen feb mar apr mag giu lug ago set ott nov dic gen feb mar apr mag giu lug ago set ott nov dic gen
2010
2011
2012

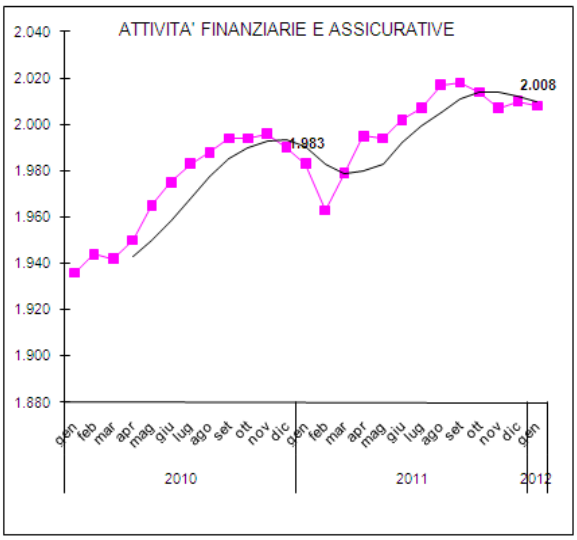
ATTIVITA' FINANZIARIE E ASSICURATIVE
2.040
2.020
2.000
1.980
1.960
1.940
1.920
1.900
1.880
1.983
2.008
gen feb mar apr mag giu lug ago set ott nov dic gen feb mar apr mag giu lug ago set ott nov dic gen
2010
2011
2012

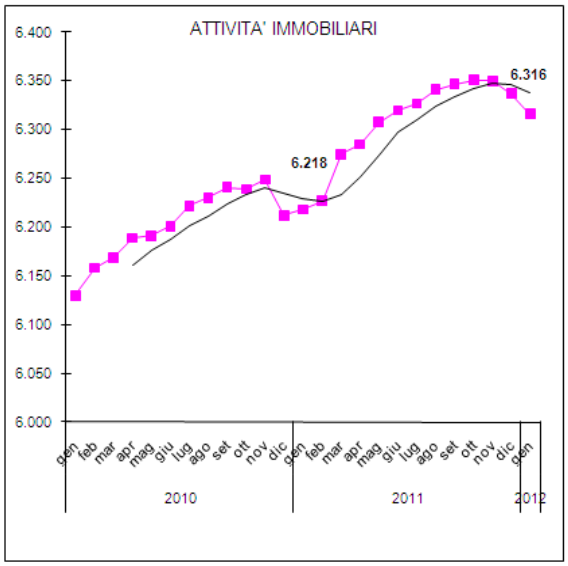
ATTIVITA' IMMOBILIARI
6.400
6.350
6.300
6.250
6.200
6.150
6.100
6.050
6.000
6.218
6.316
gen feb mar apr mag giu lug ago set ott nov dic gen feb mar apr mag giu lug ago set ott nov dic gen
2010
2011
2012

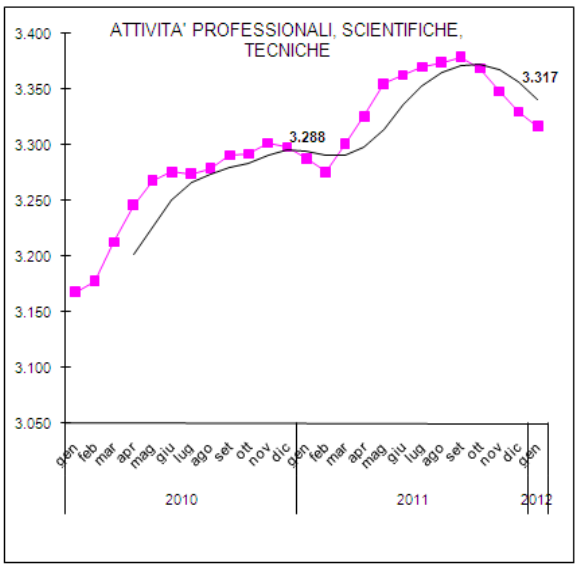
ATTIVITA' PROFESSIONALI, SCIENTIFICHE, TECNICHE
3.400
3.350
3.300
3.250
3.200
3.150
3.100
3.050
3.288
3.317
gen feb mar apr mag giu lug ago set ott nov dic gen feb mar apr mag giu lug ago set ott nov dic gen
2010
2011
2012

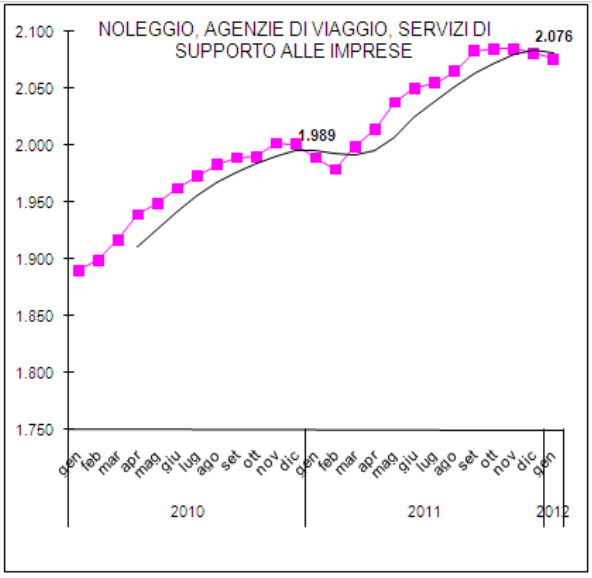
NOLEGGIO, AGENZIE DI VIAGGIO, SERVIZI DI SUPPORTO ALLE IMPRESE
2.076
1.989
2.100
2.050
2.000
1.950
1.900
1.850
1.800
1.750
gen feb mar apr mag giu lug ago set ott nov dic gen feb mar apr mag giu lug ago set ott nov dic gen
2010
2011
2012

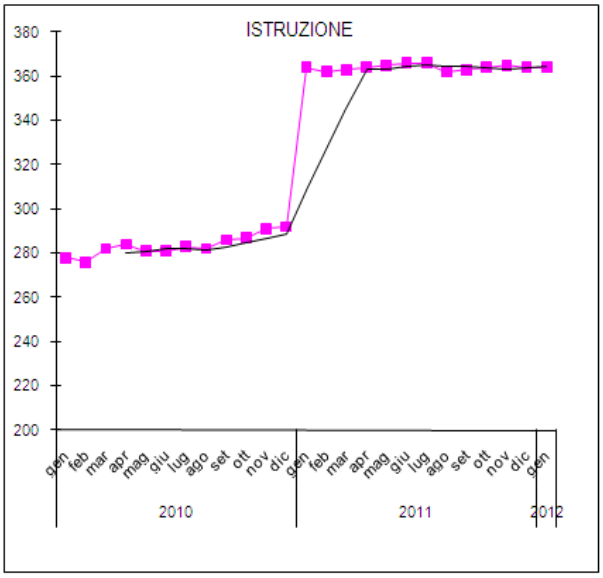
ISTRUZIONE
380
360
340
320
300
280
260
240
220
200
gen feb mar apr mag giu lug ago set ott nov dic gen feb mar apr mag giu lug ago set ott nov dic gen
2010
2011
2012

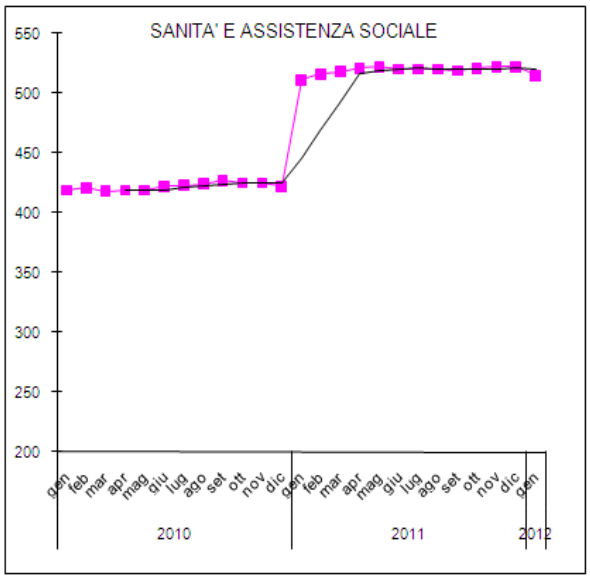
SANITA' E ASSISTENZA SOCIALE
550
500
450
400
350
300
250
200
gen feb mar apr mag giu lug ago set ott nov dic gen feb mar apr mag giu lug ago set ott nov dic gen
2010
2011
2012

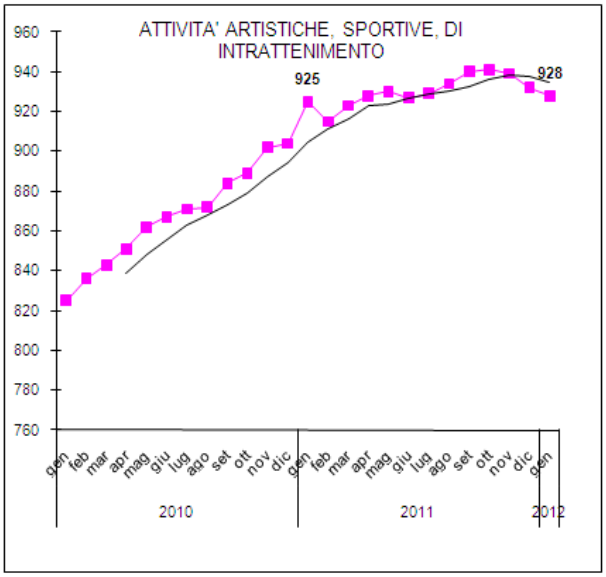
ATTIVITA' ARTISTICHE, SPORTIVE, DI INTRATTENIMENTO
925
928
960
940
920
900
880
860
840
820
800
780
760
gen feb mar apr mag giu lug ago set ott nov dic gen feb mar apr mag giu lug ago set ott nov dic gen
2010
2011
2012

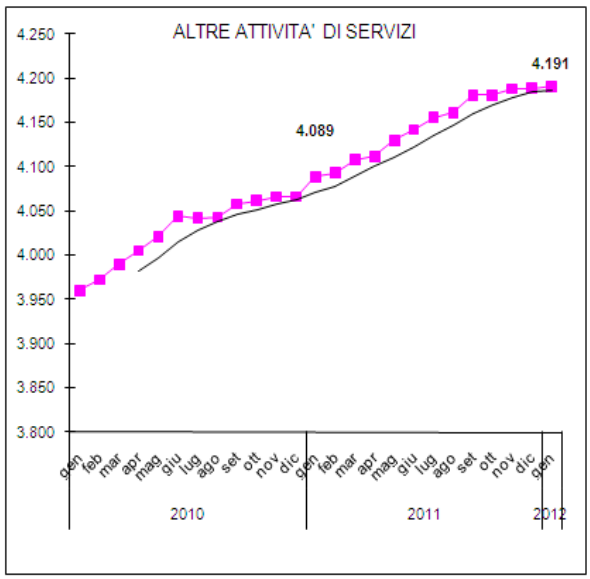
ALTRE ATTIVITA' DI SERVIZI
4.191
4.089
4.250
4.200
4.150
4.100
4.050
4.000
3.950
3.900
3.850
3.800
gen feb mar apr mag giu lug ago set ott nov dic gen feb mar apr mag giu lug ago set ott nov dic gen
2010
2011
2012

Imprese attive per Comune

Comune	gen-11	gen-12	Saldo
BG001 ADRARA SAN MARTINO	228	225	-3
BG002 ADRARA SAN ROCCO	59	59	0
BG003 ALBANO SANT'ALESSANDRO	589	589	0
BG004 ALBINO	1.358	1.356	-2
BG005 ALME'	535	535	0
BG006 ALMENNO SAN BARTOLOMEO	463	469	6
BG007 ALMENNO SAN SALVATORE	383	373	-10
BG008 ALZANO LOMBARDO	892	902	10
BG009 AMBIVERE	139	140	1
BG010 ANTEGNATE	269	285	16
BG011 ARCENE	314	311	-3
BG012 ARDESIO	255	251	-4
BG013 ARZAGO D'ADDA	180	180	0
BG014 AVERARA	13	11	-2
BG015 AVIATICO	58	53	-5
BG016 AZZANO SAN PAOLO	601	625	24
BG017 AZZONE	33	34	1
BG018 BAGNATICA	337	333	-4
BG019 BARBATA	79	76	-3
BG020 BARIANO	271	273	2
BG021 BARZANA	137	135	-2
BG022 BEDULITA	42	43	1
BG023 BERBENNO	198	197	-1
BG024 BERGAMO	13.280	13.465	185
BG025 BERZO SAN FERMO	70	70	0
BG026 BIANZANO	31	31	0
BG027 BLELLO	9	9	0
BG028 BOLGARE	441	449	8
BG029 BOLTIERE	324	321	-3
BG030 BONATE SOPRA	464	474	10
BG031 BONATE SOTTO	386	377	-9
BG032 BORGO DI TERZO	68	65	-3
BG033 BOSSICO	102	101	-1
BG034 BOTTANUCO	357	354	-3
BG035 BRACCA	49	46	-3
BG036 BRANZI	75	75	0
BG037 BREMBATE	527	552	25
BG038 BREMBATE DI SOPRA	591	623	32
BG039 BREMBILLA	284	273	-11
BG040 BRIGNANO GERA D'ADDA	407	405	-2
BG041 BRUMANO	13	12	-1
BG042 BRUSAPORTO	383	388	5
BG043 CALCINATE	506	500	-6
BG044 CALCIO	471	480	9
BG046 CALUSCO D'ADDA	773	795	22
BG047 CALVENZANO	246	246	0
BG048 CAMERATA CORNELLO	42	42	0
BG049 CANONICA D'ADDA	289	306	17
BG050 CAPIZZONE	95	94	-1
BG051 CAPRIATE SAN GERVASIO	464	465	1
BG052 CAPRINO BERGAMASCO	222	225	3
BG053 CARAVAGGIO	1.274	1.269	-5
BG055 CAROBBIO DEGLI ANGELI	296	305	9
BG056 CARONA	42	41	-1
BG057 CARVICO	359	380	21
BG058 CASAZZA	368	372	4
BG059 CASIRATE D'ADDA	226	232	6
BG060 CASNIGO	266	262	-4
BG061 CASSIGLIO	7	6	-1
BG062 CASTELLI CALEPIO	840	833	-7
BG063 CASTEL ROZZONE	217	216	-1

	gen-11	gen-12	Saldo
BG064 CASTIONE DELLA PRESOLANA	417	414	-3
BG065 CASTRO	61	62	1
BG066 CAVERNAGO	166	169	3
BG067 CAZZANO SANT'ANDREA	148	145	-3
BG068 CENATE SOPRA	169	163	-6
BG069 CENATE SOTTO	301	304	3
BG070 CENE	307	317	10
BG071 CERETE	129	127	-2
BG072 CHIGNOLO D'ISOLA	219	223	4
BG073 CHIUDUNO	497	501	4
BG074 CISANO BERGAMASCO	389	389	0
BG075 CISERANO	527	529	2
BG076 CIVIDATE AL PIANO	356	355	-1
BG077 CLUSONE	940	924	-16
BG078 COLERE	82	82	0
BG079 COLOGNO AL SERIO	877	882	5
BG080 COLZATE	121	117	-4
BG081 COMUN NUOVO	290	301	11
BG082 CORNA IMAGNA	76	76	0
BG083 CORTENUOVA	184	181	-3
BG084 COSTA DI MEZZATE	244	243	-1
BG085 COSTA VALLE IMAGNA	43	45	2
BG086 COSTA VOLPINO	767	779	12
BG087 COVO	426	427	1
BG088 CREDARO	308	305	-3
BG089 CURNO	829	833	4
BG090 CUSIO	16	14	-2
BG091 DALMINE	1.301	1.292	-9
BG092 DOSSENA	65	63	-2
BG093 ENDINE GAIANO	342	339	-3
BG094 ENTRATICO	147	133	-14
BG096 FARA GERA D'ADDA	436	448	12
BG097 FARA OLIVANA CON SOLA	117	114	-3
BG098 FILAGO	179	175	-4
BG099 FINO DEL MONTE	71	69	-2
BG100 FIORANO AL SERIO	208	224	16
BG101 FONTANELLA	416	416	0
BG102 FONTENO	53	53	0
BG103 FOPPOLO	37	36	-1
BG104 FORESTO SPARSO	247	240	-7
BG105 FORNOVO SAN GIOVANNI	281	283	2
BG106 FUIPIANO VALLE IMAGNA	26	25	-1
BG107 GANDELLINO	49	49	0
BG108 GANDINO	478	461	-17
BG109 GANDOSSO	95	100	5
BG110 GAVERINA TERME	51	51	0
BG111 GAZZANIGA	392	398	6
BG112 GEROSA	44	47	3
BG113 GHISALBA	498	515	17
BG114 GORLAGO	416	417	1
BG115 GORLE	467	485	18
BG116 GORNO	104	102	-2
BG117 GRASSOBBIO	690	710	20
BG118 GROMO	114	110	-4
BG119 GRONE	63	64	1
BG120 GRUMELLO DEL MONTE	788	791	3
BG121 ISOLA DI FONDRA	28	28	0
BG122 ISSO	112	113	1
BG123 LALLIO	289	297	8
BG124 LEFFE	419	419	0
BG125 LENNA	54	53	-1

Comune	gen-11	gen-12	Saldo		gen-11	gen-12	Saldo
BG126 LEVATE	195	195	0	BG189 SAN PAOLO D'ARGON	489	493	4
BG127 LOCATELLO	67	65	-2	BG190 SAN PELLEGRINO TERME	293	300	7
BG128 LOVERE	441	443	2	BG191 SANTA BRIGIDA	42	43	1
BG129 LURANO	169	168	-1	BG192 SANT'OMOBONO TERME	325	322	-3
BG130 LUZZANA	64	66	2	BG193 SARNICO	750	770	20
BG131 MADONE	298	296	-2	BG194 SCANZOROSCIATE	594	572	-22
BG132 MAPELLO	446	458	12	BG195 SCHILPARIO	134	129	-5
BG133 MARTINENGO	883	878	-5	BG196 SEDRINA	149	149	0
BG134 MEZZOLDO	14	14	0	BG197 SELVINO	252	255	3
BG135 MISANO DI GERA D'ADDA	215	213	-2	BG198 SERIATE	1.365	1.365	0
BG136 MOIO DE'CALVI	14	14	0	BG199 SERINA	177	174	-3
BG137 MONASTEROLO DEL CASTELLO	90	90	0	BG200 SOLTO COLLINA	156	154	-2
BG139 MONTELLO	188	198	10	BG201 SONGAVAZZO	61	58	-3
BG140 MORENGO	173	172	-1	BG202 SORISOLE	546	561	15
BG141 MORNICO AL SERIO	282	273	-9	BG203 SOTTO IL MONTE GIOVANNI XXI	248	255	7
BG142 MOZZANICA	363	363	0	BG204 SOVERE	349	355	6
BG143 MOZZO	480	475	-5	BG205 SPINONE AL LAGO	69	66	-3
BG144 NEMBRO	714	715	1	BG206 SPIRANO	426	419	-7
BG145 OLMO AL BREMBO	46	47	1	BG207 STEZZANO	698	724	26
BG146 OLTRE IL COLLE	108	109	1	BG208 STROZZA	65	64	-1
BG147 OLTRESSENDA ALTA	15	15	0	BG209 SUISIO	293	291	-2
BG148 ONETA	43	41	-2	BG210 TALEGGIO	87	84	-3
BG149 ONORE	77	81	4	BG211 TAVERNOLA BERGAMASCA	136	130	-6
BG150 ORIO AL SERIO	180	180	0	BG212 TELGATE	444	453	9
BG151 ORNICA	11	11	0	BG213 TERNO D'ISOLA	390	394	4
BG152 OSIO SOPRA	293	286	-7	BG214 TORRE BOLDONE	483	478	-5
BG153 OSIO SOTTO	794	799	5	BG216 TORRE DE'ROVERI	177	183	6
BG154 PAGAZZANO	153	152	-1	BG217 TORRE PALLAVICINA	112	120	8
BG155 PALADINA	214	215	1	BG218 TRESCORE BALNEARIO	799	802	3
BG156 PALAZZAGO	277	275	-2	BG219 TREVIGLIO	2.616	2.678	62
BG157 PALOSCO	490	495	5	BG220 TREVIOLO	907	901	-6
BG158 PARRE	238	249	11	BG221 UBIALE CLANEZZO	71	69	-2
BG159 PARZANICA	25	28	3	BG222 URGNANO	826	814	-12
BG160 PEDRENGO	455	462	7	BG223 VALBONDIONE	115	116	1
BG161 PEIA	110	109	-1	BG224 VALBREMBO	272	279	7
BG162 PIANICO	90	92	2	BG225 VALGOGLIO	48	51	3
BG163 PIARIO	53	54	1	BG226 VALLEVE	25	24	-1
BG164 PIAZZA BREMBANA	109	109	0	BG227 VALNEGRA	9	10	1
BG165 PIAZZATORRE	59	58	-1	BG228 VALSECCA	31	31	0
BG166 PIAZZOLO	5	5	0	BG229 VALTORTA	36	35	-1
BG167 POGNANO	115	121	6	BG230 VEDESETA	21	25	4
BG168 PONTE NOSSA	163	171	8	BG232 VERDELLINO	519	536	17
BG169 PONTERANICA	392	388	-4	BG233 VERDELLO	527	528	1
BG170 PONTE SAN PIETRO	665	693	28	BG234 VERTOVA	435	430	-5
BG171 PONTIDA	261	259	-2	BG235 VIADANICA	87	90	3
BG172 PONTIROLO NUOVO	422	430	8	BG236 VIGANO SAN MARTINO	68	73	5
BG173 PRADALUNGA	239	247	8	BG237 VIGOLO	59	57	-2
BG174 PREDORE	135	134	-1	BG238 VILLA D'ADDA	300	295	-5
BG175 PREMOLO	54	56	2	BG239 VILLA D'ALME'	476	485	9
BG176 PRESEZZO	327	319	-8	BG240 VILLA DI SERIO	373	362	-11
BG177 PUMENENGO	159	161	2	BG241 VILLA D'OGNA	124	132	8
BG178 RANICA	455	452	-3	BG242 VILLONGO	583	581	-2
BG179 RANZANICO	98	97	-1	BG243 VILMINORE DI SCALVE	133	134	1
BG180 RIVA DI SOLTO	57	57	0	BG244 ZANDOBBIO	164	162	-2
BG182 ROGNO	347	347	0	BG245 ZANICA	652	658	6
BG183 ROMANO DI LOMBARDIA	1.545	1.573	28	BG246 ZOGNO	622	619	-3
BG184 RONCOBELLO	24	27	3	BG247 COSTA SERINA	75	77	2
BG185 RONCOLA	75	70	-5	BG248 ALGUA	47	46	-1
BG186 ROTA D'IMAGNA	80	76	-4	BG249 CORNALBA	29	28	-1
BG187 ROVETTA	351	360	9	BG250 MEDOLAGO	242	243	1
BG188 SAN GIOVANNI BIANCO	288	290	2	BG251 SOLZA	130	135	5
				Totale	**86.187**	**86.804**	**617**

Servizio Documentazione economica
della Camera di Commercio di Bergamo

24 febbraio 2012