OSSERVATORIO SULLE IMPRESE

Novembre 2011

Camera di Commercio di Bergamo
Servizio Documentazione economica

Indicatori su imprese registrate e attive a fine mese; imprese nuove iscritte e cessate (e relativo saldo) per classe di natura giuridica; stock delle imprese attive a fine mese per classe di natura giuridica e settore di attività economica (Sezione Ateco2007). Elaborazioni CCIAA di Bergamo su dati di fonte Infocamere (sedi di impresa mensili, inizio serie: aprile 2009).

Aree di riferimento: provincia di Bergamo

Ultimo aggiornamento riferito al **mese di NOVEMBRE 2011**.

Avvertenze

Le imprese "registrate" comprendono oltre alle imprese "attive" anche le posizioni "inattive", "sospese", "in scioglimento o liquidazione", "con procedura concorsuale". La dinamica del Registro delle Imprese è condizionata dalla marcata stagionalità del dato amministrativo: le cessazioni si concentrano a dicembre e gennaio, le nuove iscrizioni si addensano generalmente nei primi mesi dell'anno. Sono invece classificate tra le denunce di modificazione, le procedure di scioglimento o messa in liquidazione e le procedure fallimentari (non disponibili in questo report mensile).

L'attribuzione del settore di attività economica prevalente è spesso oggetto di una denuncia di "inizio attività" successiva al momento dell'iscrizione. Un'elevata percentuale (fino ad un terzo) delle nuove imprese risulta pertanto "inattiva" o con attività "non classificata". I flussi di nati-mortalità (imprese nuove iscritte e cessate) sono pertanto esposti nel seguito per il totale imprese e per ciascuna classe di natura giuridica ma non per settore economico. Le cessazioni sono conteggiate al netto delle "cancellazioni d'ufficio". Le "altre forme giuridiche" sono rappresentate in larga misura da cooperative.

L'analisi per settore economico è proposta in termini di evoluzione dello stock delle imprese attive. Al fine di attenuare la stagionalità e gli effetti di calendario, sono evidenziati i valori assoluti all'ultimo mese e al corrispondente mese dell'anno precedente e la dinamica tendenziale, rappresentata dalla media mobile a 4 termini. I settori di attività sono classificati in base al codice ATECO2007

Sedi di Impresa Novembre 2011
provincia di Bergamo

Classe di Natura Giuridica	Registrate	Attive	Iscrizioni	Cessazioni non d'ufficio	SALDO
SOCIETA' DI CAPITALE	26.776	21.551	118	82	36
SOCIETA' DI PERSONE	18.264	15.591	55	79	-24
IMPRESE INDIVIDUALI	48.999	48.362	247	258	-11
ALTRE FORME	2.229	1.777	14	9	5
TOTALE	**96.268**	**87.281**	**434**	**428**	6

Imprese registrate

	Classe di Natura Giuridica				
	SOCIETA' DI CAPITALE	SOCIETA' DI PERSONE	IMPRESE INDIVIDUALI	ALTRE FORME	**TOTALE**
Settore	Registrate	Registrate	Registrate	Registrate	Registrate
A Agricoltura, silvicoltura pesca	134	868	4.235	47	**5.284**
B Estrazione di minerali da cave e miniere	53	15	3	2	**73**
C Attività manifatturiere	5.118	2.910	4.707	121	**12.856**
D Fornitura di energia elettrica, gas, vapore e aria condiz...	129	4	12	4	**149**
E Fornitura di acqua; reti fognarie, attività di gestione d...	126	29	54	9	**218**
F Costruzioni	5.002	2.520	14.025	235	**21.782**
G Commercio all'ingrosso e al dettaglio; riparazione di aut...	3.877	3.901	12.655	112	**20.545**
H Trasporto e magazzinaggio	565	372	1.359	227	**2.523**
I Attività dei servizi di alloggio e di ristorazione	915	2.212	2.670	90	**5.887**
J Servizi di informazione e comunicazione	842	341	682	78	**1.943**
K Attività finanziarie e assicurative	339	218	1.486	19	**2.062**
L Attività immobiliari	4.474	1.583	695	56	**6.808**
M Attività professionali, scientifiche e tecniche	1.605	605	1.209	155	**3.574**
N Noleggio, agenzie di viaggio, servizi di supporto alle imp...	708	326	992	179	**2.205**
P Istruzione	74	70	85	151	**380**
Q Sanità e assistenza sociale	166	85	58	239	**548**
R Attività artistiche, sportive, di intrattenimento e diver...	325	120	334	237	**1.016**
S Altre attività di servizi	235	651	3.312	61	**4.259**
X Imprese non classificate	2.088	1.434	426	207	**4.155**
TOTALE	**26.776**	**18.264**	**48.999**	**2.229**	**96.268**

Imprese attive

	Classe di Natura Giuridica				
	SOCIETA' DI CAPITALE	SOCIETA' DI PERSONE	IMPRESE INDIVIDUALI	ALTRE FORME	**TOTALE**
Settore	Attive	Attive	Attive	Attive	Attive
A Agricoltura, silvicoltura pesca	121	860	4.234	38	**5.253**
B Estrazione di minerali da cave e miniere	46	12	2	2	**62**
C Attività manifatturiere	4.373	2.675	4.653	91	**11.792**
D Fornitura di energia elettrica, gas, vapore e aria condiz...	124	4	12	3	**143**
E Fornitura di acqua; reti fognarie, attività di gestione d...	117	27	53	9	**206**
F Costruzioni	4.265	2.318	13.938	184	**20.705**
G Commercio all'ingrosso e al dettaglio; riparazione di aut...	3.318	3.623	12.574	96	**19.611**
H Trasporto e magazzinaggio	485	340	1.344	176	**2.345**
I Attività dei servizi di alloggio e di ristorazione	743	1.917	2.643	86	**5.389**
J Servizi di informazione e comunicazione	758	327	680	75	**1.840**
K Attività finanziarie e assicurative	295	209	1.484	19	**2.007**
L Attività immobiliari	4.108	1.514	691	37	**6.350**
M Attività professionali, scientifiche e tecniche	1.435	566	1.204	143	**3.348**
N Noleggio, agenzie di viaggio, servizi di supporto alle imp...	630	311	985	159	**2.085**
P Istruzione	66	67	85	147	**365**
Q Sanità e assistenza sociale	155	84	58	225	**522**
R Attività artistiche, sportive, di intrattenimento e diver...	267	114	333	225	**939**
S Altre attività di servizi	209	618	3.307	54	**4.188**
X Imprese non classificate	36	5	82	8	**131**
TOTALE	**21.551**	**15.591**	**48.362**	**1.777**	**87.281**

Sedi di imprese

		Registrate	Attive
2009	nov	94.303	86.200
	dic	94.026	85.863
2010	gen	93.643	85.449
	feb	93.639	85.489
	mar	93.959	85.756
	apr	94.257	86.046
	mag	94.555	86.250
	giu	94.739	86.343
	lug	94.835	86.406
	ago	94.898	86.466
	set	95.106	86.696
	ott	95.139	86.676
	nov	95.252	86.672
	dic	95.122	86.408
2011	gen	94.923	86.187
	feb	94.748	85.963
	mar	95.107	86.314
	apr	95.539	86.655
	mag	95.780	86.923
	giu	96.049	87.119
	lug	96.222	87.196
	ago	96.167	87.208
	set	96.241	87.372
	ott	96.262	87.311
	nov	96.268	87.281

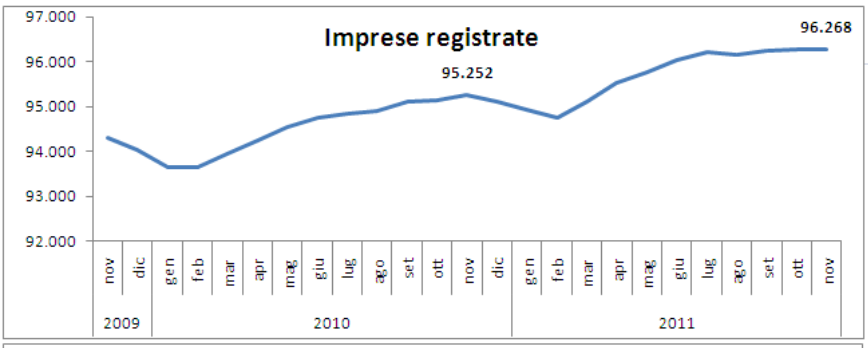

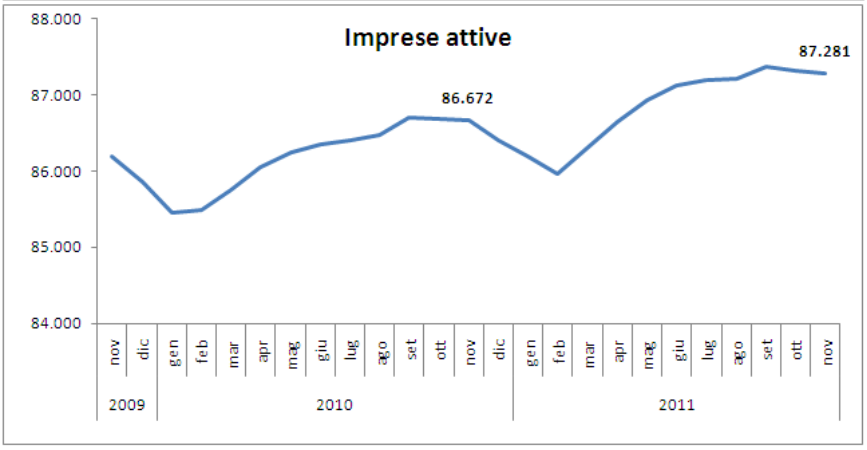

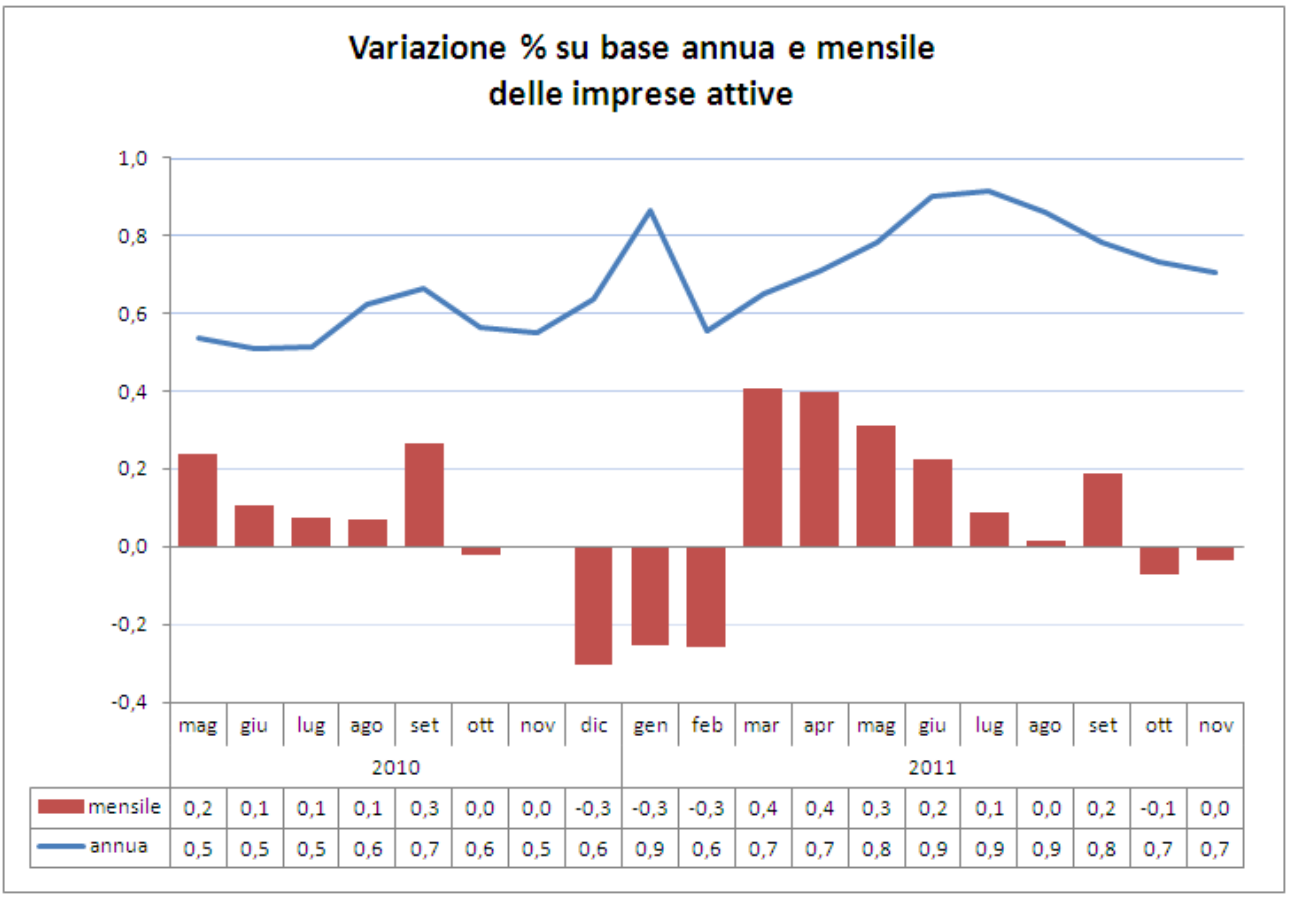

NATI – MORTALITA' - Flussi mensili di imprese nuove iscritte, cessate (al netto delle cancellazioni d'ufficio) e relativo saldo in provincia di Bergamo per classe di natura giuridica

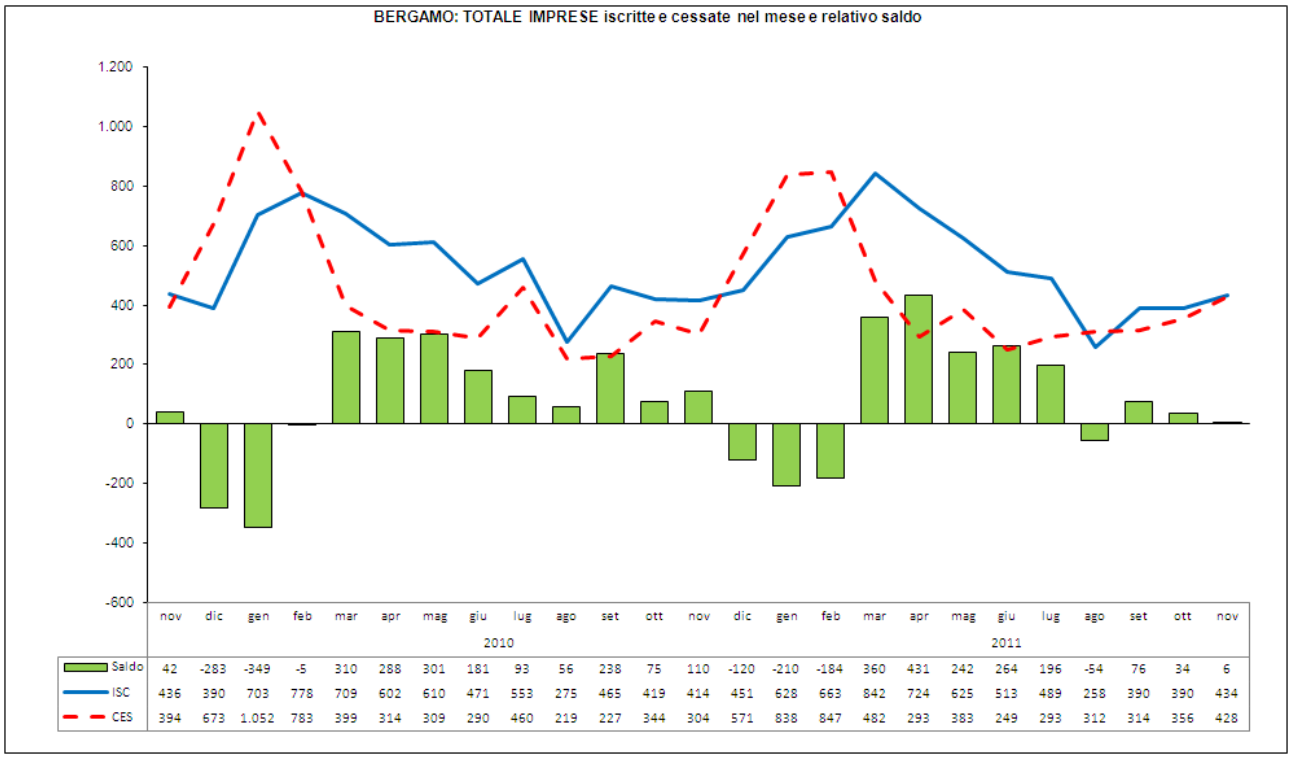

	nov	dic	gen	feb	mar	apr	mag	giu	lug	ago	set	ott	nov	dic	gen	feb	mar	apr	mag	giu	lug	ago	set	ott	nov
	2010														2011										
Saldo	42	-283	-349	-5	310	288	301	181	93	56	238	75	110	-120	-210	-184	360	431	242	264	196	-54	76	34	6
ISC	436	390	703	778	709	602	610	471	553	275	465	419	414	451	628	663	842	724	625	513	489	258	390	390	434
CES	394	673	1.052	783	399	314	309	290	460	219	227	344	304	571	838	847	482	293	383	249	293	312	314	356	428

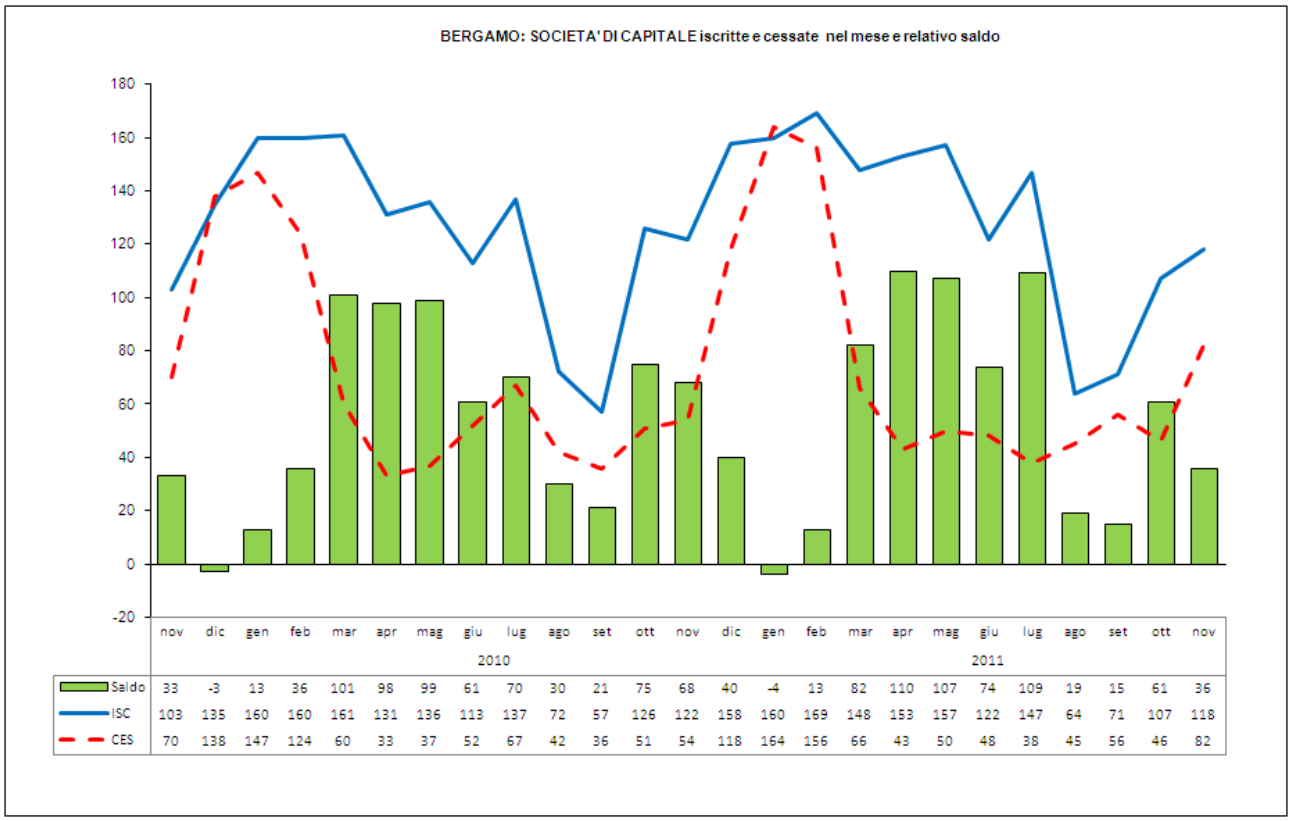

	nov	dic	gen	feb	mar	apr	mag	giu	lug	ago	set	ott	nov	dic	gen	feb	mar	apr	mag	giu	lug	ago	set	ott	nov
	2010														2011										
Saldo	33	-3	13	36	101	98	99	61	70	30	21	75	68	40	-4	13	82	110	107	74	109	19	15	61	36
ISC	103	135	160	160	161	131	136	113	137	72	57	126	122	158	160	169	148	153	157	122	147	64	71	107	118
CES	70	138	147	124	60	33	37	52	67	42	36	51	54	118	164	156	66	43	50	48	38	45	56	46	82

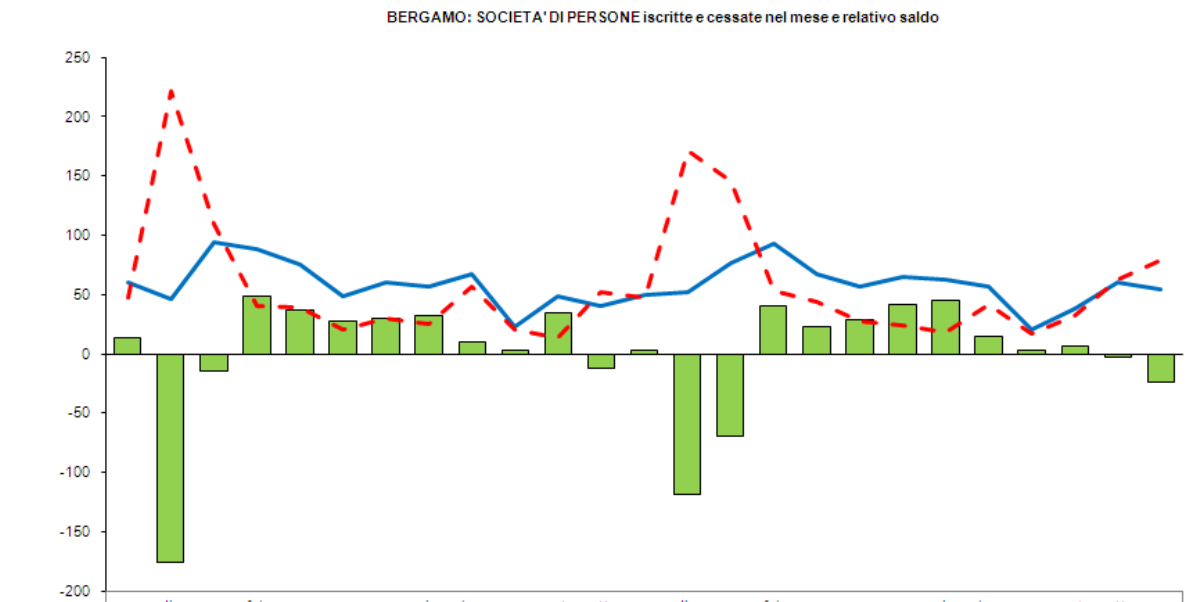

	nov	dic	gen	feb	mar	apr	mag	giu	lug	ago	set	ott	nov	dic	gen	feb	mar	apr	mag	giu	lug	ago	set	ott	nov
	2010														2011										
Saldo	13	-176	-15	48	37	27	30	32	10	3	35	-12	3	-119	-69	40	23	29	41	45	15	3	6	-3	-24
ISC	60	46	94	88	76	48	60	57	67	23	48	40	50	52	77	93	67	57	65	63	57	20	38	60	55
CES	47	222	109	40	39	21	30	25	57	20	13	52	47	171	146	53	44	28	24	18	42	17	32	63	79

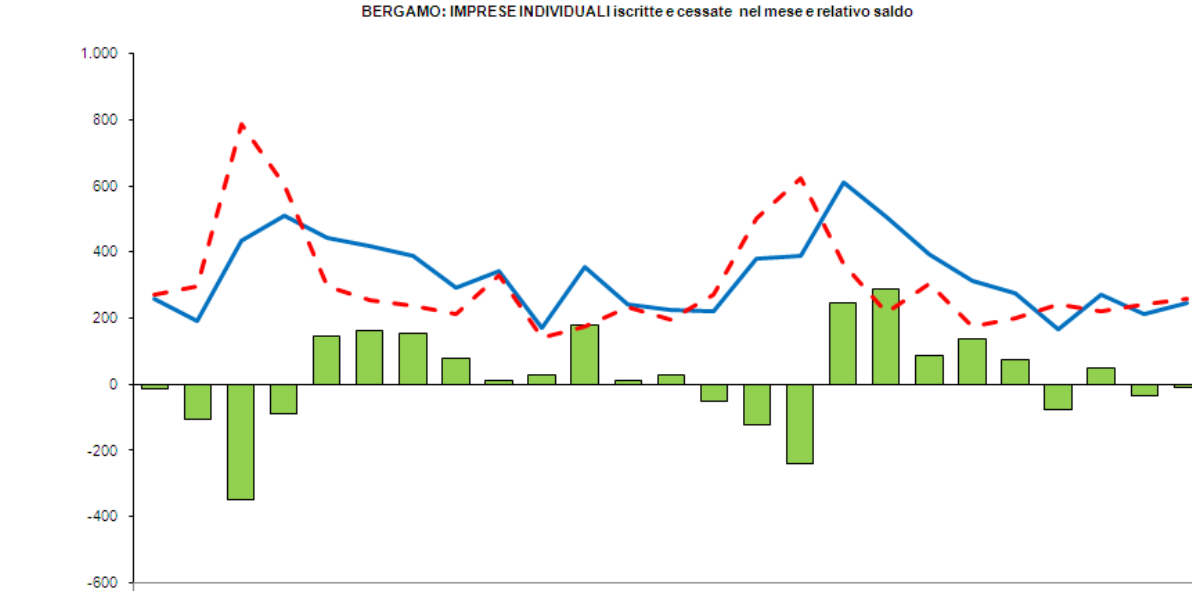

	nov	dic	gen	feb	mar	apr	mag	giu	lug	ago	set	ott	nov	dic	gen	feb	mar	apr	mag	giu	lug	ago	set	ott	nov
	2010														2011										
Saldo	-12	-104	-351	-90	147	162	155	80	12	27	181	10	29	-51	-123	-238	248	289	89	137	74	-77	50	-33	-11
ISC	261	194	436	511	444	417	391	291	341	169	355	243	225	222	381	387	611	505	393	313	276	166	271	211	247
CES	273	298	787	601	297	255	236	211	329	142	174	233	196	273	504	625	363	216	304	176	202	243	221	244	258

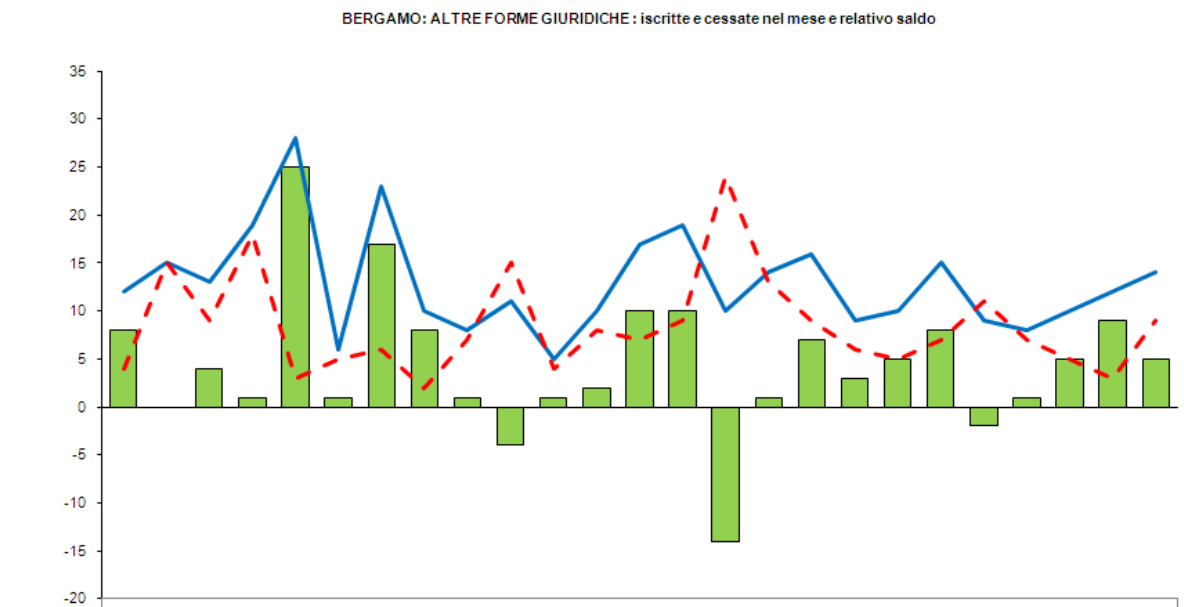

	nov	dic	gen	feb	mar	apr	mag	giu	lug	ago	set	ott	nov	dic	gen	feb	mar	apr	mag	giu	lug	ago	set	ott	nov
	2010														2011										
Saldo	8	0	4	1	25	1	17	8	1	-4	1	2	10	10	-14	1	7	3	5	8	-2	1	5	9	5
ISC	12	15	13	19	28	6	23	10	8	11	5	10	17	19	10	14	16	9	10	15	9	8	10	12	14
CES	4	15	9	18	3	5	6	2	7	15	4	8	7	9	24	13	9	6	5	7	11	7	5	3	9

VARIAZIONE % DELLO STOCK DI IMPRESE ATTIVE

TRA NOVEMBRE 2010 E NOVEMBRE 2011

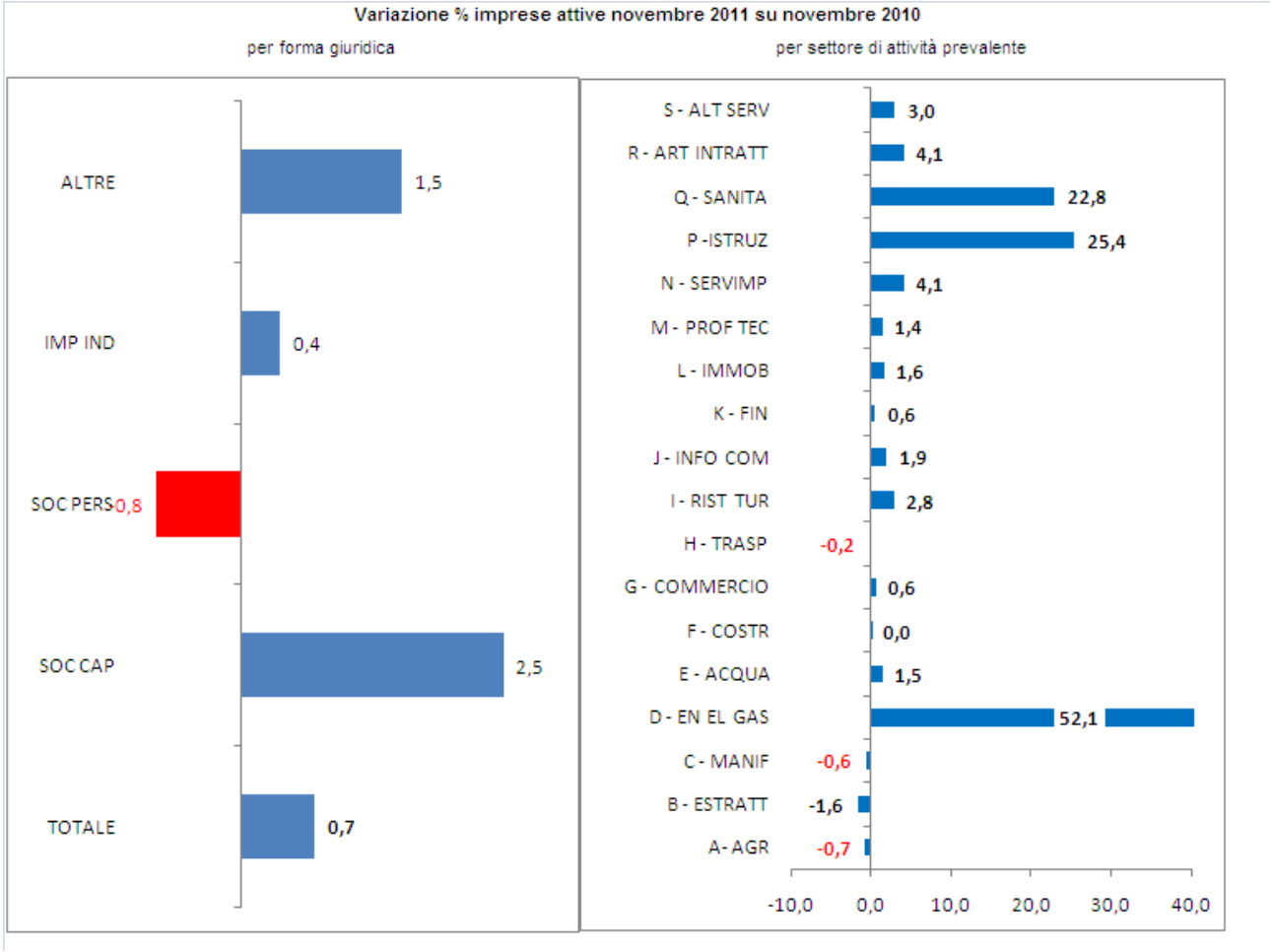

Lo stock delle imprese attive "non classificate" si è ridotto in tutti i Registri Imprese all'inizio del 2011 per variazione delle procedure di codifica, con redistribuzione delle posizioni nei diversi settori di attività prevalente. A Bergamo si è determinata una discontinuità evidente nei settori della sanità e dell'istruzione.

IMPRESE ATTIVE PER FORMA GIURIDICA in provincia di BERGAMO
e tendenza (media mobile a 4 termini).

In evidenza i valori assoluti a novembre 2010 e novembre 2011

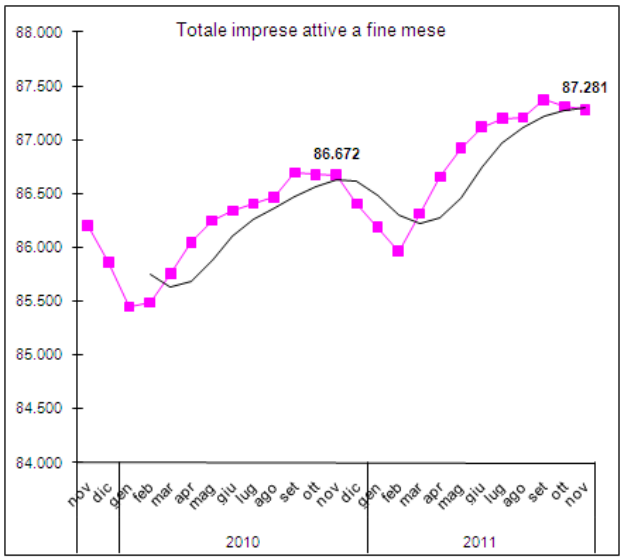

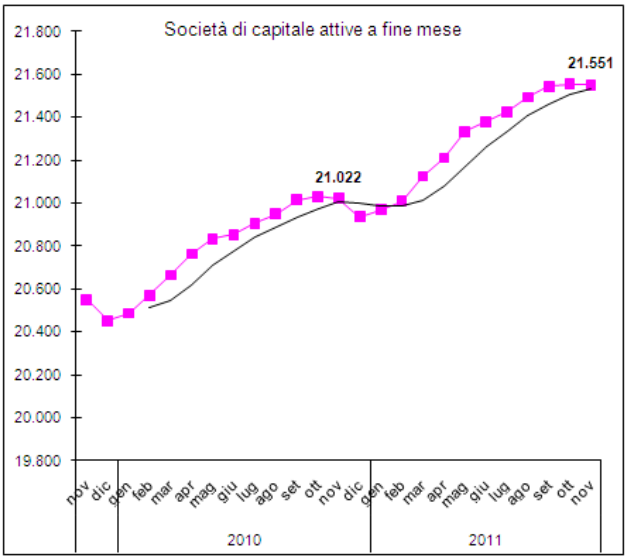

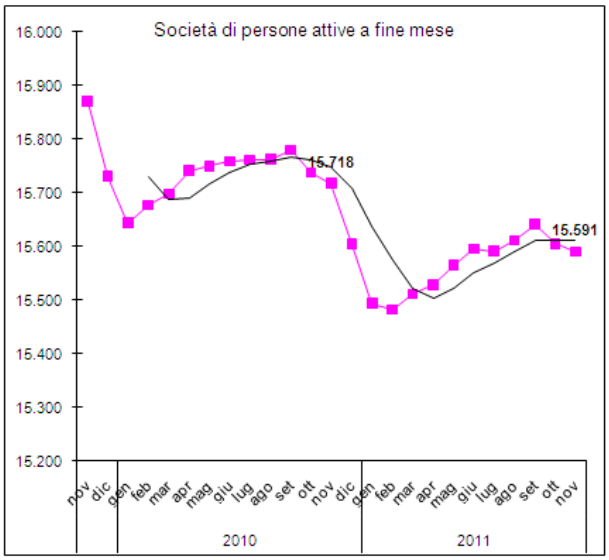

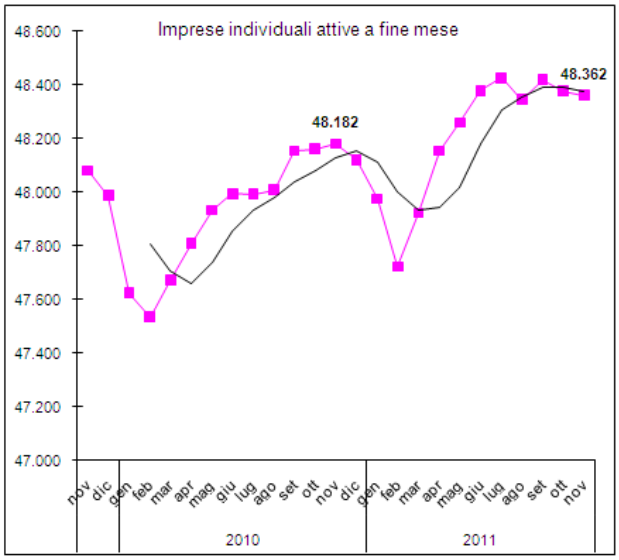

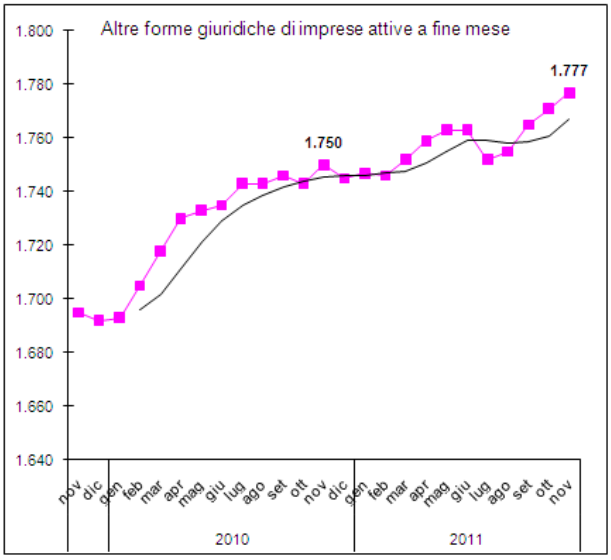

IMPRESE ATTIVE PER ATTIVITA' ECONOMICA in provincia di BERGAMO e tendenza (media mobile a 4 termini). In evidenza i valori assoluti a ottobre 2010 e ottobre 2011

Imprese attive a fine mese per settori di attività economica in provincia di BERGAMO e tendenza (media mobile a 4 termini)

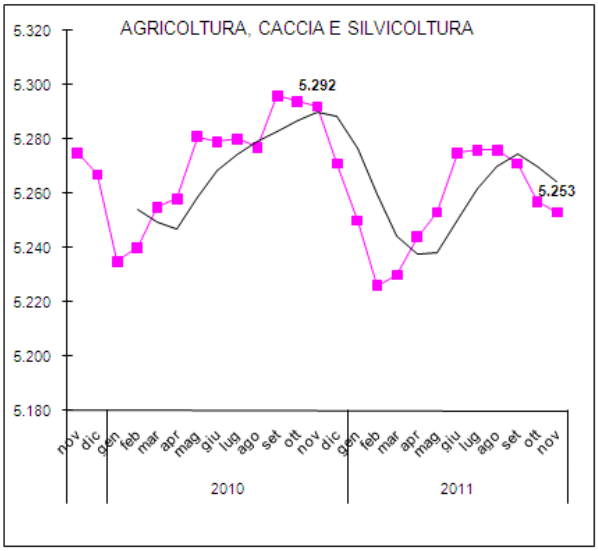

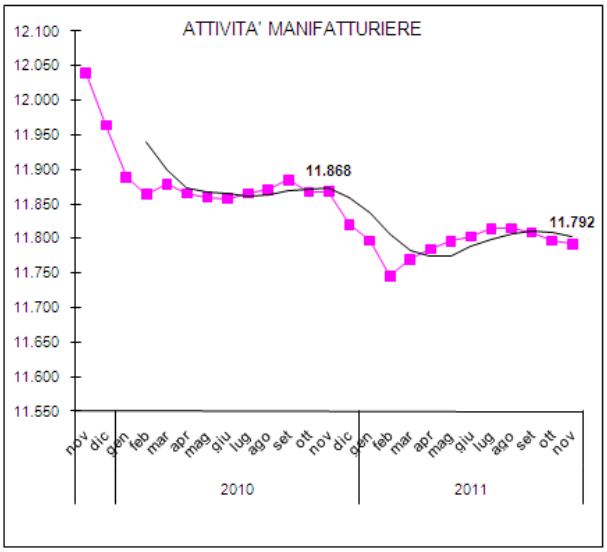

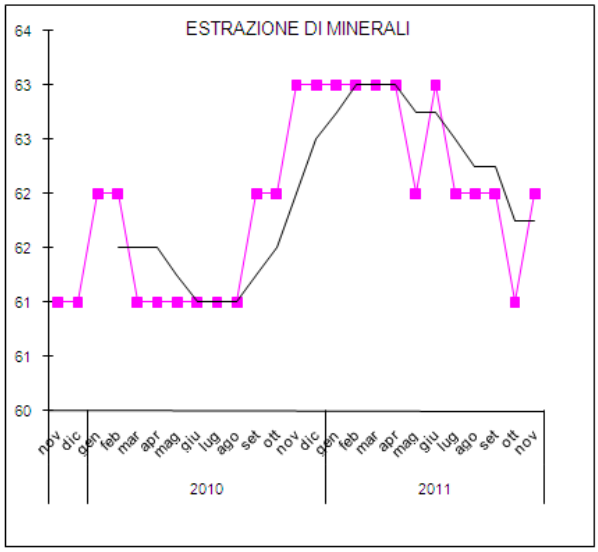

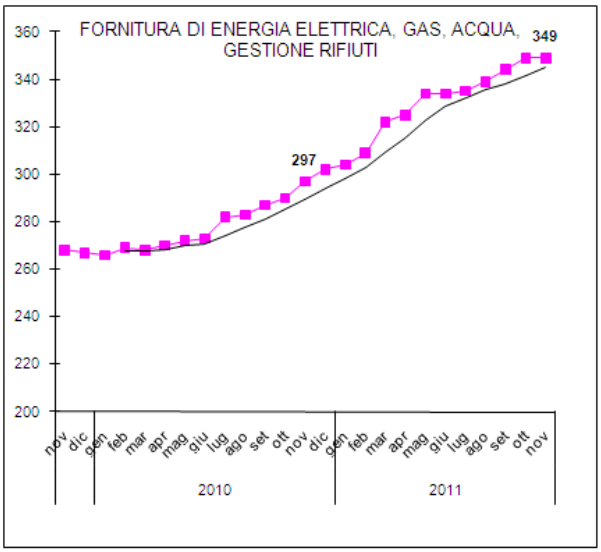

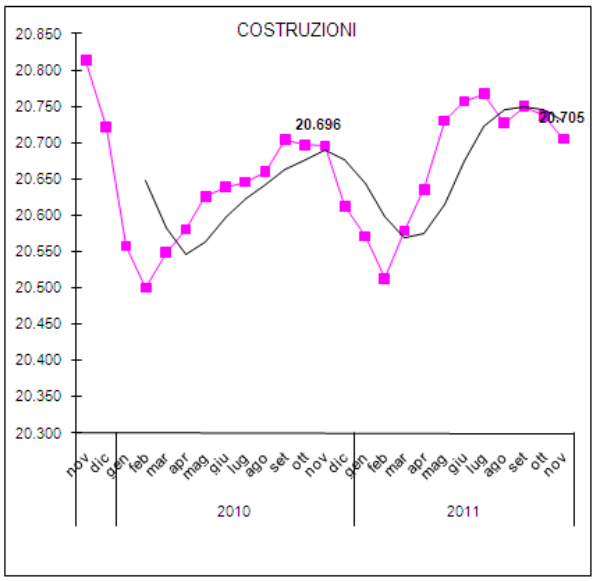

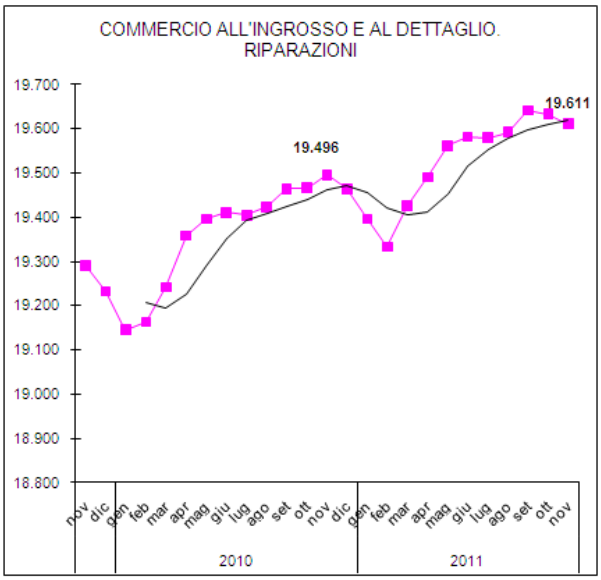

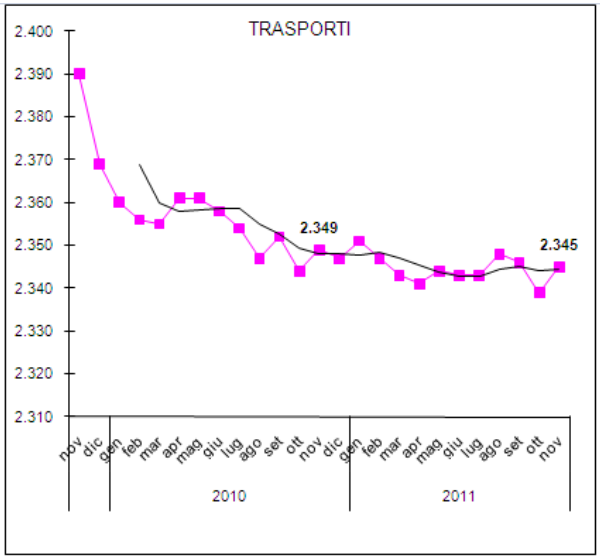
TRASPORTI
2.349
2.345
2010
2011

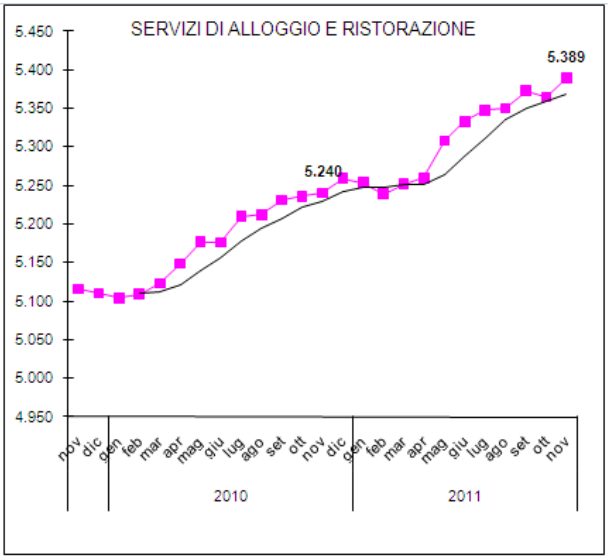
SERVIZI DI ALLOGGIO E RISTORAZIONE
5.240
5.389
2010
2011

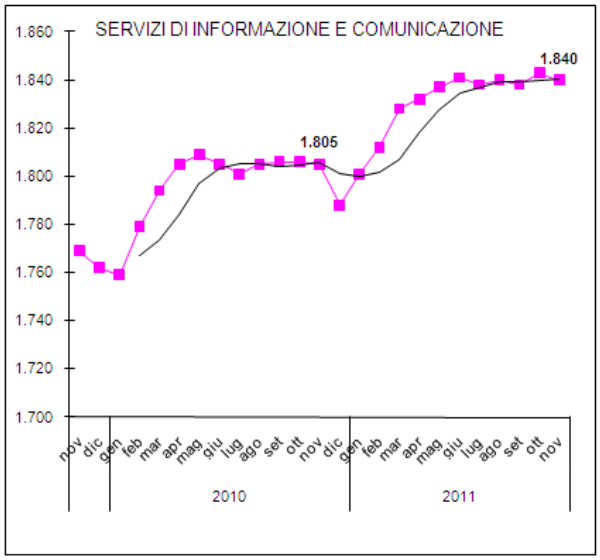
SERVIZI DI INFORMAZIONE E COMUNICAZIONE
1.805
1.840
2010
2011

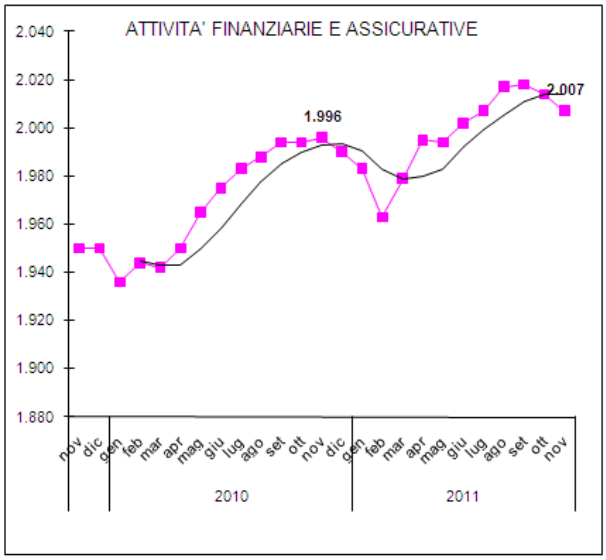
ATTIVITA' FINANZIARIE E ASSICURATIVE
1.996
2.007
2010
2011

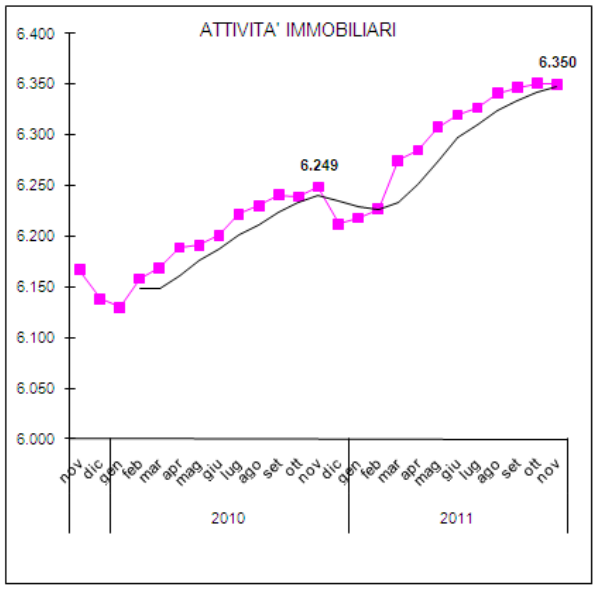
ATTIVITA' IMMOBILIARI
6.249
6.350
2010
2011

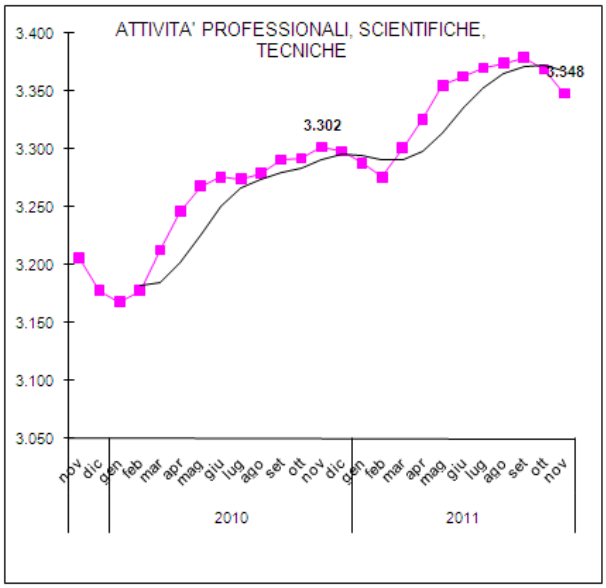
ATTIVITA' PROFESSIONALI, SCIENTIFICHE, TECNICHE
3.302
3.348
2010
2011

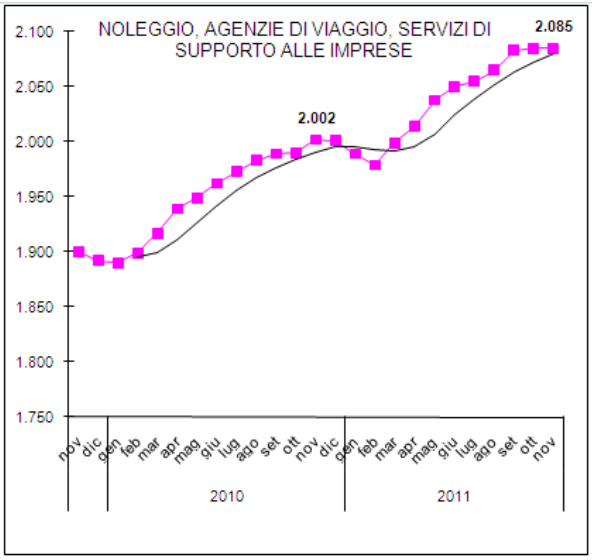
NOLEGGIO, AGENZIE DI VIAGGIO, SERVIZI DI SUPPORTO ALLE IMPRESE
2.085
2.002
2.100
2.050
2.000
1.950
1.900
1.850
1.800
1.750
nov dic gen feb mar apr mag giu lug ago set ott nov dic gen feb mar apr mag giu lug ago set ott nov
2010
2011

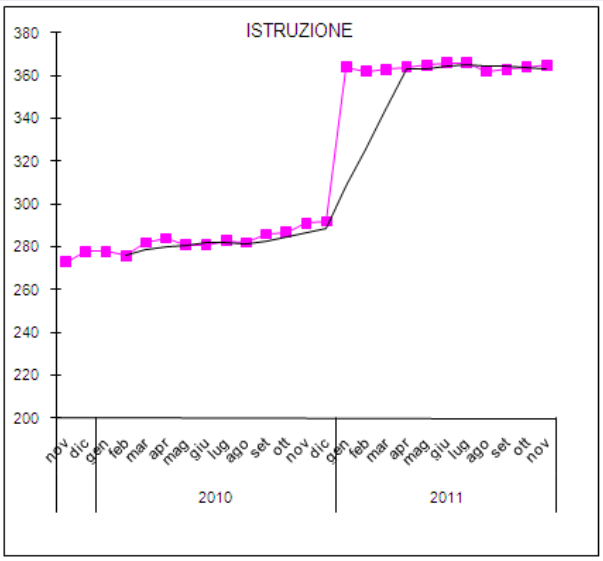
ISTRUZIONE
380
360
340
320
300
280
260
240
220
200
nov dic gen feb mar apr mag giu lug ago set ott nov dic gen feb mar apr mag giu lug ago set ott nov
2010
2011

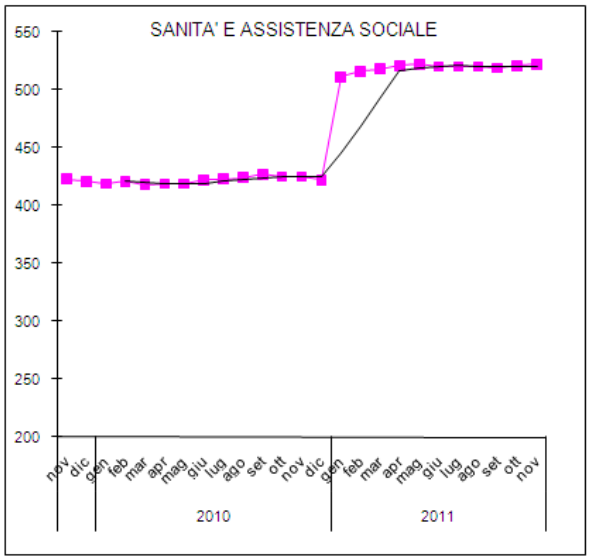
SANITA' E ASSISTENZA SOCIALE
550
500
450
400
350
300
250
200
nov dic gen feb mar apr mag giu lug ago set ott nov dic gen feb mar apr mag giu lug ago set ott nov
2010
2011

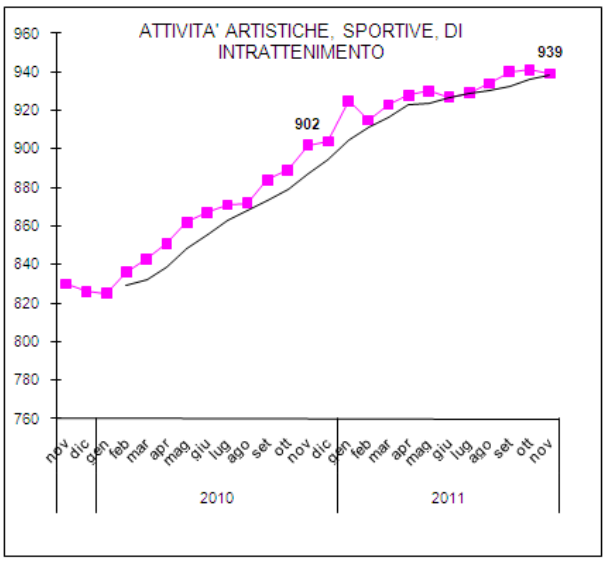
ATTIVITA' ARTISTICHE, SPORTIVE, DI INTRATTENIMENTO
939
902
960
940
920
900
880
860
840
820
800
780
760
nov dic gen feb mar apr mag giu lug ago set ott nov dic gen feb mar apr mag giu lug ago set ott nov
2010
2011

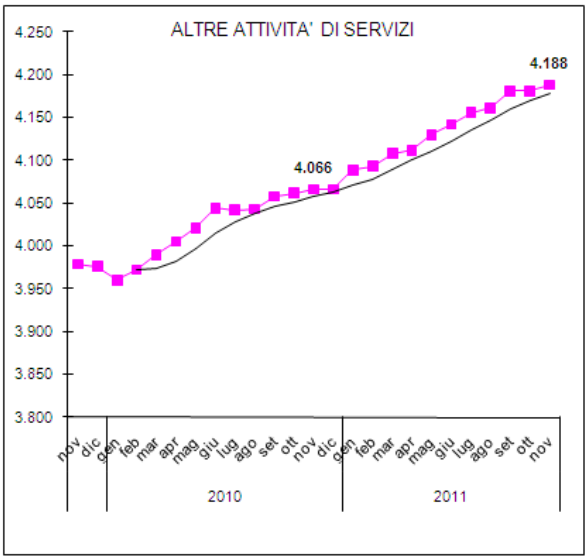
ALTRE ATTIVITA' DI SERVIZI
4.188
4.066
4.250
4.200
4.150
4.100
4.050
4.000
3.950
3.900
3.850
3.800
nov dic gen feb mar apr mag giu lug ago set ott nov dic gen feb mar apr mag giu lug ago set ott nov
2010
2011

Imprese attive per Comune

Comune	nov-10	nov-11	Saldo		nov-10	nov-11	Saldo
BG001 ADRARA SAN MARTINO	229	225	-4	BG064 CASTIONE DELLA PRESOLANA	416	420	4
BG002 ADRARA SAN ROCCO	60	60	0	BG065 CASTRO	61	60	-1
BG003 ALBANO SANT'ALESSANDRO	596	593	-3	BG066 CAVERNAGO	167	172	5
BG004 ALBINO	1.365	1.367	2	BG067 CAZZANO SANT'ANDREA	151	146	-5
BG005 ALME'	536	538	2	BG068 CENATE SOPRA	171	164	-7
BG006 ALMENNO SAN BARTOLOMEO	465	470	5	BG069 CENATE SOTTO	302	301	-1
BG007 ALMENNO SAN SALVATORE	384	377	-7	BG070 CENE	307	317	10
BG008 ALZANO LOMBARDO	902	900	-2	BG071 CERETE	128	126	-2
BG009 AMBIVERE	142	141	-1	BG072 CHIGNOLO D'ISOLA	218	224	6
BG010 ANTEGNATE	268	284	16	BG073 CHIUDUNO	503	504	1
BG011 ARCENE	311	312	1	BG074 CISANO BERGAMASCO	389	387	-2
BG012 ARDESIO	257	253	-4	BG075 CISERANO	532	532	0
BG013 ARZAGO D'ADDA	181	177	-4	BG076 CIVIDATE AL PIANO	355	360	5
BG014 AVERARA	14	11	-3	BG077 CLUSONE	944	940	-4
BG015 AVIATICO	58	55	-3	BG078 COLERE	82	82	0
BG016 AZZANO SAN PAOLO	605	624	19	BG079 COLOGNO AL SERIO	878	893	15
BG017 AZZONE	33	34	1	BG080 COLZATE	122	117	-5
BG018 BAGNATICA	342	334	-8	BG081 COMUN NUOVO	291	299	8
BG019 BARBATA	78	77	-1	BG082 CORNA IMAGNA	76	77	1
BG020 BARIANO	277	275	-2	BG083 CORTENUOVA	185	183	-2
BG021 BARZANA	139	139	0	BG084 COSTA DI MEZZATE	246	247	1
BG022 BEDULITA	42	43	1	BG085 COSTA VALLE IMAGNA	43	45	2
BG023 BERBENNO	200	203	3	BG086 COSTA VOLPINO	771	775	4
BG024 BERGAMO	13.346	13.528	182	BG087 COVO	432	435	3
BG025 BERZO SAN FERMO	74	71	-3	BG088 CREDARO	308	305	-3
BG026 BIANZANO	31	31	0	BG089 CURNO	834	844	10
BG027 BLELLO	9	9	0	BG090 CUSIO	16	15	-1
BG028 BOLGARE	442	448	6	BG091 DALMINE	1.302	1.294	-8
BG029 BOLTIERE	326	328	2	BG092 DOSSENA	66	63	-3
BG030 BONATE SOPRA	468	473	5	BG093 ENDINE GAIANO	341	340	-1
BG031 BONATE SOTTO	387	378	-9	BG094 ENTRATICO	150	136	-14
BG032 BORGO DI TERZO	68	65	-3	BG096 FARA GERA D'ADDA	445	453	8
BG033 BOSSICO	101	103	2	BG097 FARA OLIVANA CON SOLA	116	116	0
BG034 BOTTANUCO	362	358	-4	BG098 FILAGO	180	172	-8
BG035 BRACCA	48	46	-2	BG099 FINO DEL MONTE	71	71	0
BG036 BRANZI	73	75	2	BG100 FIORANO AL SERIO	211	220	9
BG037 BREMBATE	523	550	27	BG101 FONTANELLA	419	423	4
BG038 BREMBATE DI SOPRA	594	624	30	BG102 FONTENO	54	55	1
BG039 BREMBILLA	286	275	-11	BG103 FOPPOLO	36	36	0
BG040 BRIGNANO GERA D'ADDA	410	410	0	BG104 FORESTO SPARSO	247	240	-7
BG041 BRUMANO	13	13	0	BG105 FORNOVO SAN GIOVANNI	286	280	-6
BG042 BRUSAPORTO	388	388	0	BG106 FUIPIANO VALLE IMAGNA	27	26	-1
BG043 CALCINATE	512	504	-8	BG107 GANDELLINO	50	51	1
BG044 CALCIO	468	474	6	BG108 GANDINO	480	467	-13
BG046 CALUSCO D'ADDA	775	797	22	BG109 GANDOSSO	98	100	2
BG047 CALVENZANO	241	250	9	BG110 GAVERINA TERME	51	51	0
BG048 CAMERATA CORNELLO	40	42	2	BG111 GAZZANIGA	391	397	6
BG049 CANONICA D'ADDA	290	304	14	BG112 GEROSA	44	46	2
BG050 CAPIZZONE	97	94	-3	BG113 GHISALBA	502	515	13
BG051 CAPRIATE SAN GERVASIO	476	468	-8	BG114 GORLAGO	418	422	4
BG052 CAPRINO BERGAMASCO	226	228	2	BG115 GORLE	474	488	14
BG053 CARAVAGGIO	1.281	1.281	0	BG116 GORNO	106	103	-3
BG055 CAROBBIO DEGLI ANGELI	290	302	12	BG117 GRASSOBBIO	696	713	17
BG056 CARONA	42	43	1	BG118 GROMO	116	113	-3
BG057 CARVICO	361	375	14	BG119 GRONE	64	64	0
BG058 CASAZZA	368	373	5	BG120 GRUMELLO DEL MONTE	794	791	-3
BG059 CASIRATE D'ADDA	224	229	5	BG121 ISOLA DI FONDRA	28	28	0
BG060 CASNIGO	265	268	3	BG122 ISSO	115	112	-3
BG061 CASSIGLIO	7	6	-1	BG123 LALLIO	292	297	5
BG062 CASTELLI CALEPIO	846	847	1	BG124 LEFFE	424	411	-13
BG063 CASTEL ROZZONE	219	219	0	BG125 LENNA	54	53	-1

Comune	nov-10	nov-11	Saldo		nov-10	nov-11	Saldo
BG126 LEVATE	195	201	6	BG189 SAN PAOLO D'ARGON	491	492	1
BG127 LOCATELLO	67	67	0	BG190 SAN PELLEGRINO TERME	295	302	7
BG128 LOVERE	445	444	-1	BG191 SANTA BRIGIDA	44	42	-2
BG129 LURANO	169	167	-2	BG192 SANT'OMOBONO TERME	326	326	0
BG130 LUZZANA	64	65	1	BG193 SARNICO	753	775	22
BG131 MADONE	299	300	1	BG194 SCANZOROSCIATE	595	581	-14
BG132 MAPELLO	446	465	19	BG195 SCHILPARIO	137	132	-5
BG133 MARTINENGO	888	889	1	BG196 SEDRINA	148	149	1
BG134 MEZZOLDO	15	14	-1	BG197 SELVINO	253	255	2
BG135 MISANO DI GERA D'ADDA	217	219	2	BG198 SERIATE	1.370	1.383	13
BG136 MOIO DE'CALVI	14	14	0	BG199 SERINA	179	177	-2
BG137 MONASTEROLO DEL CASTELLO	90	92	2	BG200 SOLTO COLLINA	155	155	0
BG139 MONTELLO	189	199	10	BG201 SONGAVAZZO	62	59	-3
BG140 MORENGO	175	172	-3	BG202 SORISOLE	550	558	8
BG141 MORNICO AL SERIO	284	279	-5	BG203 SOTTO IL MONTE GIOVANNI XXI	252	256	4
BG142 MOZZANICA	369	364	-5	BG204 SOVERE	351	357	6
BG143 MOZZO	482	485	3	BG205 SPINONE AL LAGO	69	68	-1
BG144 NEMBRO	716	716	0	BG206 SPIRANO	430	421	-9
BG145 OLMO AL BREMBO	45	47	2	BG207 STEZZANO	704	724	20
BG146 OLTRE IL COLLE	108	109	1	BG208 STROZZA	66	64	-2
BG147 OLTRESSENDA ALTA	14	14	0	BG209 SUISIO	287	296	9
BG148 ONETA	43	41	-2	BG210 TALEGGIO	87	85	-2
BG149 ONORE	77	81	4	BG211 TAVERNOLA BERGAMASCA	137	132	-5
BG150 ORIO AL SERIO	183	181	-2	BG212 TELGATE	446	454	8
BG151 ORNICA	11	11	0	BG213 TERNO D'ISOLA	396	398	2
BG152 OSIO SOPRA	295	293	-2	BG214 TORRE BOLDONE	489	487	-2
BG153 OSIO SOTTO	805	803	-2	BG216 TORRE DE'ROVERI	180	182	2
BG154 PAGAZZANO	153	156	3	BG217 TORRE PALLAVICINA	112	120	8
BG155 PALADINA	213	218	5	BG218 TRESCORE BALNEARIO	799	813	14
BG156 PALAZZAGO	279	274	-5	BG219 TREVIGLIO	2.628	2.685	57
BG157 PALOSCO	493	498	5	BG220 TREVIOLO	908	916	8
BG158 PARRE	240	249	9	BG221 UBIALE CLANEZZO	67	72	5
BG159 PARZANICA	26	27	1	BG222 URGNANO	841	822	-19
BG160 PEDRENGO	457	464	7	BG223 VALBONDIONE	113	114	1
BG161 PEIA	109	110	1	BG224 VALBREMBO	275	276	1
BG162 PIANICO	90	93	3	BG225 VALGOGLIO	48	50	2
BG163 PIARIO	54	54	0	BG226 VALLEVE	25	24	-1
BG164 PIAZZA BREMBANA	111	111	0	BG227 VALNEGRA	9	10	1
BG165 PIAZZATORRE	59	57	-2	BG228 VALSECCA	31	31	0
BG166 PIAZZOLO	5	5	0	BG229 VALTORTA	36	35	-1
BG167 POGNANO	119	120	1	BG230 VEDESETA	21	25	4
BG168 PONTE NOSSA	166	167	1	BG232 VERDELLINO	523	542	19
BG169 PONTERANICA	394	389	-5	BG233 VERDELLO	529	532	3
BG170 PONTE SAN PIETRO	676	699	23	BG234 VERTOVA	439	431	-8
BG171 PONTIDA	262	260	-2	BG235 VIADANICA	87	89	2
BG172 PONTIROLO NUOVO	422	427	5	BG236 VIGANO SAN MARTINO	69	73	4
BG173 PRADALUNGA	242	249	7	BG237 VIGOLO	61	59	-2
BG174 PREDORE	140	136	-4	BG238 VILLA D'ADDA	301	298	-3
BG175 PREMOLO	55	55	0	BG239 VILLA D'ALME'	475	480	5
BG176 PRESEZZO	327	319	-8	BG240 VILLA DI SERIO	377	368	-9
BG177 PUMENENGO	160	162	2	BG241 VILLA D'OGNA	126	129	3
BG178 RANICA	454	454	0	BG242 VILLONGO	583	585	2
BG179 RANZANICO	100	97	-3	BG243 VILMINORE DI SCALVE	134	134	0
BG180 RIVA DI SOLTO	57	58	1	BG244 ZANDOBBIO	167	163	-4
BG182 ROGNO	351	351	0	BG245 ZANICA	662	655	-7
BG183 ROMANO DI LOMBARDIA	1.543	1.577	34	BG246 ZOGNO	628	627	-1
BG184 RONCOBELLO	24	26	2	BG247 COSTA SERINA	76	76	0
BG185 RONCOLA	75	72	-3	BG248 ALGUA	47	46	-1
BG186 ROTA D'IMAGNA	80	79	-1	BG249 CORNALBA	29	28	-1
BG187 ROVETTA	351	362	11	BG250 MEDOLAGO	245	243	-2
BG188 SAN GIOVANNI BIANCO	293	290	-3	BG251 SOLZA	127	137	10
				Totale	**86.672**	**87.281**	**609**

Servizio Documentazione economica
della Camera di Commercio di Bergamo

16 dicembre 2011