OSSERVATORIO SULLE IMPRESE

Ottobre 2011

Camera di Commercio di Bergamo
Servizio Documentazione economica

Indicatori su imprese registrate e attive a fine mese; imprese nuove iscritte e cessate (e relativo saldo) per classe di natura giuridica; stock delle imprese attive a fine mese per classe di natura giuridica e settore di attività economica (Sezione Ateco2007). Elaborazioni CCIAA di Bergamo su dati di fonte Infocamere (sedi di impresa mensili, inizio serie: aprile 2009).

Aree di riferimento: provincia di Bergamo

Ultimo aggiornamento riferito al **mese di OTTOBRE 2011**.

In sintesi

*A fine **ottobre 2011** in provincia di Bergamo sono **96.262** le imprese **registrate** (in lieve crescita rispetto alle 96.241 di settembre) mentre quelle **attive** scendono a **87.311** rispetto alla 87.372 del mese precedente .*

*Nel confronto con lo stesso mese dell'anno precedente la variazione è di **+1,2** % per le imprese registrate e di **+0,7** % per le imprese attive.*

*Nel mese si sono iscritte **390 nuove imprese** e ne sono state **cancellate 356.***

*Il saldo della nati-mortalità è positivo (**+34 imprese**) come conseguenza del risultato delle società di capitale (+61) e delle altre forme giuridiche; saldi negativi invece nelle società di persona e nelle imprese individuali (-33).*

*Nel confronto **su base annua** lo **stock di imprese attive** aumenta in modo marcato per le società di capitale (+2,5%). Le imprese individuali operative crescono del +0,4%, le altre forme giuridiche del +1,6% mentre continua la contrazione (-0,8%) delle società di persona.*

*Nei **settori economici**, il segno negativo è presente nelle attività manifatturiere (-0,6%) , estrattive (-1,6%), nell'agricoltura (-0,7%) e nei trasporti (-0,2%). Crescono in modo marcato, come già da tempo, le imprese nel settore delle utilities (energia, gas, acqua, gestione rifiuti: +60%), nella sanità e nell'istruzione, entrambe oltre il 20 % (effetto anche di una variazione di tipo amministrativa della codifica), e nelle attività ricreative e di intrattenimento (+5,8%).*

Nell'edilizia si registra un incremento (+0,2%). Nei restanti settori la dinamica è positiva nei servizi alle imprese (+4,8%), nelle attività professionali, scientifiche e tecniche (+2,3%), negli altri servizi (+2,9%), in prevalenza servizi alle persone, nei servizi turistici e di ristorazione (+2,5%) e nei servizi di informazione e comunicazione (+2%). Variazioni positive si osservano anche nei servizi finanziari (+1%)e nelle attività immobiliari (+1,8%). In aumento anche le imprese del commercio ,all' ingrosso e al dettaglio, e riparazioni(+0,9%) .

Avvertenze

Le imprese "registrate" comprendono oltre alle imprese "attive" anche le posizioni "inattive", "sospese", "in scioglimento o liquidazione", "con procedura concorsuale". La dinamica del Registro delle Imprese è condizionata dalla marcata stagionalità del dato amministrativo: le cessazioni si concentrano a dicembre e gennaio, le nuove iscrizioni si addensano generalmente nei primi mesi dell'anno. Sono invece classificate tra le denunce di modificazione, le procedure di scioglimento o messa in liquidazione e le procedure fallimentari (non disponibili in questo report mensile).

L'attribuzione del settore di attività economica prevalente è spesso oggetto di una denuncia di "inizio attività" successiva al momento dell'iscrizione. Un'elevata percentuale (fino ad un terzo) delle nuove imprese risulta pertanto "inattiva" o con attività "non classificata". I flussi di nati-mortalità (imprese nuove iscritte e cessate) sono pertanto esposti nel seguito per il totale imprese e per ciascuna classe di natura giuridica ma non per settore economico. Le cessazioni sono conteggiate al netto delle "cancellazioni d'ufficio". Le "altre forme giuridiche" sono rappresentate in larga misura da cooperative.

L'analisi per settore economico è proposta in termini di evoluzione dello stock delle imprese attive. Al fine di attenuare la stagionalità e gli effetti di calendario, sono evidenziati i valori assoluti all'ultimo mese e al corrispondente mese dell'anno precedente e la dinamica tendenziale, rappresentata dalla media mobile a 4 termini. I settori di attività sono classificati in base al codice ATECO2007

Sedi di Impresa Ottobre 2011
provincia di Bergamo

Classe di Natura Giuridica	Registrate	Attive	Iscrizioni	Cessazioni non d'ufficio	SALDO
SOCIETA' DI CAPITALE	26.734	21.556	107	46	61
SOCIETA' DI PERSONE	18.292	15.606	60	63	-3
IMPRESE INDIVIDUALI	49.012	48.378	211	244	-33
ALTRE FORME	2.224	1.771	12	3	9
TOTALE	**96.262**	**87.311**	**390**	**356**	34

Imprese registrate

	Classe di Natura Giuridica				
	SOCIETA' DI CAPITALE	SOCIETA' DI PERSONE	IMPRESE INDIVIDUALI	ALTRE FORME	**TOTALE**
Settore	Registrate	Registrate	Registrate	Registrate	Registrate
A Agricoltura, silvicoltura pesca	134	866	4.240	47	**5.287**
B Estrazione di minerali da cave e miniere	52	15	3	2	**72**
C Attività manifatturiere	5.109	2.919	4.708	121	**12.857**
D Fornitura di energia elettrica, gas, vapore e aria condiz...	127	6	12	4	**149**
E Fornitura di acqua; reti fognarie, attività di gestione d...	126	28	55	9	**218**
F Costruzioni	5.005	2.526	14.041	237	**21.809**
G Commercio all'ingrosso e al dettaglio; riparazione di aut...	3.868	3.918	12.672	112	**20.570**
H Trasporto e magazzinaggio	560	374	1.360	223	**2.517**
I Attività dei servizi di alloggio e di ristorazione	912	2.209	2.648	90	**5.859**
J Servizi di informazione e comunicazione	840	343	683	78	**1.944**
K Attività finanziarie e assicurative	342	217	1.490	19	**2.068**
L Attività immobiliari	4.470	1.584	694	55	**6.803**
M Attività professionali, scientifiche e tecniche	1.608	607	1.220	153	**3.588**
N Noleggio, agenzie di viaggio, servizi di supporto alle imp...	706	324	996	182	**2.208**
P Istruzione	73	70	85	150	**378**
Q Sanità e assistenza sociale	164	85	58	240	**547**
R Attività artistiche, sportive, di intrattenimento e diver...	325	122	334	237	**1.018**
S Altre attività di servizi	234	646	3.312	60	**4.252**
X Imprese non classificate	2.078	1.433	401	205	**4.117**
TOTALE	**26.734**	**18.292**	**49.012**	**2.224**	**96.262**

Imprese attive

	Classe di Natura Giuridica				
	SOCIETA' DI CAPITALE	SOCIETA' DI PERSONE	IMPRESE INDIVIDUALI	ALTRE FORME	**TOTALE**
Settore	Attive	Attive	Attive	Attive	Attive
A Agricoltura, silvicoltura pesca	122	858	4.239	38	**5.257**
B Estrazione di minerali da cave e miniere	45	12	2	2	**61**
C Attività manifatturiere	4.369	2.683	4.654	91	**11.797**
D Fornitura di energia elettrica, gas, vapore e aria condiz...	123	6	12	3	**144**
E Fornitura di acqua; reti fognarie, attività di gestione d...	116	26	54	9	**205**
F Costruzioni	4.278	2.322	13.951	186	**20.737**
G Commercio all'ingrosso e al dettaglio; riparazione di aut...	3.317	3.628	12.592	96	**19.633**
H Trasporto e magazzinaggio	481	343	1.345	170	**2.339**
I Attività dei servizi di alloggio e di ristorazione	743	1.914	2.622	86	**5.365**
J Servizi di informazione e comunicazione	758	329	681	75	**1.843**
K Attività finanziarie e assicurative	298	209	1.488	19	**2.014**
L Attività immobiliari	4.111	1.514	690	36	**6.351**
M Attività professionali, scientifiche e tecniche	1.445	568	1.215	141	**3.369**
N Noleggio, agenzie di viaggio, servizi di supporto alle imp...	627	309	987	162	**2.085**
P Istruzione	66	67	85	146	**364**
Q Sanità e assistenza sociale	153	84	58	226	**521**
R Attività artistiche, sportive, di intrattenimento e diver...	267	115	333	226	**941**
S Altre attività di servizi	208	612	3.308	53	**4.181**
X Imprese non classificate	29	7	62	6	**104**
TOTALE	**21.556**	**15.606**	**48.378**	**1.771**	**87.311**

Sedi di imprese

		Registrate	Attive
2009	ott	94.291	86.192
	nov	94.303	86.200
	dic	94.026	85.863
2010	gen	93.643	85.449
	feb	93.639	85.489
	mar	93.959	85.756
	apr	94.257	86.046
	mag	94.555	86.250
	giu	94.739	86.343
	lug	94.835	86.406
	ago	94.898	86.466
	set	95.106	86.696
	ott	95.139	86.676
	nov	95.252	86.672
	dic	95.122	86.408
2011	gen	94.923	86.187
	feb	94.748	85.963
	mar	95.107	86.314
	apr	95.539	86.655
	mag	95.780	86.923
	giu	96.049	87.119
	lug	96.222	87.196
	ago	96.167	87.208
	set	96.241	87.372
	ott	96.262	87.311

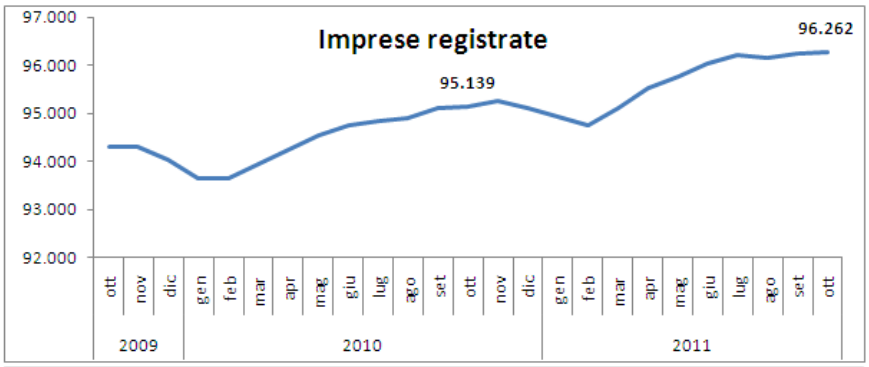

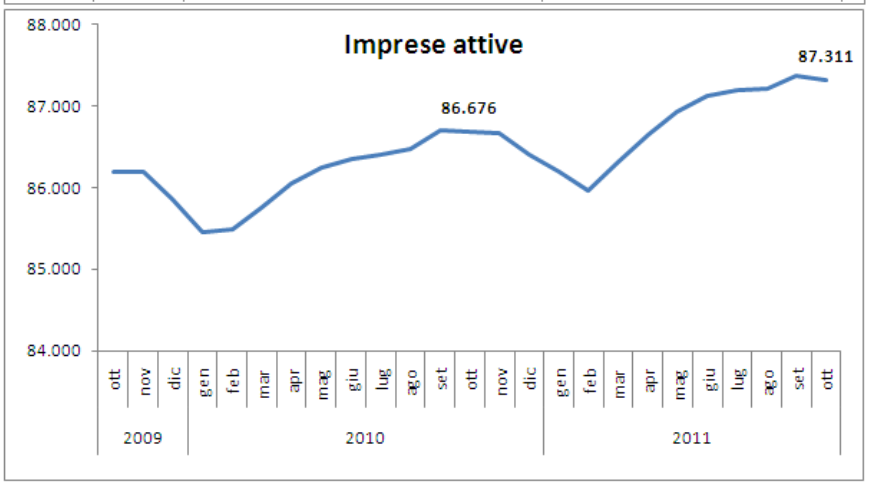

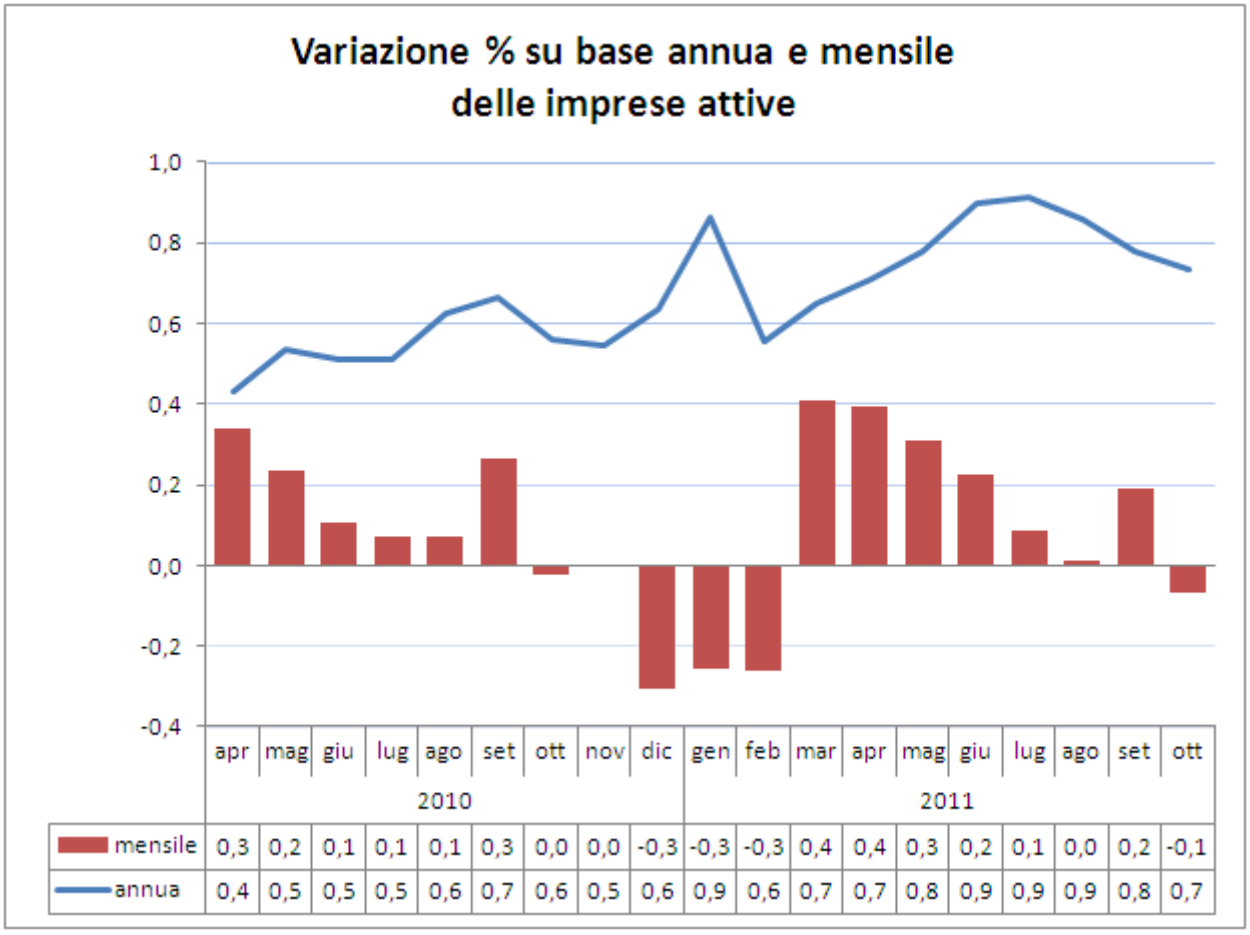

	apr	mag	giu	lug	ago	set	ott	nov	dic	gen	feb	mar	apr	mag	giu	lug	ago	set	ott
mensile	0,3	0,2	0,1	0,1	0,1	0,3	0,0	0,0	-0,3	-0,3	-0,3	0,4	0,4	0,3	0,2	0,1	0,0	0,2	-0,1
annua	0,4	0,5	0,5	0,5	0,6	0,7	0,6	0,5	0,6	0,9	0,6	0,7	0,7	0,8	0,9	0,9	0,9	0,8	0,7

NATI – MORTALITA' - Flussi mensili di imprese nuove iscritte, cessate (al netto delle cancellazioni d'ufficio) e relativo saldo in provincia di Bergamo per classe di natura giuridica

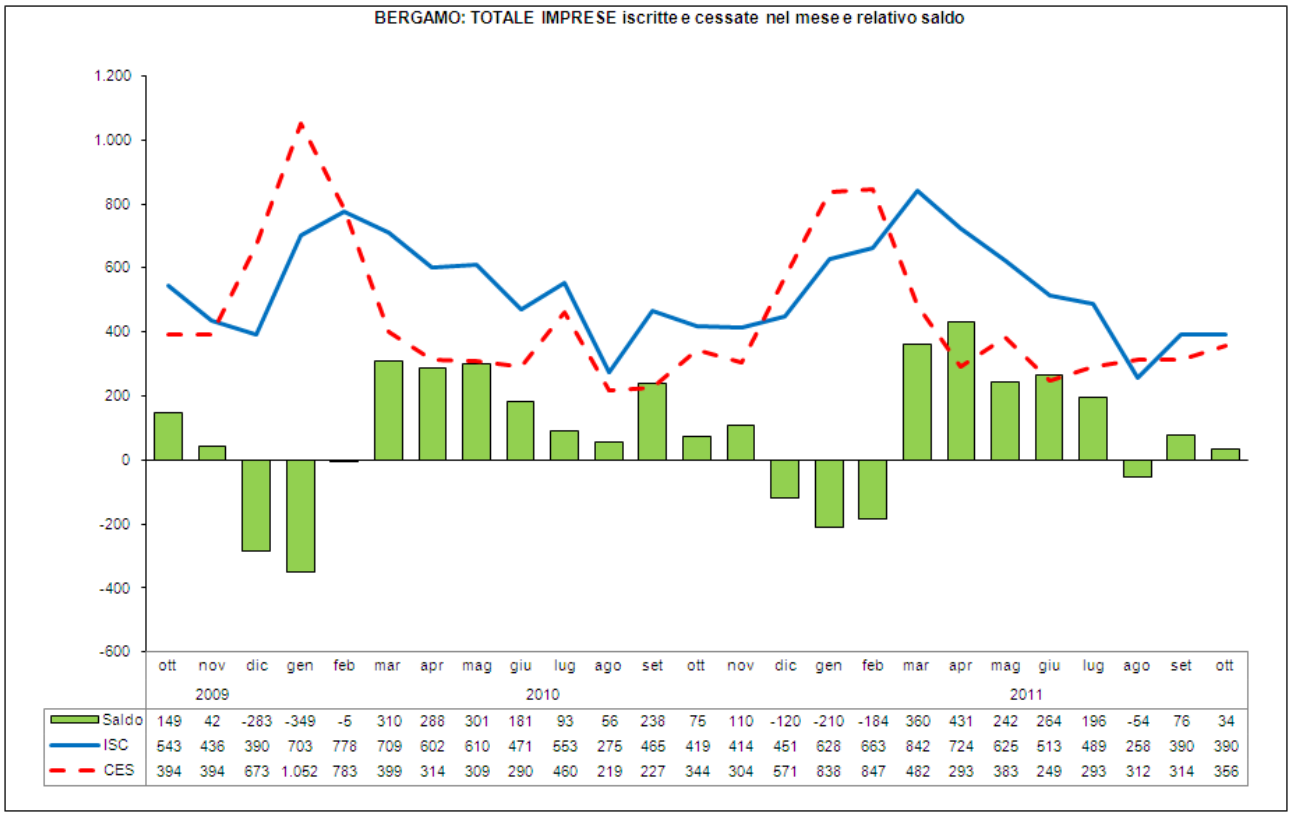

	ott	nov	dic	gen	feb	mar	apr	mag	giu	lug	ago	set	ott	nov	dic	gen	feb	mar	apr	mag	giu	lug	ago	set	ott
		2009							2010											2011					
Saldo	149	42	-283	-349	-5	310	288	301	181	93	56	238	75	110	-120	-210	-184	360	431	242	264	196	-54	76	34
ISC	543	436	390	703	778	709	602	610	471	553	275	465	419	414	451	628	663	842	724	625	513	489	258	390	390
CES	394	394	673	1.052	783	399	314	309	290	460	219	227	344	304	571	838	847	482	293	383	249	293	312	314	356

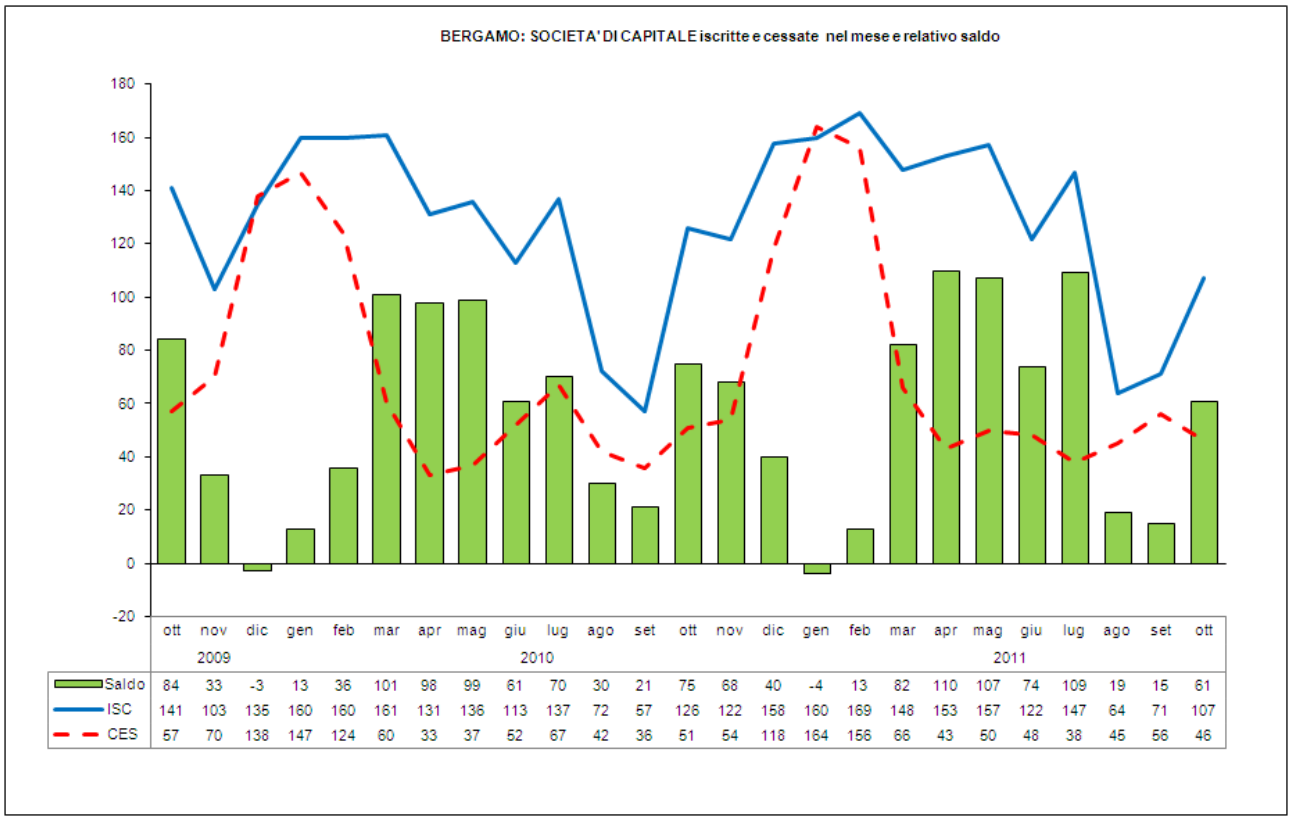

	ott	nov	dic	gen	feb	mar	apr	mag	giu	lug	ago	set	ott	nov	dic	gen	feb	mar	apr	mag	giu	lug	ago	set	ott
		2009							2010											2011					
Saldo	84	33	-3	13	36	101	98	99	61	70	30	21	75	68	40	-4	13	82	110	107	74	109	19	15	61
ISC	141	103	135	160	160	161	131	136	113	137	72	57	126	122	158	160	169	148	153	157	122	147	64	71	107
CES	57	70	138	147	124	60	33	37	52	67	42	36	51	54	118	164	156	66	43	50	48	38	45	56	46

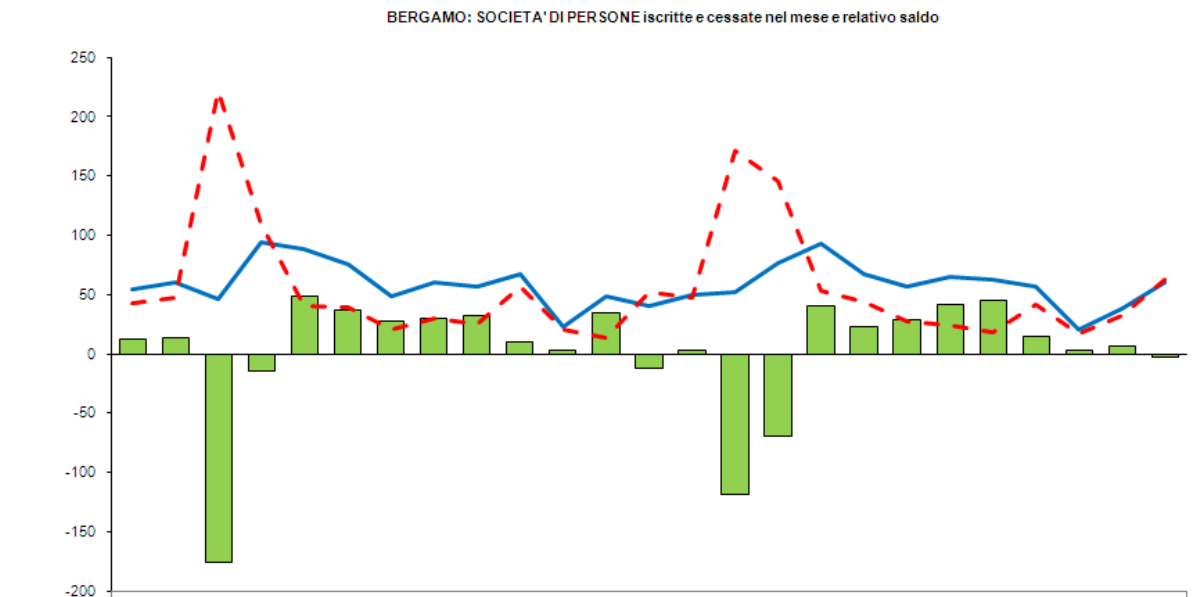

	ott	nov	dic	gen	feb	mar	apr	mag	giu	lug	ago	set	ott	nov	dic	gen	feb	mar	apr	mag	giu	lug	ago	set	ott
		2009							2010											2011					
Saldo	12	13	-176	-15	48	37	27	30	32	10	3	35	-12	3	-119	-69	40	23	29	41	45	15	3	6	-3
ISC	55	60	46	94	88	76	48	60	57	67	23	48	40	50	52	77	93	67	57	65	63	57	20	38	60
CES	43	47	222	109	40	39	21	30	25	57	20	13	52	47	171	146	53	44	28	24	18	42	17	32	63

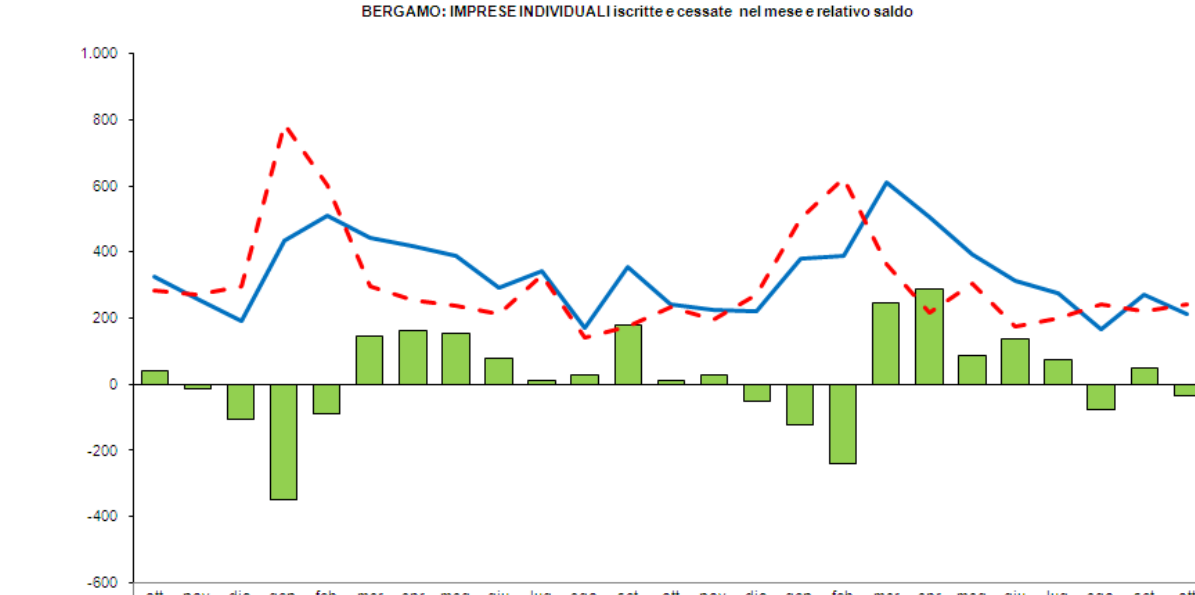

	ott	nov	dic	gen	feb	mar	apr	mag	giu	lug	ago	set	ott	nov	dic	gen	feb	mar	apr	mag	giu	lug	ago	set	ott
		2009							2010											2011					
Saldo	42	-12	-104	-351	-90	147	162	155	80	12	27	181	10	29	-51	-123	-238	248	289	89	137	74	-77	50	-33
ISC	328	261	194	436	511	444	417	391	291	341	169	355	243	225	222	381	387	611	505	393	313	276	166	271	211
CES	286	273	298	787	601	297	255	236	211	329	142	174	233	196	273	504	625	363	216	304	176	202	243	221	244

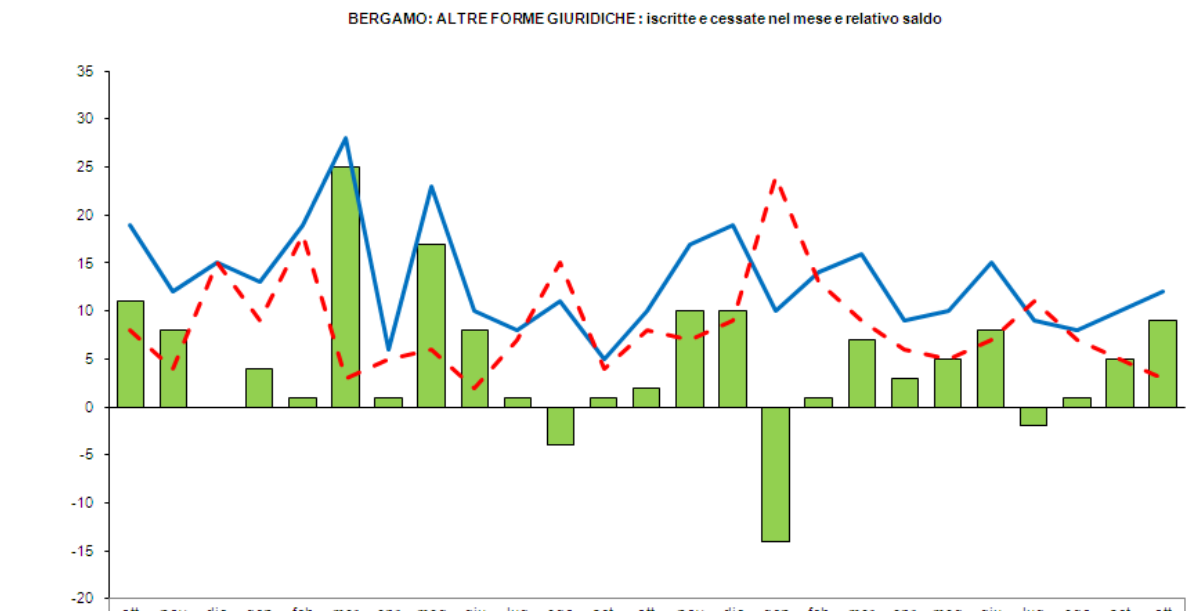

	ott	nov	dic	gen	feb	mar	apr	mag	giu	lug	ago	set	ott	nov	dic	gen	feb	mar	apr	mag	giu	lug	ago	set	ott
		2009							2010											2011					
Saldo	11	8	0	4	1	25	1	17	8	1	-4	1	2	10	10	-14	1	7	3	5	8	-2	1	5	9
ISC	19	12	15	13	19	28	6	23	10	8	11	5	10	17	19	10	14	16	9	10	15	9	8	10	12
CES	8	4	15	9	18	3	5	6	2	7	15	4	8	7	9	24	13	9	6	5	7	11	7	5	3

VARIAZIONE % DELLO STOCK DI IMPRESE ATTIVE

TRA OTTOBRE 2010 E OTTOBRE 2011

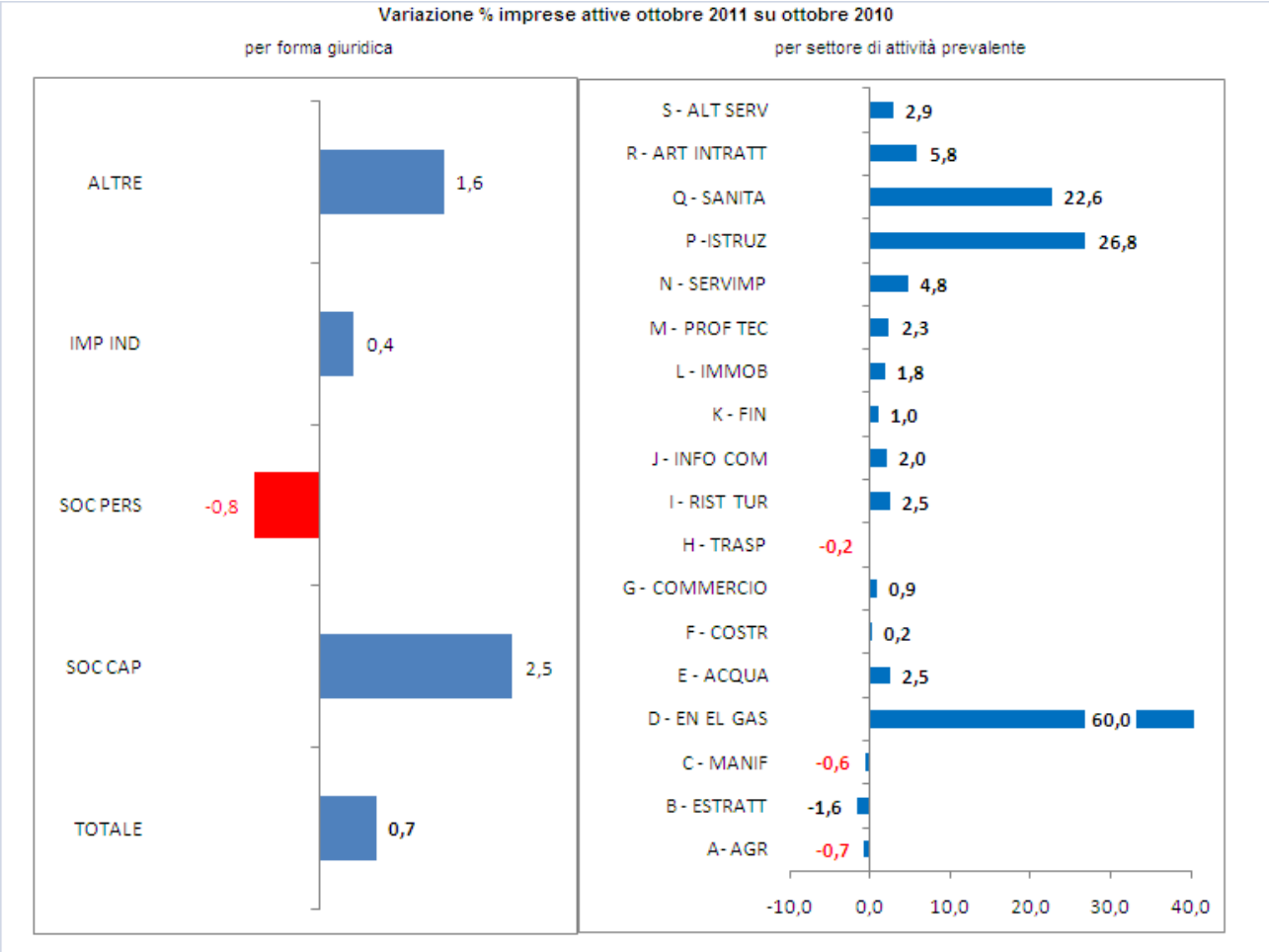

Lo stock delle imprese attive "non classificate" si è ridotto in tutti i Registri Imprese all'inizio del 2011 per variazione delle procedure di codifica, con redistribuzione delle posizioni nei diversi settori di attività prevalente. A Bergamo si è determinata una discontinuità evidente nei settori della sanità e dell'istruzione.

IMPRESE ATTIVE PER FORMA GIURIDICA in provincia di BERGAMO
e tendenza (media mobile a 4 termini).

In evidenza i valori assoluti a ottobre 2010 e ottobre 2011

Imprese attive a fine mese per classe di natura giuridica in provincia di BERGAMO e tendenza (media mobile a 4 termini)

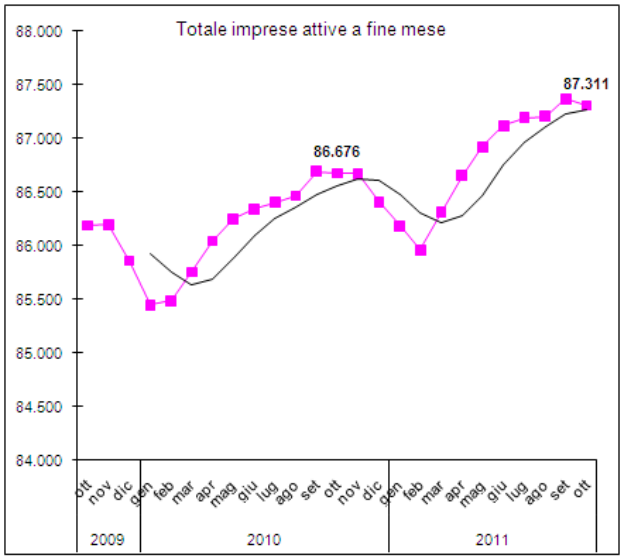

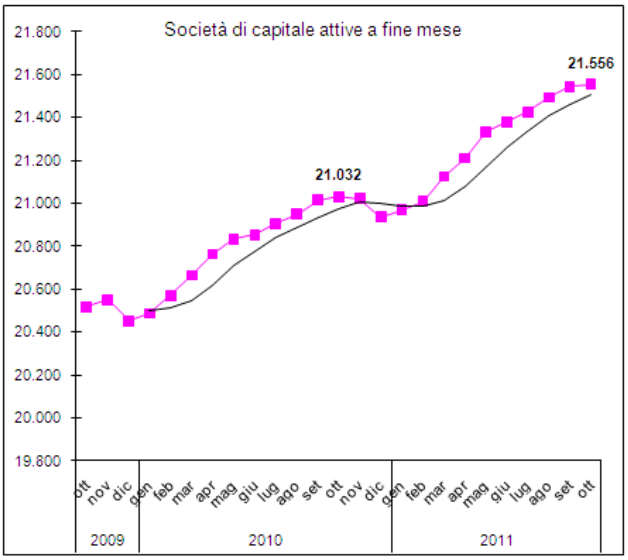

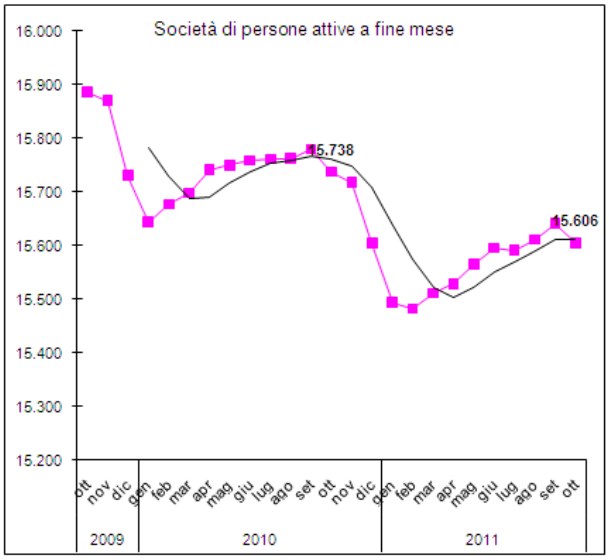

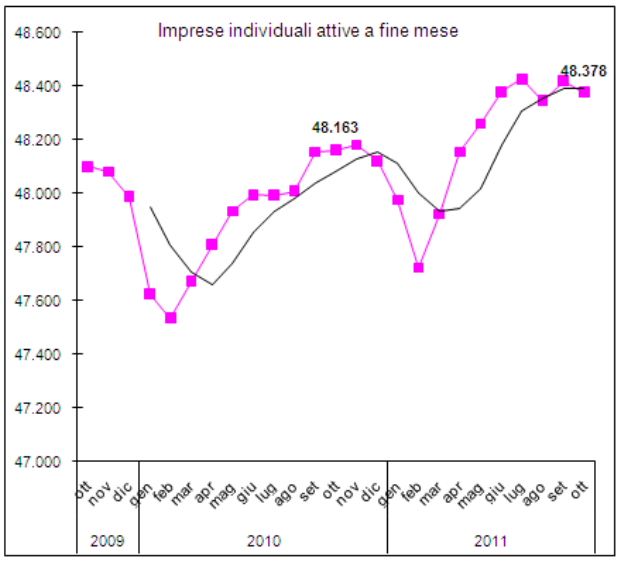

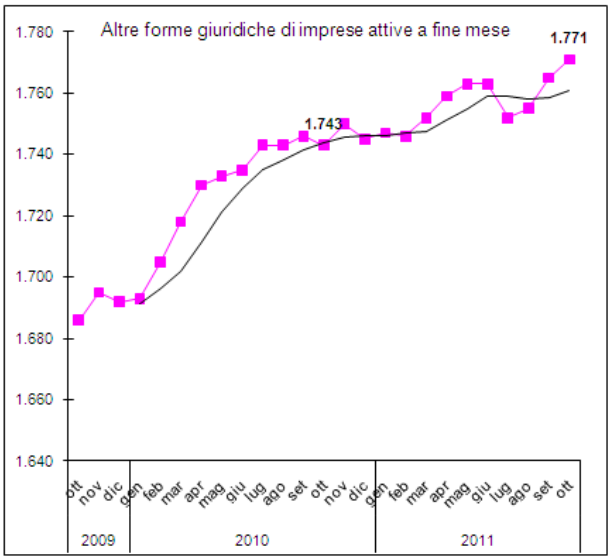

IMPRESE ATTIVE PER ATTIVITA' ECONOMICA in provincia di BERGAMO e tendenza (media mobile a 4 termini). In evidenza i valori assoluti a ottobre 2010 e ottobre 2011

Imprese attive a fine mese per settori di attività economica in provincia di BERGAMO e tendenza (media mobile a 4 termini)

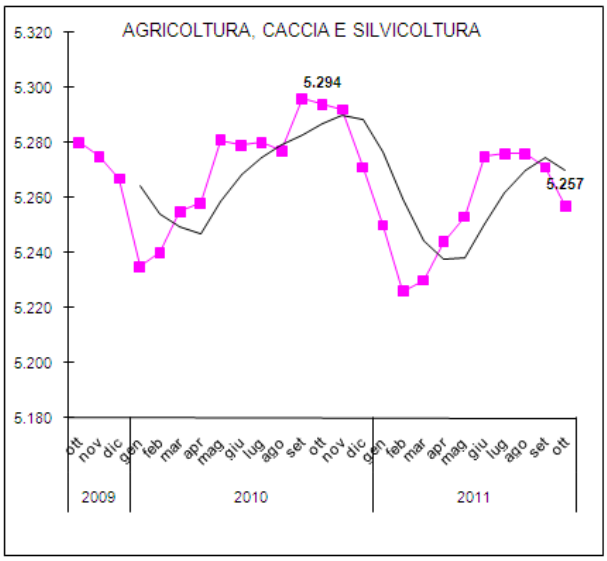

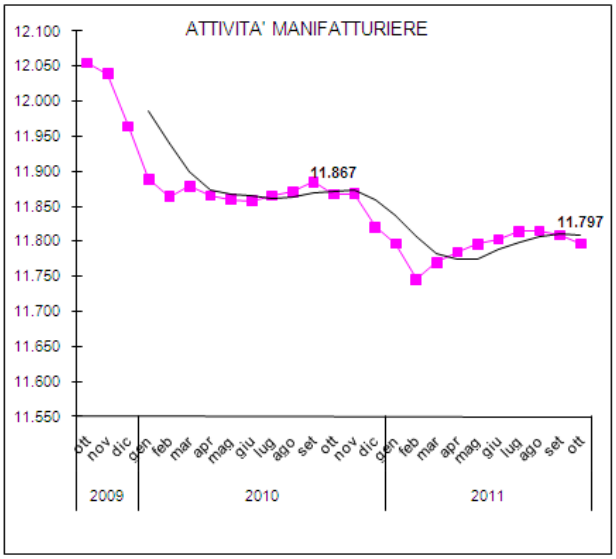

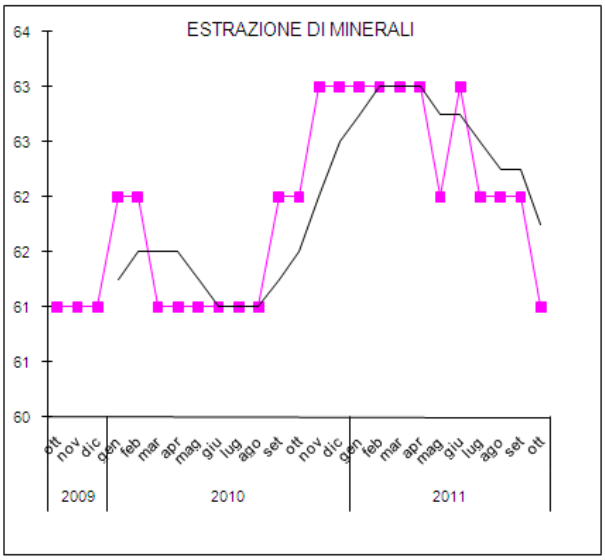

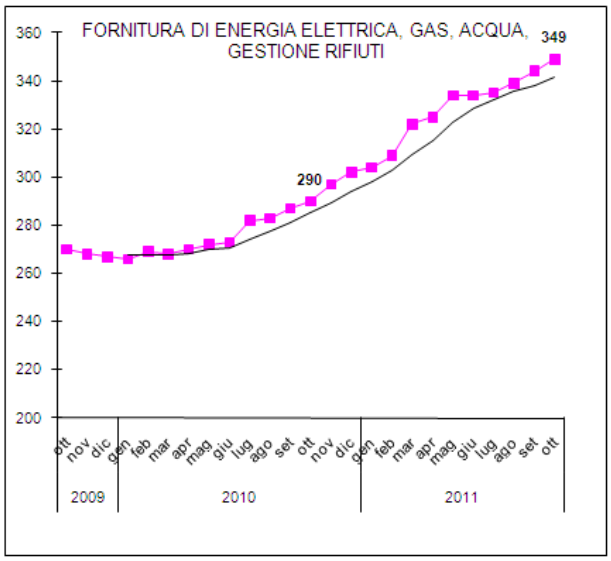

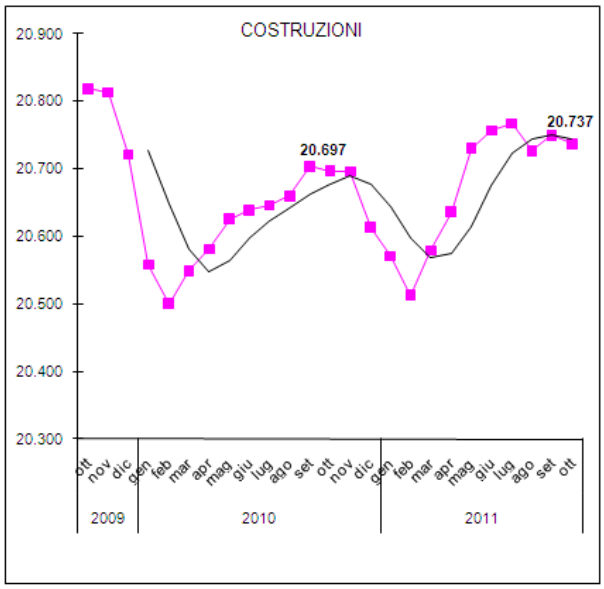

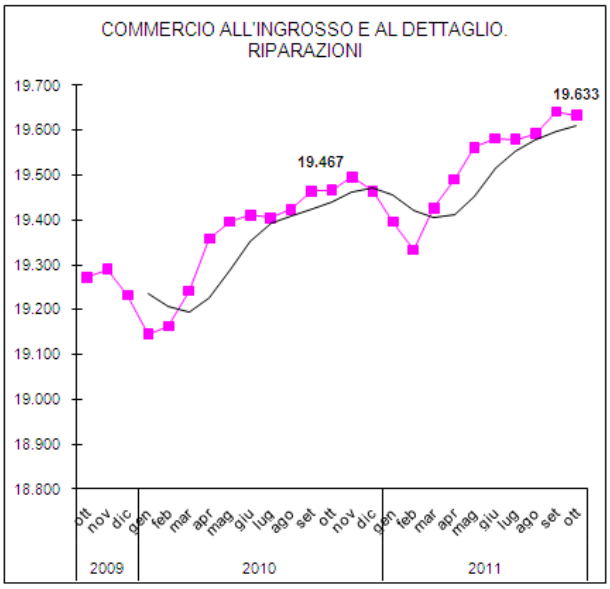

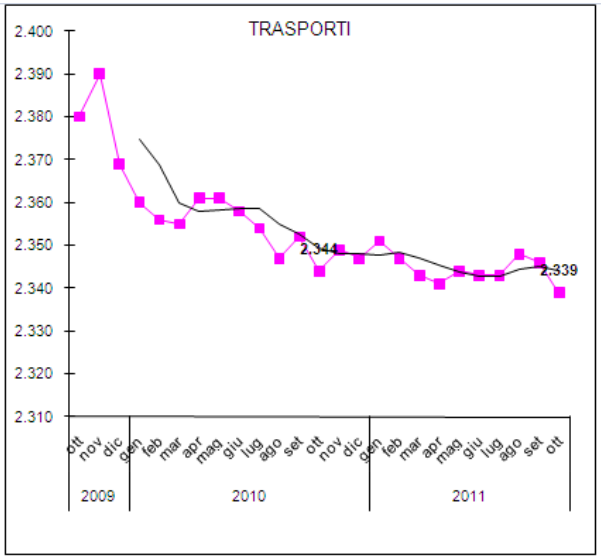
TRASPORTI
2.400
2.390
2.380
2.370
2.360
2.350
2.340
2.330
2.320
2.310
2.344
2.339
ott nov dic gen feb mar apr mag giu lug ago set ott nov dic gen feb mar apr mag giu lug ago set ott
2009
2010
2011

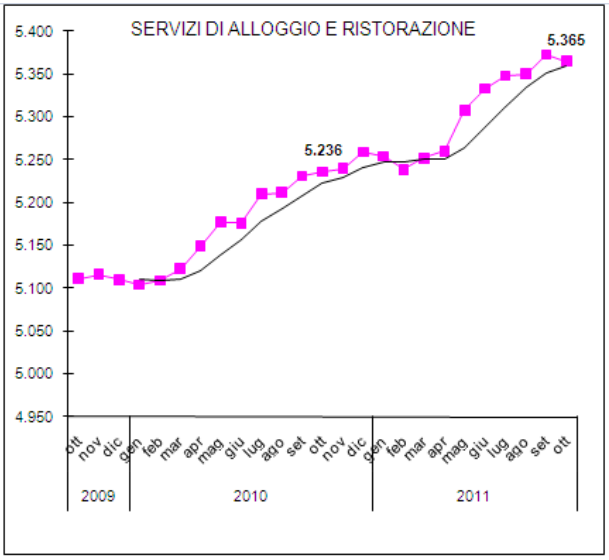
SERVIZI DI ALLOGGIO E RISTORAZIONE
5.400
5.350
5.300
5.250
5.200
5.150
5.100
5.050
5.000
4.950
5.236
5.365
ott nov dic gen feb mar apr mag giu lug ago set ott nov dic gen feb mar apr mag giu lug ago set ott
2009
2010
2011

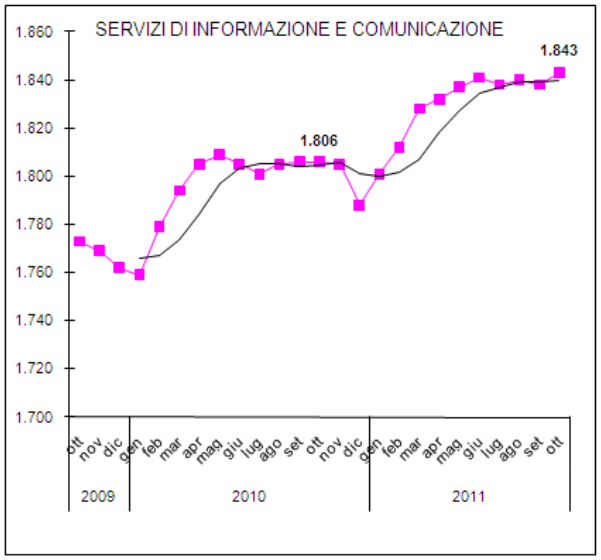
SERVIZI DI INFORMAZIONE E COMUNICAZIONE
1.860
1.840
1.820
1.800
1.780
1.760
1.740
1.720
1.700
1.806
1.843
ott nov dic gen feb mar apr mag giu lug ago set ott nov dic gen feb mar apr mag giu lug ago set ott
2009
2010
2011

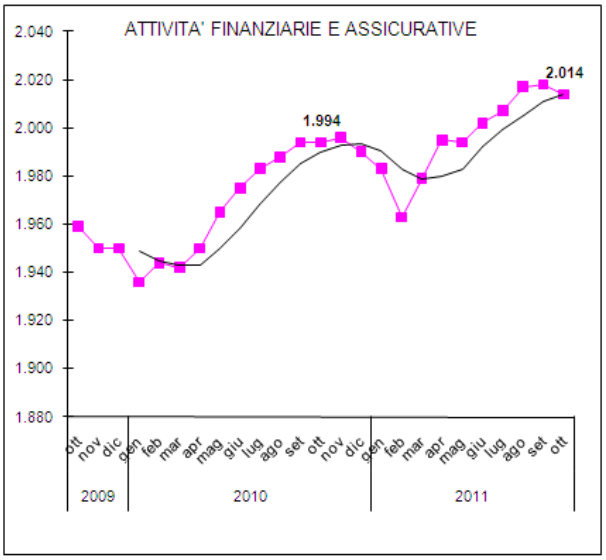
ATTIVITA' FINANZIARIE E ASSICURATIVE
2.040
2.020
2.000
1.980
1.960
1.940
1.920
1.900
1.880
1.994
2.014
ott nov dic gen feb mar apr mag giu lug ago set ott nov dic gen feb mar apr mag giu lug ago set ott
2009
2010
2011

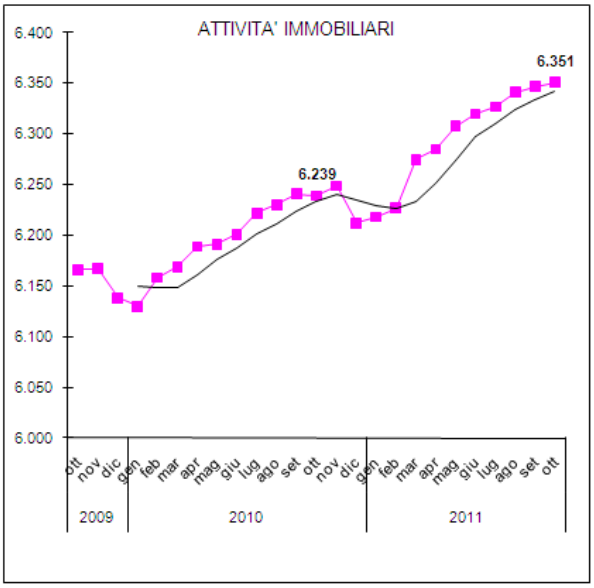
ATTIVITA' IMMOBILIARI
6.400
6.350
6.300
6.250
6.200
6.150
6.100
6.050
6.000
6.239
6.351
ott nov dic gen feb mar apr mag giu lug ago set ott nov dic gen feb mar apr mag giu lug ago set ott
2009
2010
2011

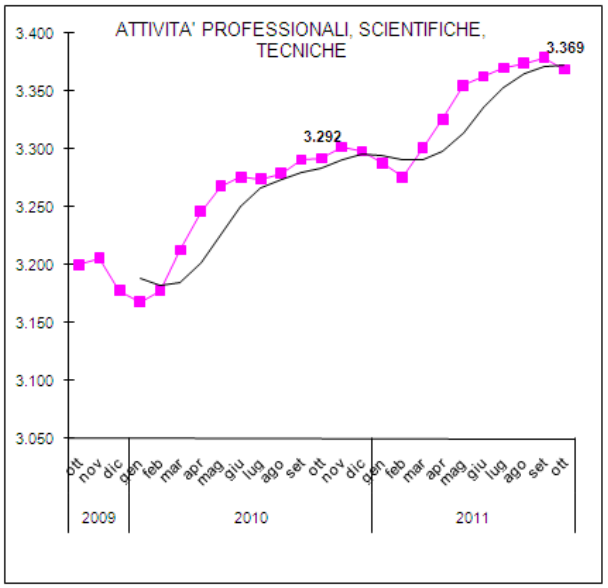
ATTIVITA' PROFESSIONALI, SCIENTIFICHE, TECNICHE
3.400
3.350
3.300
3.250
3.200
3.150
3.100
3.050
3.292
3.369
ott nov dic gen feb mar apr mag giu lug ago set ott nov dic gen feb mar apr mag giu lug ago set ott
2009
2010
2011

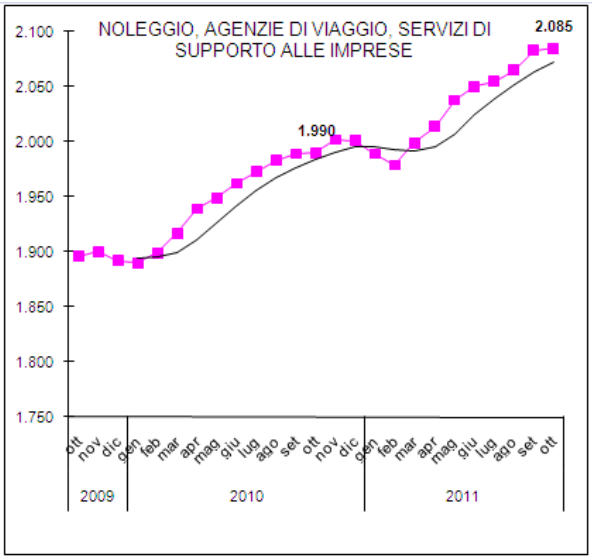
NOLEGGIO, AGENZIE DI VIAGGIO, SERVIZI DI SUPPORTO ALLE IMPRESE
2.085
1.990
2.100
2.050
2.000
1.950
1.900
1.850
1.800
1.750
ott nov dic gen feb mar apr mag giu lug ago set ott nov dic gen feb mar apr mag giu lug ago set ott
2009
2010
2011

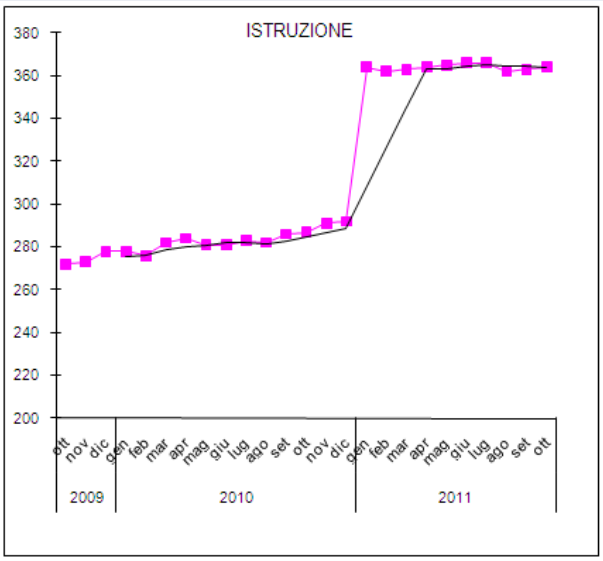
ISTRUZIONE
380
360
340
320
300
280
260
240
220
200
ott nov dic gen feb mar apr mag giu lug ago set ott nov dic gen feb mar apr mag giu lug ago set ott
2009
2010
2011

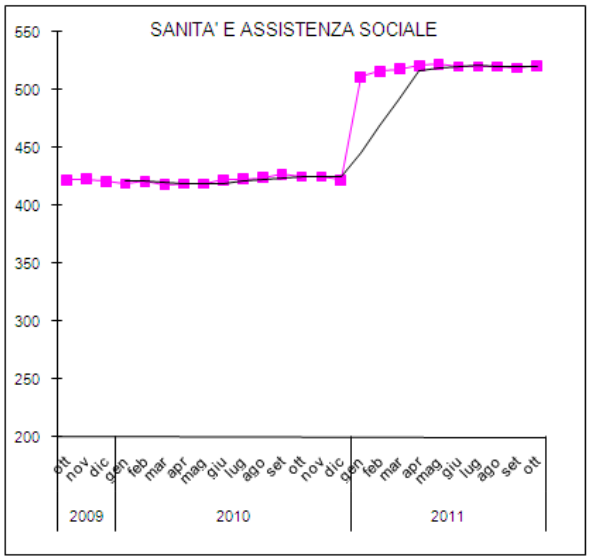
SANITA' E ASSISTENZA SOCIALE
550
500
450
400
350
300
250
200
ott nov dic gen feb mar apr mag giu lug ago set ott nov dic gen feb mar apr mag giu lug ago set ott
2009
2010
2011

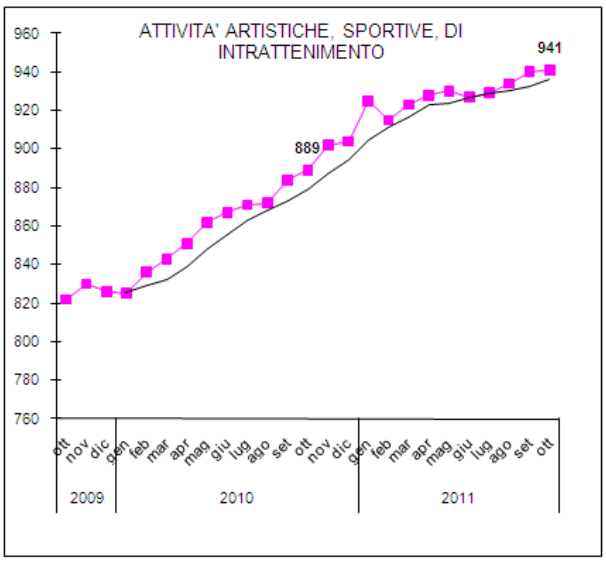
ATTIVITA' ARTISTICHE, SPORTIVE, DI INTRATTENIMENTO
941
889
960
940
920
900
880
860
840
820
800
780
760
ott nov dic gen feb mar apr mag giu lug ago set ott nov dic gen feb mar apr mag giu lug ago set ott
2009
2010
2011

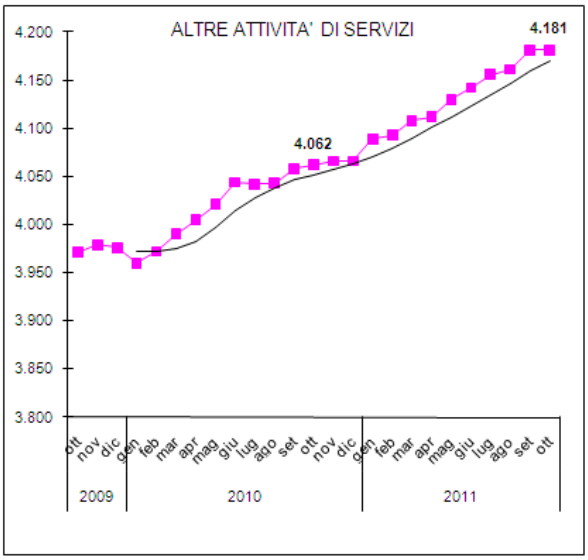
ALTRE ATTIVITA' DI SERVIZI
4.181
4.062
4.200
4.150
4.100
4.050
4.000
3.950
3.900
3.850
3.800
ott nov dic gen feb mar apr mag giu lug ago set ott nov dic gen feb mar apr mag giu lug ago set ott
2009
2010
2011

Imprese attive per Comune

Comune	ott-10	ott-11	Saldo		ott-10	ott-11	Saldo
BG001 ADRARA SAN MARTINO	230	226	-4	BG064 CASTIONE DELLA PRESOLANA	420	426	6
BG002 ADRARA SAN ROCCO	60	60	0	BG065 CASTRO	61	60	-1
BG003 ALBANO SANT'ALESSANDRO	591	595	4	BG066 CAVERNAGO	163	172	9
BG004 ALBINO	1.365	1.372	7	BG067 CAZZANO SANT'ANDREA	151	147	-4
BG005 ALME'	531	534	3	BG068 CENATE SOPRA	171	165	-6
BG006 ALMENNO SAN BARTOLOMEO	464	469	5	BG069 CENATE SOTTO	302	301	-1
BG007 ALMENNO SAN SALVATORE	384	376	-8	BG070 CENE	307	315	8
BG008 ALZANO LOMBARDO	900	904	4	BG071 CERETE	128	126	-2
BG009 AMBIVERE	142	141	-1	BG072 CHIGNOLO D'ISOLA	219	224	5
BG010 ANTEGNATE	269	284	15	BG073 CHIUDUNO	500	505	5
BG011 ARCENE	314	312	-2	BG074 CISANO BERGAMASCO	390	390	0
BG012 ARDESIO	257	252	-5	BG075 CISERANO	531	534	3
BG013 ARZAGO D'ADDA	182	177	-5	BG076 CIVIDATE AL PIANO	358	359	1
BG014 AVERARA	14	11	-3	BG077 CLUSONE	940	940	0
BG015 AVIATICO	58	55	-3	BG078 COLERE	82	82	0
BG016 AZZANO SAN PAOLO	601	625	24	BG079 COLOGNO AL SERIO	879	890	11
BG017 AZZONE	33	34	1	BG080 COLZATE	122	118	-4
BG018 BAGNATICA	344	335	-9	BG081 COMUN NUOVO	293	297	4
BG019 BARBATA	77	77	0	BG082 CORNA IMAGNA	76	76	0
BG020 BARIANO	277	274	-3	BG083 CORTENUOVA	185	182	-3
BG021 BARZANA	140	138	-2	BG084 COSTA DI MEZZATE	247	248	1
BG022 BEDULITA	42	42	0	BG085 COSTA VALLE IMAGNA	43	45	2
BG023 BERBENNO	203	201	-2	BG086 COSTA VOLPINO	772	771	-1
BG024 BERGAMO	13.324	13.539	215	BG087 COVO	434	432	-2
BG025 BERZO SAN FERMO	74	71	-3	BG088 CREDARO	308	308	0
BG026 BIANZANO	31	31	0	BG089 CURNO	835	843	8
BG027 BLELLO	9	8	-1	BG090 CUSIO	16	15	-1
BG028 BOLGARE	439	449	10	BG091 DALMINE	1.307	1.297	-10
BG029 BOLTIERE	326	333	7	BG092 DOSSENA	66	63	-3
BG030 BONATE SOPRA	472	468	-4	BG093 ENDINE GAIANO	346	341	-5
BG031 BONATE SOTTO	385	378	-7	BG094 ENTRATICO	152	138	-14
BG032 BORGO DI TERZO	69	66	-3	BG096 FARA GERA D'ADDA	444	452	8
BG033 BOSSICO	101	103	2	BG097 FARA OLIVANA CON SOLA	117	116	-1
BG034 BOTTANUCO	360	360	0	BG098 FILAGO	182	172	-10
BG035 BRACCA	48	47	-1	BG099 FINO DEL MONTE	71	70	-1
BG036 BRANZI	73	75	2	BG100 FIORANO AL SERIO	209	217	8
BG037 BREMBATE	524	549	25	BG101 FONTANELLA	415	421	6
BG038 BREMBATE DI SOPRA	597	620	23	BG102 FONTENO	54	55	1
BG039 BREMBILLA	287	275	-12	BG103 FOPPOLO	36	36	0
BG040 BRIGNANO GERA D'ADDA	409	409	0	BG104 FORESTO SPARSO	246	241	-5
BG041 BRUMANO	13	13	0	BG105 FORNOVO SAN GIOVANNI	285	281	-4
BG042 BRUSAPORTO	386	388	2	BG106 FUIPIANO VALLE IMAGNA	27	26	-1
BG043 CALCINATE	511	506	-5	BG107 GANDELLINO	50	52	2
BG044 CALCIO	467	473	6	BG108 GANDINO	479	467	-12
BG046 CALUSCO D'ADDA	777	797	20	BG109 GANDOSSO	98	100	2
BG047 CALVENZANO	242	251	9	BG110 GAVERINA TERME	52	52	0
BG048 CAMERATA CORNELLO	40	42	2	BG111 GAZZANIGA	393	396	3
BG049 CANONICA D'ADDA	292	305	13	BG112 GEROSA	45	46	1
BG050 CAPIZZONE	98	95	-3	BG113 GHISALBA	505	517	12
BG051 CAPRIATE SAN GERVASIO	482	471	-11	BG114 GORLAGO	418	425	7
BG052 CAPRINO BERGAMASCO	225	225	0	BG115 GORLE	473	492	19
BG053 CARAVAGGIO	1.283	1.285	2	BG116 GORNO	105	103	-2
BG055 CAROBBIO DEGLI ANGELI	288	302	14	BG117 GRASSOBBIO	699	707	8
BG056 CARONA	42	43	1	BG118 GROMO	116	113	-3
BG057 CARVICO	364	376	12	BG119 GRONE	65	65	0
BG058 CASAZZA	370	372	2	BG120 GRUMELLO DEL MONTE	798	791	-7
BG059 CASIRATE D'ADDA	226	228	2	BG121 ISOLA DI FONDRA	28	28	0
BG060 CASNIGO	265	268	3	BG122 ISSO	115	112	-3
BG061 CASSIGLIO	6	6	0	BG123 LALLIO	295	294	-1
BG062 CASTELLI CALEPIO	846	848	2	BG124 LEFFE	428	415	-13
BG063 CASTEL ROZZONE	220	218	-2	BG125 LENNA	54	53	-1

Comune	ott-10	ott-11	Saldo		ott-10	ott-11	Saldo
BG126 LEVATE	195	200	5	BG189 SAN PAOLO D'ARGON	492	494	2
BG127 LOCATELLO	66	66	0	BG190 SAN PELLEGRINO TERME	294	301	7
BG128 LOVERE	449	443	-6	BG191 SANTA BRIGIDA	44	42	-2
BG129 LURANO	169	167	-2	BG192 SANT'OMOBONO TERME	324	325	1
BG130 LUZZANA	64	65	1	BG193 SARNICO	753	772	19
BG131 MADONE	298	298	0	BG194 SCANZOROSCIATE	595	583	-12
BG132 MAPELLO	446	457	11	BG195 SCHILPARIO	137	133	-4
BG133 MARTINENGO	885	891	6	BG196 SEDRINA	149	149	0
BG134 MEZZOLDO	15	14	-1	BG197 SELVINO	252	256	4
BG135 MISANO DI GERA D'ADDA	219	218	-1	BG198 SERIATE	1.361	1.384	23
BG136 MOIO DE'CALVI	14	14	0	BG199 SERINA	179	177	-2
BG137 MONASTEROLO DEL CASTELLO	90	92	2	BG200 SOLTO COLLINA	155	155	0
BG139 MONTELLO	189	199	10	BG201 SONGAVAZZO	62	58	-4
BG140 MORENGO	178	172	-6	BG202 SORISOLE	550	555	5
BG141 MORNICO AL SERIO	283	277	-6	BG203 SOTTO IL MONTE GIOVANNI XXI	252	253	1
BG142 MOZZANICA	370	364	-6	BG204 SOVERE	351	359	8
BG143 MOZZO	483	485	2	BG205 SPINONE AL LAGO	68	69	1
BG144 NEMBRO	718	716	-2	BG206 SPIRANO	430	424	-6
BG145 OLMO AL BREMBO	45	47	2	BG207 STEZZANO	704	726	22
BG146 OLTRE IL COLLE	108	109	1	BG208 STROZZA	66	64	-2
BG147 OLTRESSENDA ALTA	14	15	1	BG209 SUISIO	287	297	10
BG148 ONETA	43	41	-2	BG210 TALEGGIO	87	86	-1
BG149 ONORE	77	81	4	BG211 TAVERNOLA BERGAMASCA	137	132	-5
BG150 ORIO AL SERIO	184	181	-3	BG212 TELGATE	450	456	6
BG151 ORNICA	11	11	0	BG213 TERNO D'ISOLA	398	401	3
BG152 OSIO SOPRA	295	295	0	BG214 TORRE BOLDONE	490	486	-4
BG153 OSIO SOTTO	807	799	-8	BG216 TORRE DE'ROVERI	180	182	2
BG154 PAGAZZANO	154	156	2	BG217 TORRE PALLAVICINA	113	120	7
BG155 PALADINA	213	219	6	BG218 TRESCORE BALNEARIO	797	812	15
BG156 PALAZZAGO	281	279	-2	BG219 TREVIGLIO	2.631	2.677	46
BG157 PALOSCO	494	498	4	BG220 TREVIOLO	906	919	13
BG158 PARRE	240	246	6	BG221 UBIALE CLANEZZO	67	72	5
BG159 PARZANICA	26	27	1	BG222 URGNANO	845	820	-25
BG160 PEDRENGO	455	462	7	BG223 VALBONDIONE	113	114	1
BG161 PEIA	109	110	1	BG224 VALBREMBO	274	277	3
BG162 PIANICO	91	93	2	BG225 VALGOGLIO	48	51	3
BG163 PIARIO	55	53	-2	BG226 VALLEVE	25	24	-1
BG164 PIAZZA BREMBANA	111	112	1	BG227 VALNEGRA	9	10	1
BG165 PIAZZATORRE	60	57	-3	BG228 VALSECCA	31	31	0
BG166 PIAZZOLO	5	5	0	BG229 VALTORTA	38	36	-2
BG167 POGNANO	119	120	1	BG230 VEDESETA	21	25	4
BG168 PONTE NOSSA	167	168	1	BG232 VERDELLINO	523	542	19
BG169 PONTERANICA	395	392	-3	BG233 VERDELLO	527	531	4
BG170 PONTE SAN PIETRO	668	693	25	BG234 VERTOVA	441	435	-6
BG171 PONTIDA	261	258	-3	BG235 VIADANICA	87	88	1
BG172 PONTIROLO NUOVO	420	426	6	BG236 VIGANO SAN MARTINO	69	74	5
BG173 PRADALUNGA	240	246	6	BG237 VIGOLO	61	59	-2
BG174 PREDORE	140	136	-4	BG238 VILLA D'ADDA	302	302	0
BG175 PREMOLO	54	55	1	BG239 VILLA D'ALME'	472	480	8
BG176 PRESEZZO	329	319	-10	BG240 VILLA DI SERIO	371	372	1
BG177 PUMENENGO	159	162	3	BG241 VILLA D'OGNA	125	129	4
BG178 RANICA	454	454	0	BG242 VILLONGO	585	586	1
BG179 RANZANICO	100	96	-4	BG243 VILMINORE DI SCALVE	134	136	2
BG180 RIVA DI SOLTO	57	58	1	BG244 ZANDOBBIO	168	164	-4
BG182 ROGNO	351	352	1	BG245 ZANICA	662	656	-6
BG183 ROMANO DI LOMBARDIA	1.535	1.577	42	BG246 ZOGNO	628	630	2
BG184 RONCOBELLO	24	26	2	BG247 COSTA SERINA	76	76	0
BG185 RONCOLA	75	72	-3	BG248 ALGUA	47	46	-1
BG186 ROTA D'IMAGNA	80	81	1	BG249 CORNALBA	29	28	-1
BG187 ROVETTA	349	362	13	BG250 MEDOLAGO	244	243	-1
BG188 SAN GIOVANNI BIANCO	290	292	2	BG251 SOLZA	129	136	7
				Totale	**86.676**	**87.311**	**635**