# OSSERVATORIO SULLE IMPRESE

## Maggio 2011

Camera di Commercio di Bergamo
Servizio Documentazione economica

Indicatori su imprese registrate e attive a fine mese; imprese nuove iscritte e cessate (e relativo saldo) per classe di natura giuridica; stock delle imprese attive a fine mese per classe di natura giuridica e settore di attività economica (Sezione Ateco2007). Elaborazioni CCIAA di Bergamo su dati di fonte Infocamere (sedi di impresa mensili, inizio serie: aprile 2009).

Aree di riferimento: provincia di Bergamo

Ultimo aggiornamento riferito al **mese di MAGGIO 2011**.

In sintesi

*A fine **maggio 2011** in provincia di Bergamo sono in aumento su base mensile sia le imprese **registrate** (**95.780** rispetto alle 95.539 di aprile con una variazione del **+0,3** %) sia quelle **attive** (**86.923**, in confronto alle 86.655 di aprile, pari al **+0,3** %).*

*Nel confronto con lo stesso mese dell'anno precedente la variazione è di **+1,3** % per le imprese registrate e di **+0,8** % per le imprese attive.*

*Nel mese si sono iscritte **625 nuove imprese** (610 nel mese di maggio 2010) e ne sono state **cancellate 383** (309 nel maggio 2010).*

*Il saldo della nati-mortalità (**+242 imprese**, in diminuzione rispetto al precedente dato di aprile di +431) è positivo in tutte le forme giuridiche: +107 per le società di capitale, +89 per le imprese individuali, +41 per le società di persona e +5 per le altre forme giuridiche.*

*Nel confronto **su base annua** lo **stock di imprese attive** è aumentato in modo più marcato per le società di capitale (+2,4%) e per le altre forme giuridiche (+1,7%), rappresentate in larga misura dalle società cooperative. Le imprese individuali operative sono cresciute del +0,7%, mentre continua la contrazione (-1,2%) delle società di persona.*

*Per quanto riguarda i **settori economici,** il segno negativo è presente nelle attività manifatturiere (-0,5%, in attenuazione negli ultimi tre mesi), nei trasporti (-0,7%) e nell'agricoltura (-0,5%) . Nell'edilizia si registra un lieve incremento (+0,5%) in miglioramento negli ultimi tre mesi, tanto da riportare lo stock al di sopra dei livelli di un anno fa.*

*Aumentano in modo marcato le imprese nel settore delle utilities (energia, gas, acqua, gestione rifiuti), nella sanità e nell'istruzione (pur con una discontinuità di origine amministrativa) e nelle attività ricreative.*

*Nei restanti settori la dinamica è molto positiva nei servizi alle imprese (+4,6%), nelle attività professionali, scientifiche e tecniche (+2,7%) e negli altri servizi (+2,7%), in prevalenza servizi alle persone. Variazioni positive si registrano nei servizi finanziari (+1,5%), di informazione e comunicazione (+1,5%), nelle attività immobiliari (+1,9%) e nei servizi turistici e di ristorazione (+2,5%) . In aumento anche le imprese del commercio ,all' ingrosso e al dettaglio, e riparazioni(+0,9%) .*

Avvertenze

Le imprese "registrate" comprendono oltre alle imprese "attive" anche le posizioni "inattive", "sospese", "in scioglimento o liquidazione", "con procedura concorsuale". La dinamica del Registro delle Imprese è condizionata dalla marcata stagionalità del dato amministrativo: le cessazioni si concentrano a dicembre e gennaio, le nuove iscrizioni si addensano generalmente nei primi mesi dell'anno. Sono invece classificate tra le denunce di modificazione, le procedure di scioglimento o messa in liquidazione e le procedure fallimentari (non disponibili in questo report mensile).

L'attribuzione del settore di attività economica prevalente è spesso oggetto di una denuncia di "inizio attività" successiva al momento dell'iscrizione. Un'elevata percentuale (fino ad un terzo) delle nuove imprese risulta pertanto "inattiva" o con attività "non classificata". I flussi di nati-mortalità (imprese nuove iscritte e cessate) sono pertanto esposti nel seguito per il totale imprese e per ciascuna classe di natura giuridica ma non per settore economico. Le cessazioni sono conteggiate al netto delle "cancellazioni d'ufficio". Le "altre forme giuridiche" sono rappresentate in larga misura da cooperative.

L'analisi per settore economico è proposta in termini di evoluzione dello stock delle imprese attive. Al fine di attenuare la stagionalità e gli effetti di calendario, sono evidenziati i valori assoluti all'ultimo mese e al corrispondente mese dell'anno precedente e la dinamica tendenziale, rappresentata dalla media mobile a 4 termini. I settori di attività sono classificati in base al codice ATECO2007

**Sedi di Impresa Maggio 2011**
**provincia di Bergamo**

| Classe di Natura Giuridica | Registrate | Attive | Iscrizioni | Cessazioni non d'ufficio | SALDO |
|---|---|---|---|---|---|
| SOCIETA' DI CAPITALE | 26.436 | 21.335 | 157 | 50 | 107 |
| SOCIETA' DI PERSONE | 18.245 | 15.565 | 65 | 24 | 41 |
| IMPRESE INDIVIDUALI | 48.886 | 48.260 | 393 | 304 | 89 |
| ALTRE FORME | 2.213 | 1.763 | 10 | 5 | 5 |
| **TOTALE** | **95.780** | **86.923** | **625** | **383** | **242** |

**Imprese registrate**

| | Classe di Natura Giuridica | | | | |
|---|---|---|---|---|---|
| | SOCIETA' DI CAPITALE | SOCIETA' DI PERSONE | IMPRESE INDIVIDUALI | ALTRE FORME | **TOTALE** |
| Settore | Registrate | Registrate | Registrate | Registrate | Registrate |
| A Agricoltura, silvicoltura pesca | 125 | 852 | 4.259 | 47 | **5.283** |
| B Estrazione di minerali da cave e miniere | 52 | 15 | 3 | 2 | **72** |
| C Attività manifatturiere | 5.076 | 2.940 | 4.697 | 121 | **12.834** |
| D Fornitura di energia elettrica, gas, vapore e aria condiz... | 113 | 6 | 10 | 5 | **134** |
| E Fornitura di acqua; reti fognarie, attività di gestione d... | 126 | 27 | 55 | 7 | **215** |
| F Costruzioni | 4.947 | 2.530 | 14.042 | 231 | **21.750** |
| G Commercio all'ingrosso e al dettaglio; riparazione di aut... | 3.802 | 3.892 | 12.645 | 112 | **20.451** |
| H Trasporto e magazzinaggio | 547 | 373 | 1.377 | 215 | **2.512** |
| I Attività dei servizi di alloggio e di ristorazione | 885 | 2.166 | 2.614 | 91 | **5.756** |
| J Servizi di informazione e comunicazione | 829 | 340 | 682 | 78 | **1.929** |
| K Attività finanziarie e assicurative | 330 | 218 | 1.481 | 19 | **2.048** |
| L Attività immobiliari | 4.416 | 1.576 | 689 | 60 | **6.741** |
| M Attività professionali, scientifiche e tecniche | 1.586 | 607 | 1.218 | 154 | **3.565** |
| N Noleggio, agenzie di viaggio, servizi di supporto alle imp... | 687 | 319 | 981 | 173 | **2.160** |
| P Istruzione | 70 | 71 | 87 | 150 | **378** |
| Q Sanità e assistenza sociale | 161 | 85 | 63 | 240 | **549** |
| R Attività artistiche, sportive, di intrattenimento e diver... | 315 | 118 | 330 | 239 | **1.002** |
| S Altre attività di servizi | 222 | 636 | 3.272 | 61 | **4.191** |
| X Imprese non classificate | 2.147 | 1.474 | 381 | 208 | **4.210** |
| **TOTALE** | **26.436** | **18.245** | **48.886** | **2.213** | **95.780** |

**Imprese attive**

| | Classe di Natura Giuridica | | | | |
|---|---|---|---|---|---|
| | SOCIETA' DI CAPITALE | SOCIETA' DI PERSONE | IMPRESE INDIVIDUALI | ALTRE FORME | **TOTALE** |
| Settore | Attive | Attive | Attive | Attive | Attive |
| A Agricoltura, silvicoltura pesca | 113 | 844 | 4.259 | 37 | **5.253** |
| B Estrazione di minerali da cave e miniere | 46 | 12 | 2 | 2 | **62** |
| C Attività manifatturiere | 4.346 | 2.708 | 4.647 | 95 | **11.796** |
| D Fornitura di energia elettrica, gas, vapore e aria condiz... | 112 | 6 | 10 | 3 | **131** |
| E Fornitura di acqua; reti fognarie, attività di gestione d... | 117 | 25 | 54 | 7 | **203** |
| F Costruzioni | 4.262 | 2.326 | 13.960 | 182 | **20.730** |
| G Commercio all'ingrosso e al dettaglio; riparazione di aut... | 3.277 | 3.616 | 12.573 | 96 | **19.562** |
| H Trasporto e magazzinaggio | 473 | 343 | 1.363 | 165 | **2.344** |
| I Attività dei servizi di alloggio e di ristorazione | 729 | 1.897 | 2.594 | 88 | **5.308** |
| J Servizi di informazione e comunicazione | 758 | 326 | 679 | 74 | **1.837** |
| K Attività finanziarie e assicurative | 289 | 207 | 1.479 | 19 | **1.994** |
| L Attività immobiliari | 4.076 | 1.508 | 685 | 39 | **6.308** |
| M Attività professionali, scientifiche e tecniche | 1.431 | 569 | 1.213 | 142 | **3.355** |
| N Noleggio, agenzie di viaggio, servizi di supporto alle imp... | 608 | 304 | 973 | 153 | **2.038** |
| P Istruzione | 63 | 68 | 87 | 147 | **365** |
| Q Sanità e assistenza sociale | 150 | 84 | 63 | 225 | **522** |
| R Attività artistiche, sportive, di intrattenimento e diver... | 261 | 111 | 328 | 230 | **930** |
| S Altre attività di servizi | 202 | 604 | 3.269 | 55 | **4.130** |
| X Imprese non classificate | 22 | 7 | 22 | 4 | **55** |
| **TOTALE** | **21.335** | **15.565** | **48.260** | **1.763** | **86.923** |

**Sedi di imprese**

| | | Registrate | Attive |
|---|---|---|---|
| 2009 | mag | 93.751 | 85.791 |
| | giu | 93.902 | 85.906 |
| | lug | 94.070 | 85.966 |
| | ago | 94.030 | 85.931 |
| | set | 94.143 | 86.123 |
| | ott | 94.291 | 86.192 |
| | nov | 94.303 | 86.200 |
| | dic | 94.026 | 85.863 |
| 2010 | gen | 93.643 | 85.449 |
| | feb | 93.639 | 85.489 |
| | mar | 93.959 | 85.756 |
| | apr | 94.257 | 86.046 |
| | mag | 94.555 | 86.250 |
| | giu | 94.739 | 86.343 |
| | lug | 94.835 | 86.406 |
| | ago | 94.898 | 86.466 |
| | set | 95.106 | 86.696 |
| | ott | 95.139 | 86.676 |
| | nov | 95.252 | 86.672 |
| | dic | 95.122 | 86.408 |
| 2011 | gen | 94.923 | 86.187 |
| | feb | 94.748 | 85.963 |
| | mar | 95.107 | 86.314 |
| | apr | 95.539 | 86.655 |
| | mag | 95.780 | 86.923 |
| *var ma11/apr11* | | *0,3* | *0,3* |
| *var mag11/mag10* | | *1,3* | *0,8* |

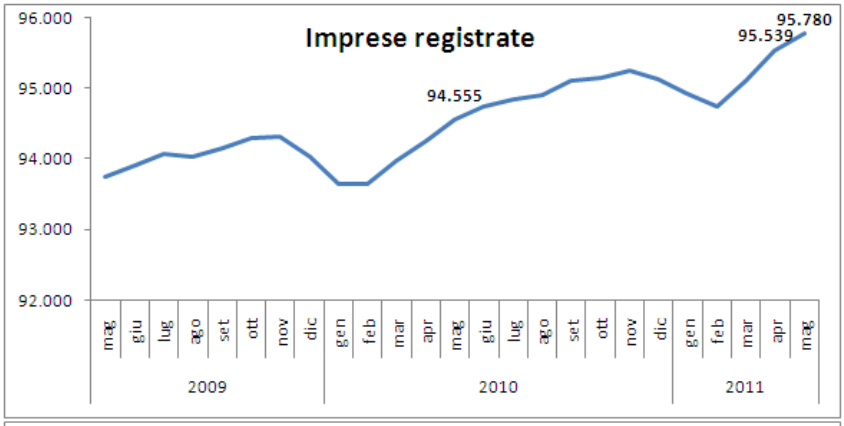


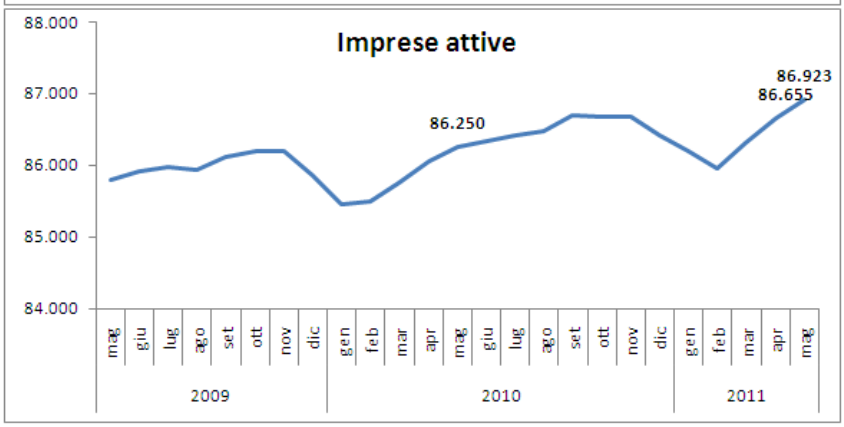


NATI – MORTALITA' - Flussi mensili di imprese nuove iscritte, cessate (al netto delle cancellazioni d'ufficio) e relativo saldo in provincia di Bergamo per classe di natura giuridica

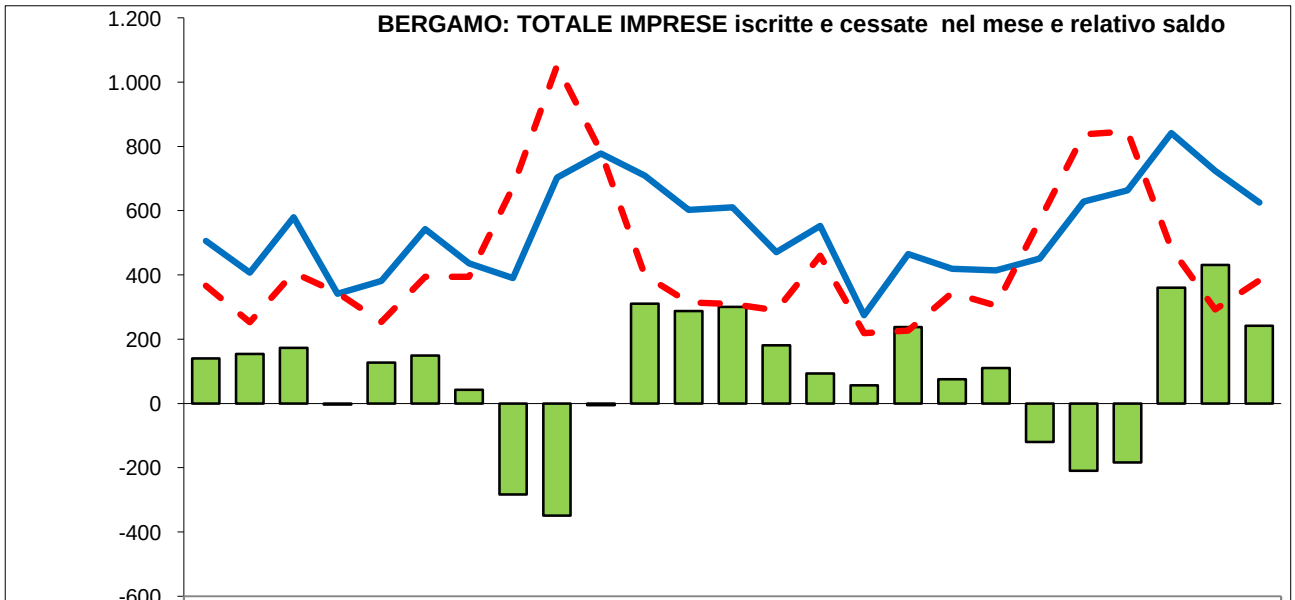


| | mag | giu | lug | ago | set | ott | nov | dic | gen | feb | mar | apr | mag | giu | lug | ago | set | ott | nov | dic | gen | feb | mar | apr | mag |
|---|---|---|---|---|---|---|---|---|---|---|---|---|---|---|---|---|---|---|---|---|---|---|---|---|---|
| | 2009 | | | | | | | | | | | | 2010 | | | | | | | | | | 2011 | | |
| Saldo | 140 | 154 | 173 | -3 | 127 | 149 | 42 | -283 | -349 | -5 | 310 | 288 | 301 | 181 | 93 | 56 | 238 | 75 | 110 | -120 | -210 | -184 | 360 | 431 | 242 |
| ISC | 506 | 407 | 580 | 341 | 381 | 543 | 436 | 390 | 703 | 778 | 709 | 602 | 610 | 471 | 553 | 275 | 465 | 419 | 414 | 451 | 628 | 663 | 842 | 724 | 625 |
| CES | 366 | 253 | 407 | 344 | 254 | 394 | 394 | 673 | 1.05 | 783 | 399 | 314 | 309 | 290 | 460 | 219 | 227 | 344 | 304 | 571 | 838 | 847 | 482 | 293 | 383 |

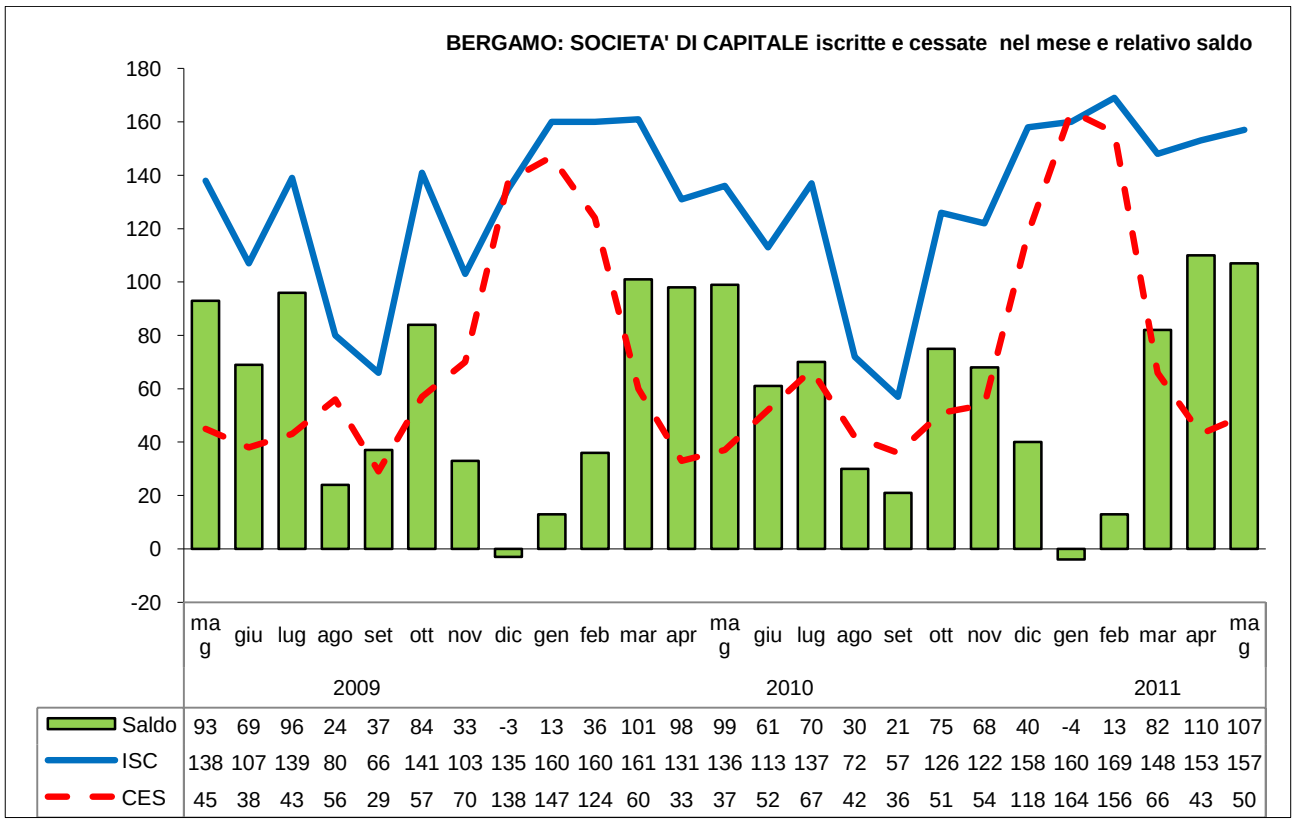


| | mag | giu | lug | ago | set | ott | nov | dic | gen | feb | mar | apr | mag | giu | lug | ago | set | ott | nov | dic | gen | feb | mar | apr | mag |
|---|---|---|---|---|---|---|---|---|---|---|---|---|---|---|---|---|---|---|---|---|---|---|---|---|---|
| | | | | 2009 | | | | | | | | | | 2010 | | | | | | | | | 2011 | | |
| Saldo | 93 | 69 | 96 | 24 | 37 | 84 | 33 | -3 | 13 | 36 | 101 | 98 | 99 | 61 | 70 | 30 | 21 | 75 | 68 | 40 | -4 | 13 | 82 | 110 | 107 |
| ISC | 138 | 107 | 139 | 80 | 66 | 141 | 103 | 135 | 160 | 160 | 161 | 131 | 136 | 113 | 137 | 72 | 57 | 126 | 122 | 158 | 160 | 169 | 148 | 153 | 157 |
| CES | 45 | 38 | 43 | 56 | 29 | 57 | 70 | 138 | 147 | 124 | 60 | 33 | 37 | 52 | 67 | 42 | 36 | 51 | 54 | 118 | 164 | 156 | 66 | 43 | 50 |

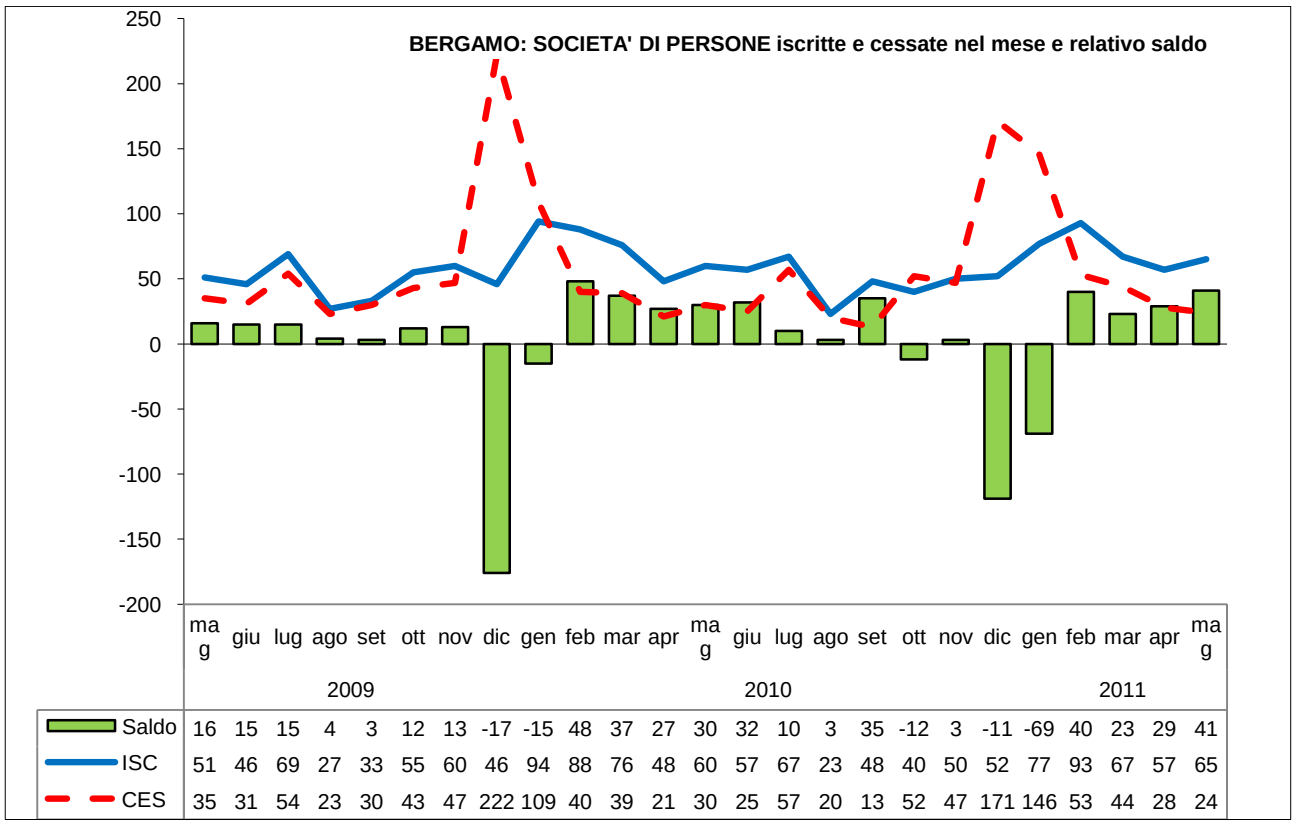


| | mag | giu | lug | ago | set | ott | nov | dic | gen | feb | mar | apr | mag | giu | lug | ago | set | ott | nov | dic | gen | feb | mar | apr | mag |
|---|---|---|---|---|---|---|---|---|---|---|---|---|---|---|---|---|---|---|---|---|---|---|---|---|---|
| | | | | 2009 | | | | | | | | | | 2010 | | | | | | | | | 2011 | | |
| Saldo | 16 | 15 | 15 | 4 | 3 | 12 | 13 | -17 | -15 | 48 | 37 | 27 | 30 | 32 | 10 | 3 | 35 | -12 | 3 | -11 | -69 | 40 | 23 | 29 | 41 |
| ISC | 51 | 46 | 69 | 27 | 33 | 55 | 60 | 46 | 94 | 88 | 76 | 48 | 60 | 57 | 67 | 23 | 48 | 40 | 50 | 52 | 77 | 93 | 67 | 57 | 65 |
| CES | 35 | 31 | 54 | 23 | 30 | 43 | 47 | 222 | 109 | 40 | 39 | 21 | 30 | 25 | 57 | 20 | 13 | 52 | 47 | 171 | 146 | 53 | 44 | 28 | 24 |

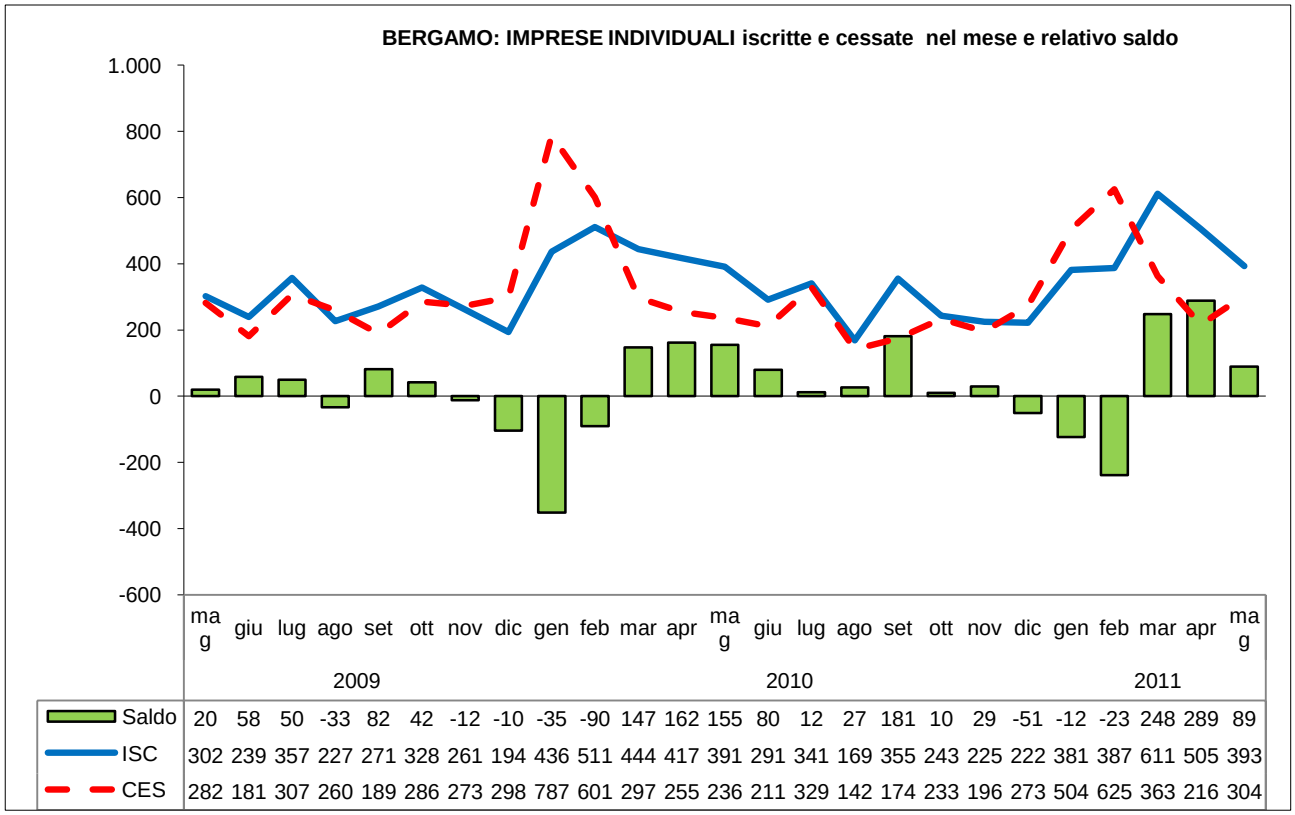
BERGAMO: IMPRESE INDIVIDUALI iscritte e cessate nel mese e relativo saldo
1.000
800
600
400
200
0
-200
-400
-600
mag giu lug ago set ott nov dic gen feb mar apr mag giu lug ago set ott nov dic gen feb mar apr mag
2009
2010
2011
Saldo 20 58 50 -33 82 42 -12 -10 -35 -90 147 162 155 80 12 27 181 10 29 -51 -12 -23 248 289 89
ISC 302 239 357 227 271 328 261 194 436 511 444 417 391 291 341 169 355 243 225 222 381 387 611 505 393
CES 282 181 307 260 189 286 273 298 787 601 297 255 236 211 329 142 174 233 196 273 504 625 363 216 304

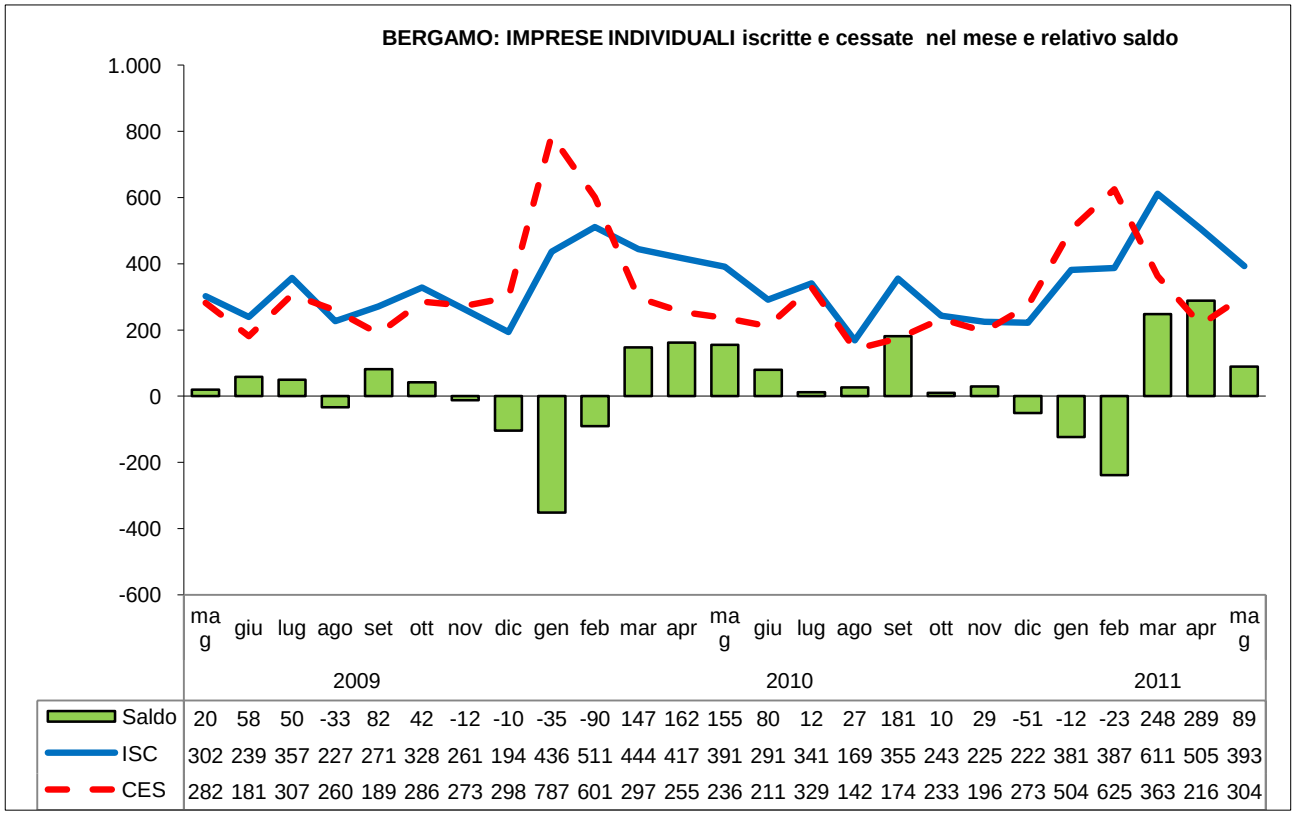
BERGAMO: IMPRESE INDIVIDUALI iscritte e cessate nel mese e relativo saldo
1.000
800
600
400
200
0
-200
-400
-600
mag giu lug ago set ott nov dic gen feb mar apr mag giu lug ago set ott nov dic gen feb mar apr mag
2009
2010
2011
Saldo 20 58 50 -33 82 42 -12 -10 -35 -90 147 162 155 80 12 27 181 10 29 -51 -12 -23 248 289 89
ISC 302 239 357 227 271 328 261 194 436 511 444 417 391 291 341 169 355 243 225 222 381 387 611 505 393
CES 282 181 307 260 189 286 273 298 787 601 297 255 236 211 329 142 174 233 196 273 504 625 363 216 304

VARIAZIONE % DELLO STOCK DI IMPRESE ATTIVE

TRA MAGGIO 2010 E MAGGIO 2011

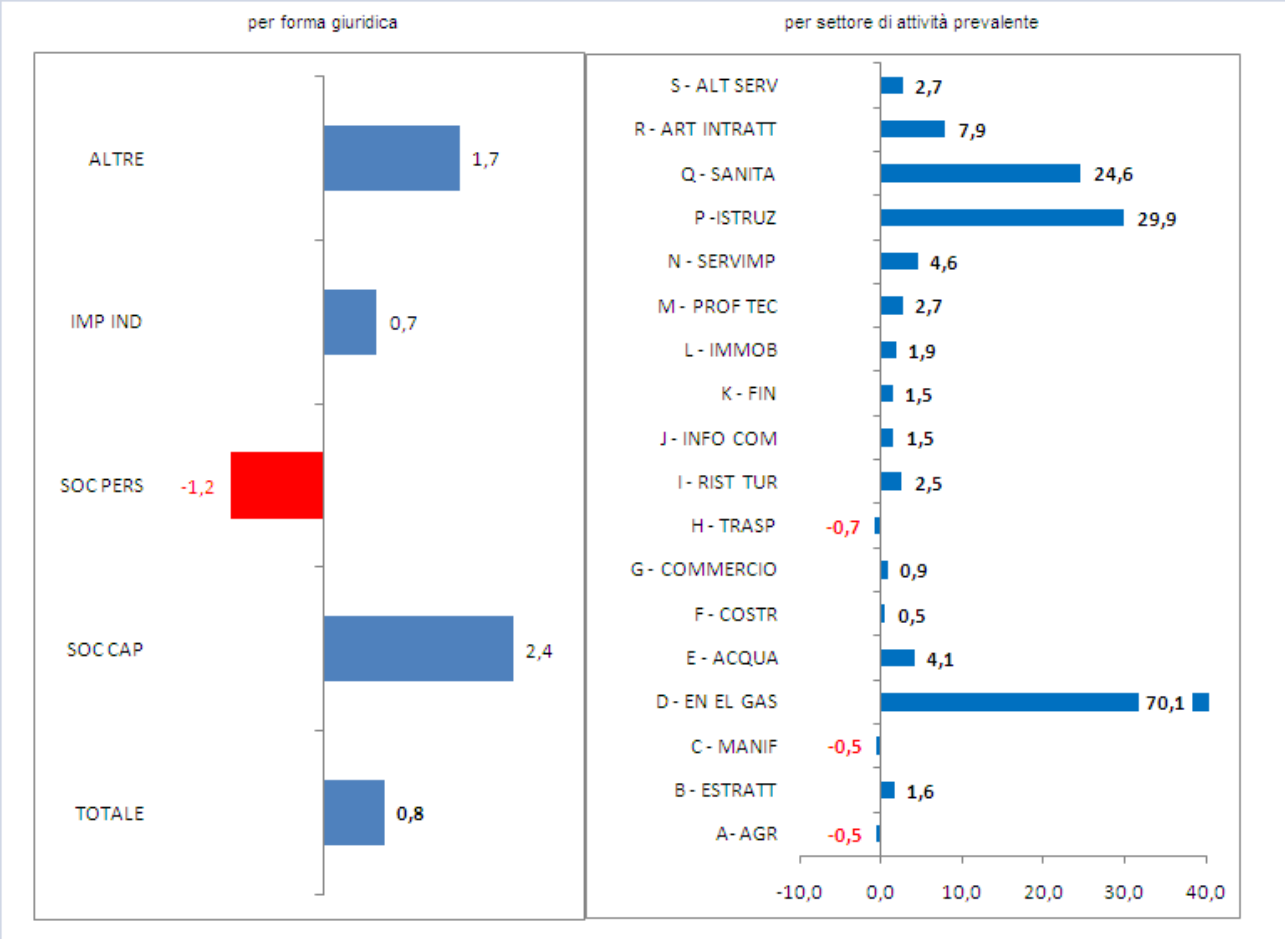


*Lo stock delle imprese attive "non classificate" si è ridotto in tutti i Registri Imprese all'inizio del 2011 per variazione delle procedure di codifica, con redistribuzione delle posizioni nei diversi settori di attività prevalente. A Bergamo si è determinata una discontinuità evidente nei settori della sanità e dell'istruzione.*

IMPRESE ATTIVE PER FORMA GIURIDICA in provincia di BERGAMO
e tendenza (media mobile a 4 termini).
In evidenza i valori assoluti a maggio 2010 e maggio 2011

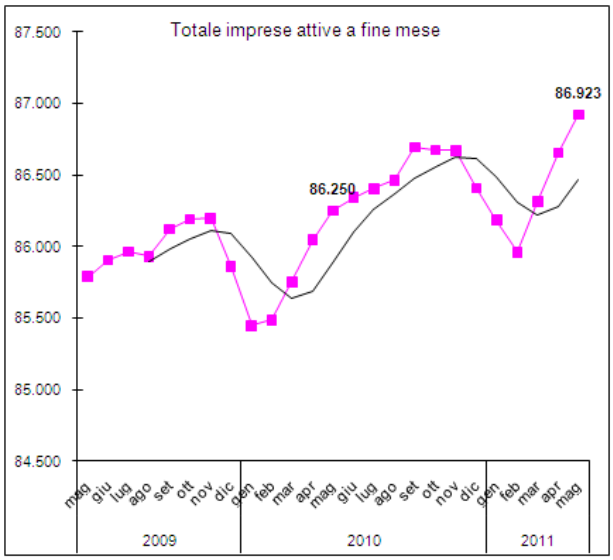


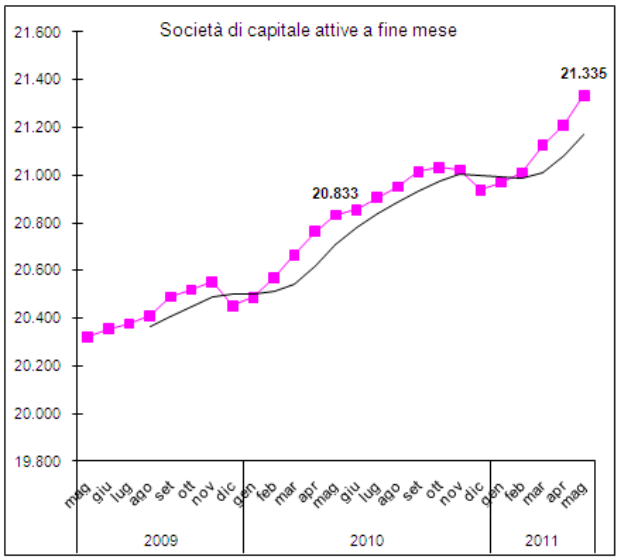


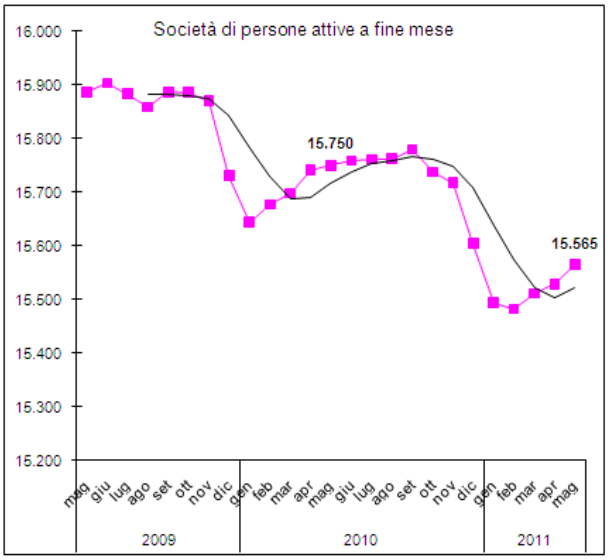


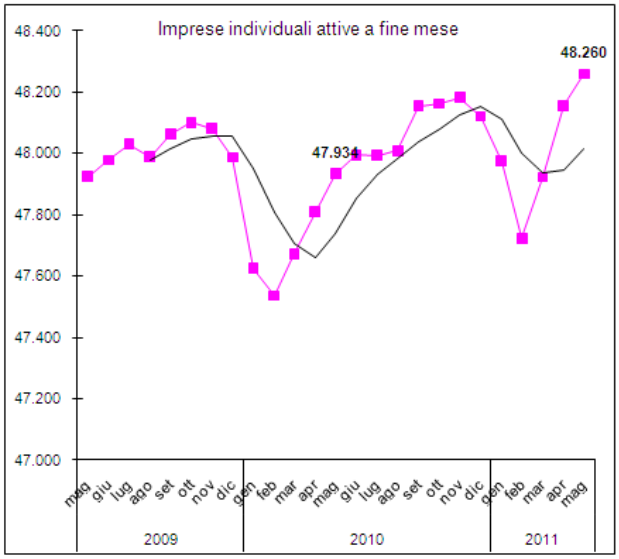


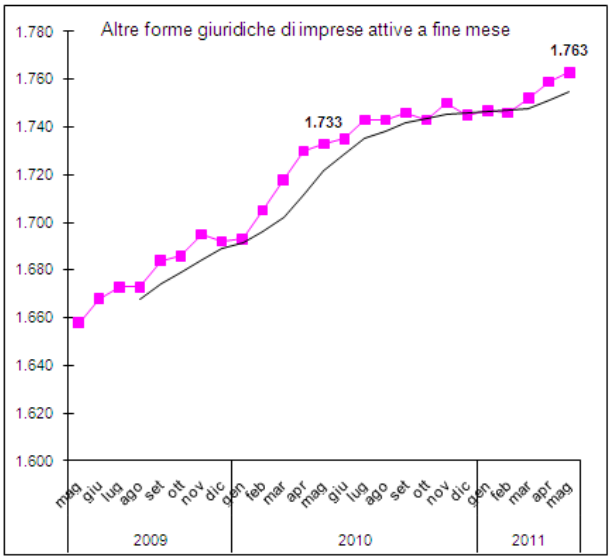

IMPRESE ATTIVE PER ATTIVITA' ECONOMICA in provincia di BERGAMO e tendenza (media mobile a 4 termini). In evidenza i valori assoluti a mag 2010 e mag 2011

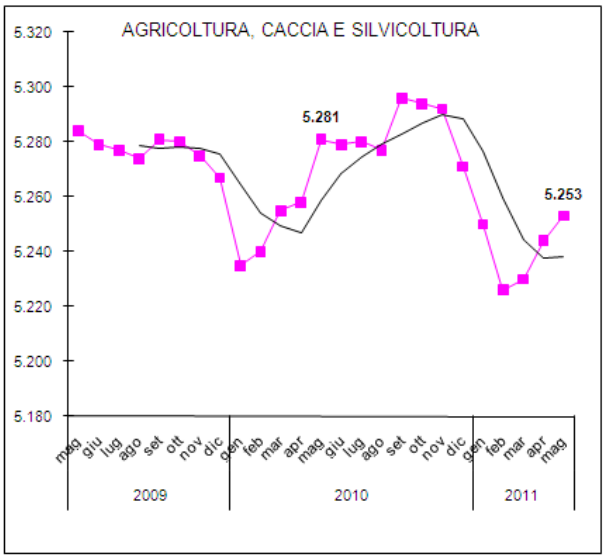


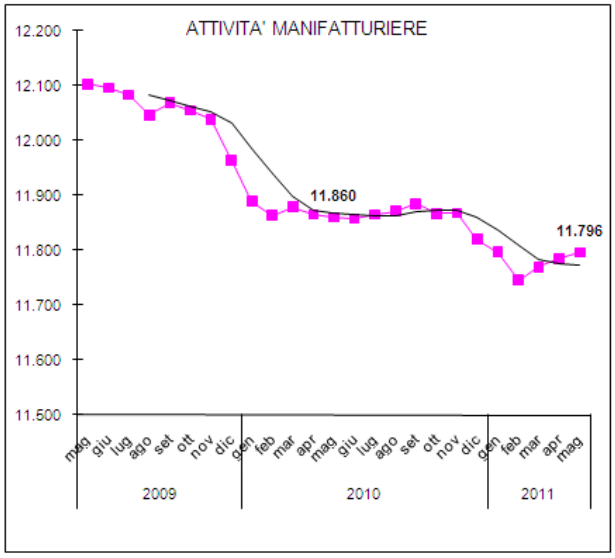


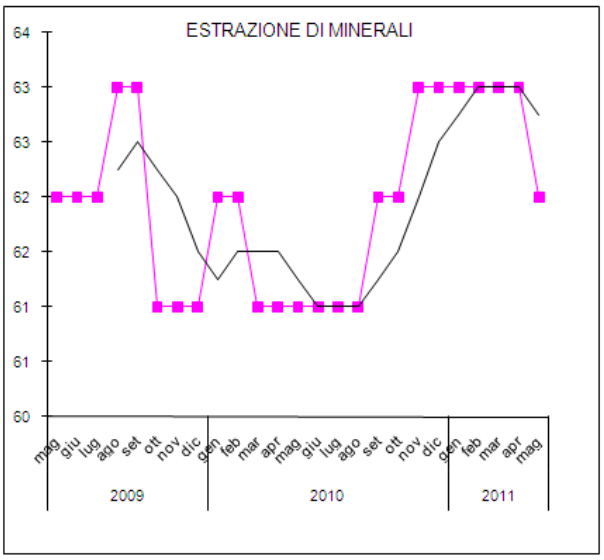


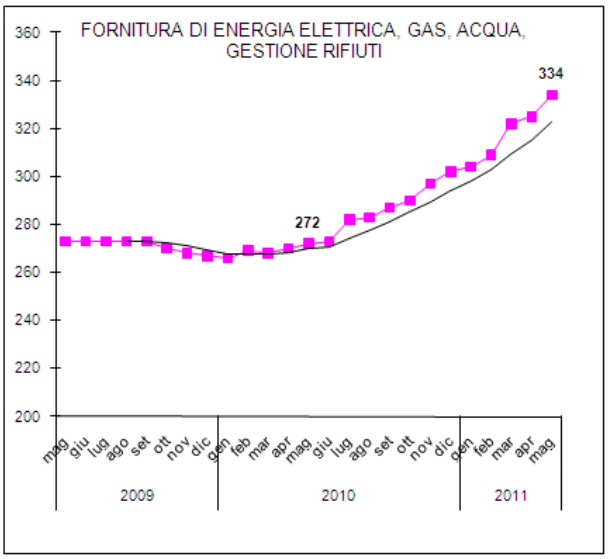


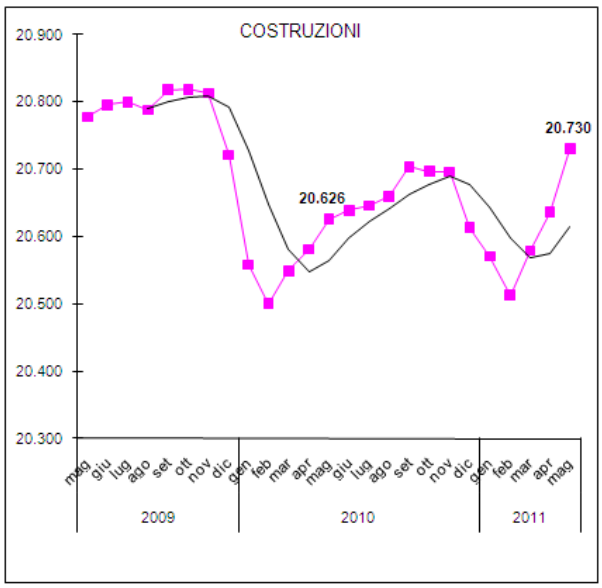


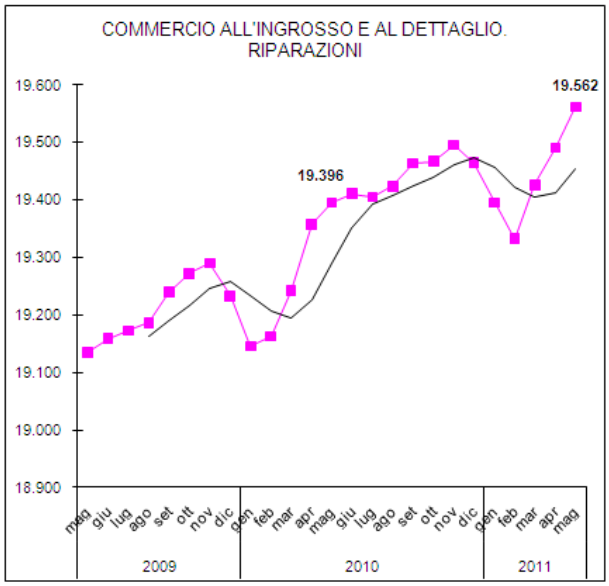

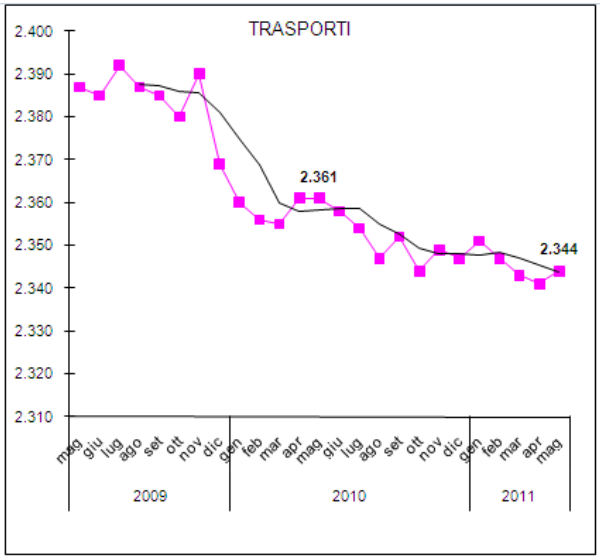
TRASPORTI
2.361
2.344
2009
2010
2011

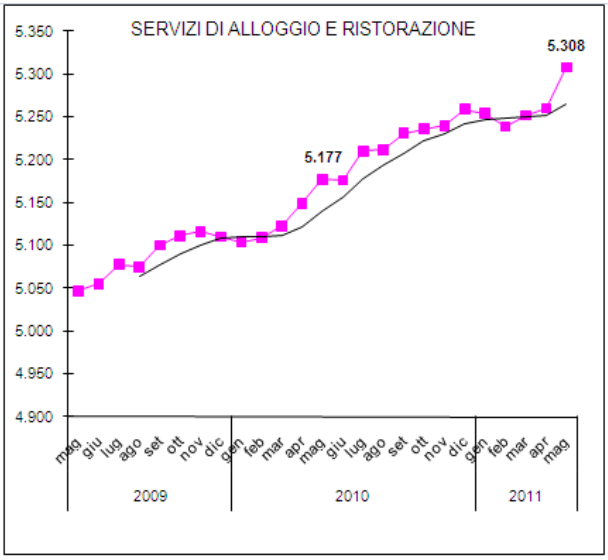
SERVIZI DI ALLOGGIO E RISTORAZIONE
5.308
5.177
2009
2010
2011

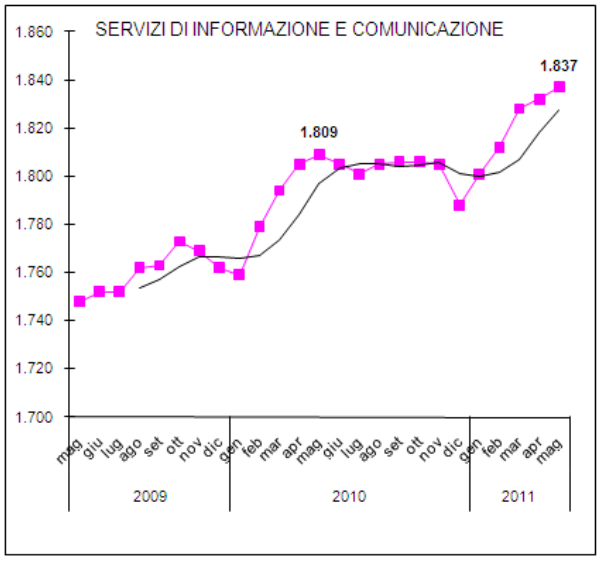
SERVIZI DI INFORMAZIONE E COMUNICAZIONE
1.837
1.809
2009
2010
2011

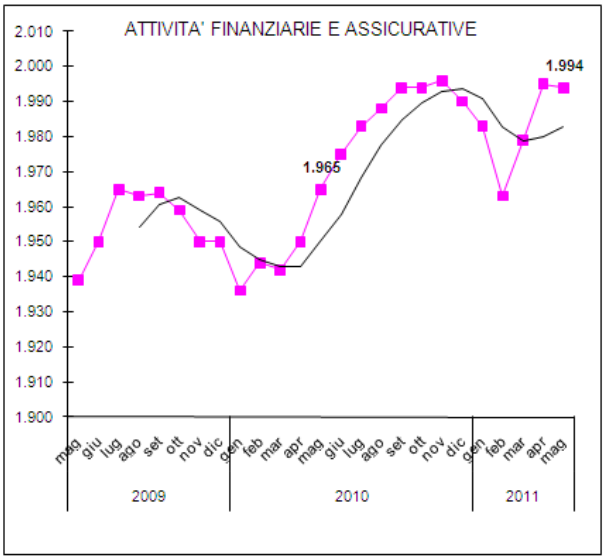
ATTIVITA' FINANZIARIE E ASSICURATIVE
1.994
1.965
2009
2010
2011

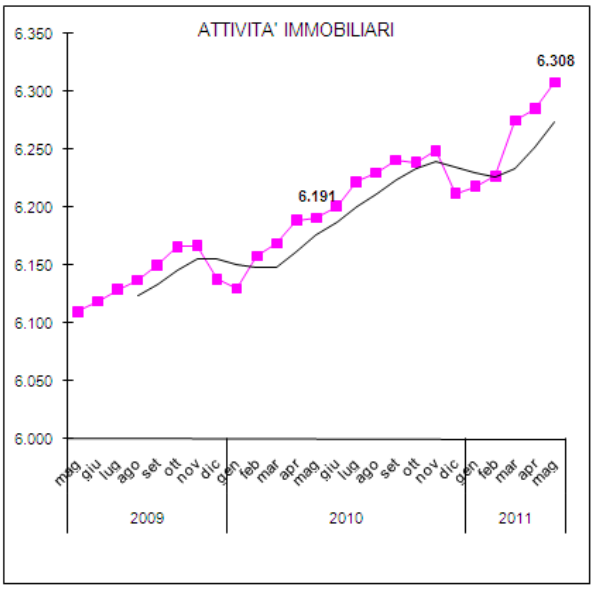
ATTIVITA' IMMOBILIARI
6.308
6.191
2009
2010
2011

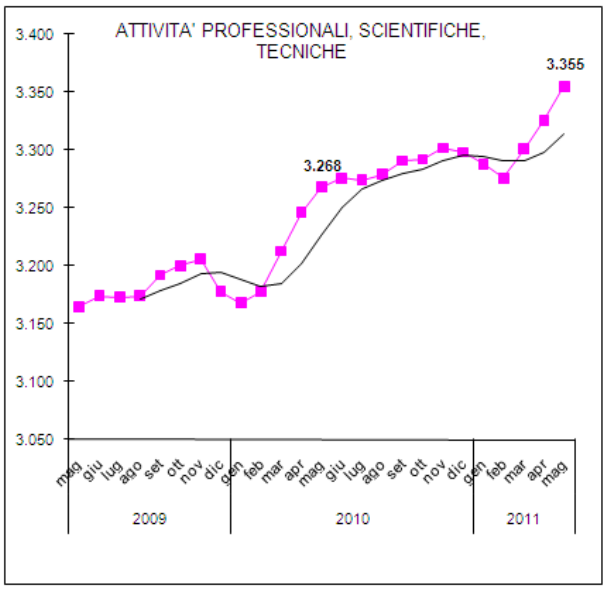
ATTIVITA' PROFESSIONALI, SCIENTIFICHE, TECNICHE
3.355
3.268
2009
2010
2011

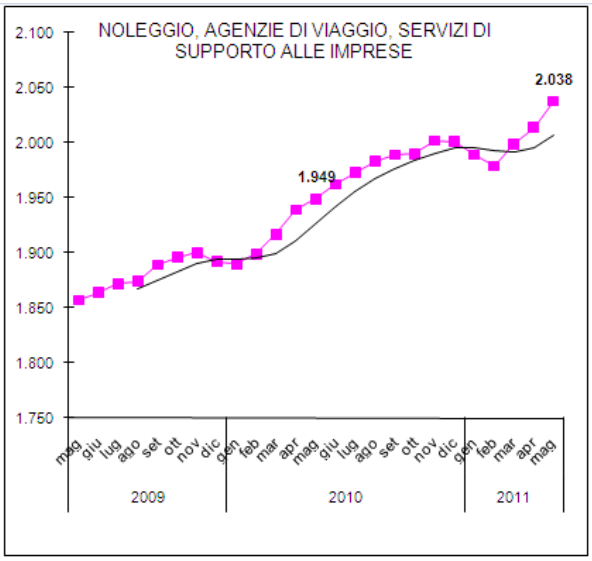
NOLEGGIO, AGENZIE DI VIAGGIO, SERVIZI DI SUPPORTO ALLE IMPRESE
2.038
1.949
2.100
2.050
2.000
1.950
1.900
1.850
1.800
1.750
mag giu lug ago set ott nov dic gen feb mar apr mag giu lug ago set ott nov dic gen feb mar apr mag
2009
2010
2011

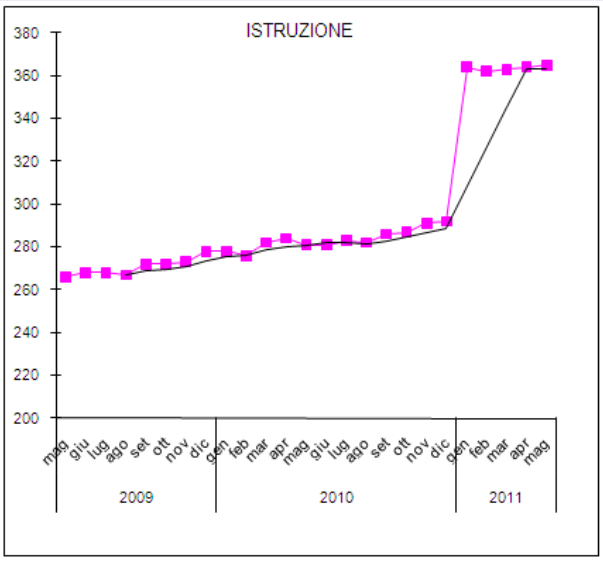
ISTRUZIONE
380
360
340
320
300
280
260
240
220
200
mag giu lug ago set ott nov dic gen feb mar apr mag giu lug ago set ott nov dic gen feb mar apr mag
2009
2010
2011

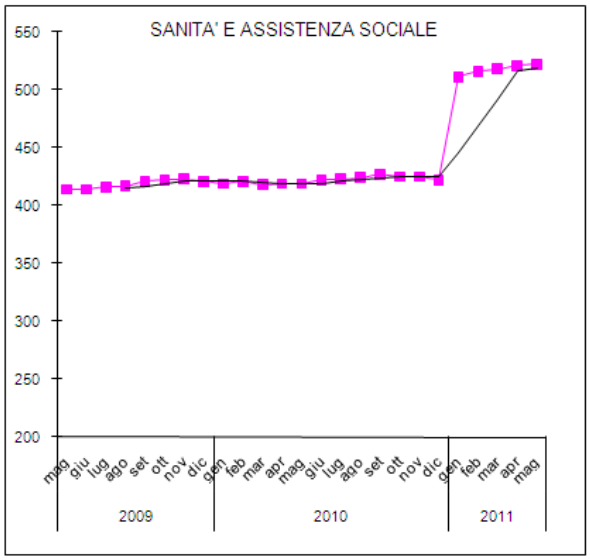
SANITA' E ASSISTENZA SOCIALE
550
500
450
400
350
300
250
200
mag giu lug ago set ott nov dic gen feb mar apr mag giu lug ago set ott nov dic gen feb mar apr mag
2009
2010
2011

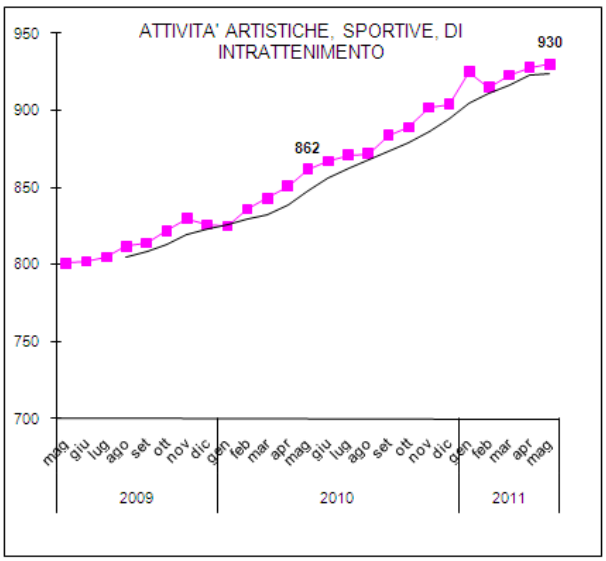
ATTIVITA' ARTISTICHE, SPORTIVE, DI INTRATTENIMENTO
930
862
950
900
850
800
750
700
mag giu lug ago set ott nov dic gen feb mar apr mag giu lug ago set ott nov dic gen feb mar apr mag
2009
2010
2011

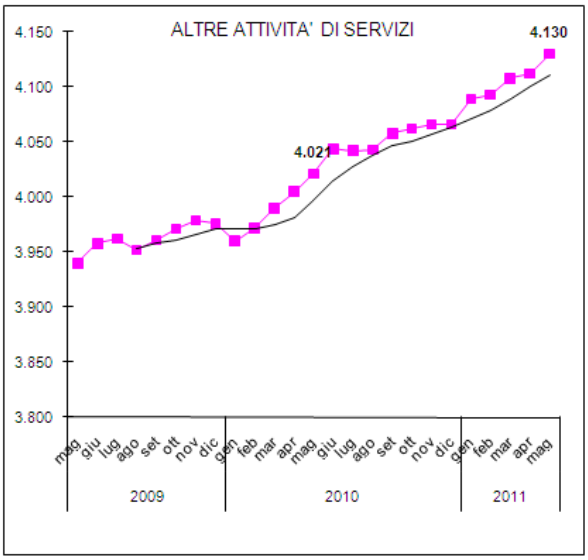
ALTRE ATTIVITA' DI SERVIZI
4.130
4.021
4.150
4.100
4.050
4.000
3.950
3.900
3.850
3.800
mag giu lug ago set ott nov dic gen feb mar apr mag giu lug ago set ott nov dic gen feb mar apr mag
2009
2010
2011

## Imprese attive per Comune

| Comune | mag-10 | mag-11 | Saldo | | mag-10 | mag-11 | Saldo |
|---|---|---|---|---|---|---|---|
| BG001 ADRARA SAN MARTINO | 232 | 231 | -1 | BG064 CASTIONE DELLA PRESOLANA | 420 | 422 | 2 |
| BG002 ADRARA SAN ROCCO | 58 | 59 | 1 | BG065 CASTRO | 62 | 60 | -2 |
| BG003 ALBANO SANT'ALESSANDRO | 593 | 590 | -3 | BG066 CAVERNAGO | 160 | 169 | 9 |
| BG004 ALBINO | 1.358 | 1.361 | 3 | BG067 CAZZANO SANT'ANDREA | 151 | 148 | -3 |
| BG005 ALME' | 520 | 532 | 12 | BG068 CENATE SOPRA | 169 | 169 | 0 |
| BG006 ALMENNO SAN BARTOLOMEO | 459 | 467 | 8 | BG069 CENATE SOTTO | 302 | 300 | -2 |
| BG007 ALMENNO SAN SALVATORE | 381 | 381 | 0 | BG070 CENE | 294 | 316 | 22 |
| BG008 ALZANO LOMBARDO | 885 | 894 | 9 | BG071 CERETE | 130 | 127 | -3 |
| BG009 AMBIVERE | 144 | 137 | -7 | BG072 CHIGNOLO D'ISOLA | 216 | 219 | 3 |
| BG010 ANTEGNATE | 269 | 275 | 6 | BG073 CHIUDUNO | 494 | 506 | 12 |
| BG011 ARCENE | 311 | 316 | 5 | BG074 CISANO BERGAMASCO | 384 | 391 | 7 |
| BG012 ARDESIO | 254 | 256 | 2 | BG075 CISERANO | 538 | 531 | -7 |
| BG013 ARZAGO D'ADDA | 182 | 180 | -2 | BG076 CIVIDATE AL PIANO | 360 | 357 | -3 |
| BG014 AVERARA | 14 | 12 | -2 | BG077 CLUSONE | 942 | 942 | 0 |
| BG015 AVIATICO | 57 | 58 | 1 | BG078 COLERE | 80 | 84 | 4 |
| BG016 AZZANO SAN PAOLO | 594 | 618 | 24 | BG079 COLOGNO AL SERIO | 873 | 885 | 12 |
| BG017 AZZONE | 32 | 33 | 1 | BG080 COLZATE | 126 | 119 | -7 |
| BG018 BAGNATICA | 354 | 336 | -18 | BG081 COMUN NUOVO | 289 | 294 | 5 |
| BG019 BARBATA | 73 | 79 | 6 | BG082 CORNA IMAGNA | 74 | 76 | 2 |
| BG020 BARIANO | 277 | 269 | -8 | BG083 CORTENUOVA | 185 | 187 | 2 |
| BG021 BARZANA | 140 | 138 | -2 | BG084 COSTA DI MEZZATE | 245 | 246 | 1 |
| BG022 BEDULITA | 41 | 42 | 1 | BG085 COSTA VALLE IMAGNA | 45 | 44 | -1 |
| BG023 BERBENNO | 204 | 198 | -6 | BG086 COSTA VOLPINO | 751 | 766 | 15 |
| BG024 BERGAMO | 13.264 | 13.439 | 175 | BG087 COVO | 431 | 426 | -5 |
| BG025 BERZO SAN FERMO | 75 | 71 | -4 | BG088 CREDARO | 299 | 309 | 10 |
| BG026 BIANZANO | 31 | 31 | 0 | BG089 CURNO | 840 | 834 | -6 |
| BG027 BLELLO | 9 | 9 | 0 | BG090 CUSIO | 18 | 15 | -3 |
| BG028 BOLGARE | 431 | 452 | 21 | BG091 DALMINE | 1.288 | 1.297 | 9 |
| BG029 BOLTIERE | 321 | 324 | 3 | BG092 DOSSENA | 68 | 61 | -7 |
| BG030 BONATE SOPRA | 465 | 461 | -4 | BG093 ENDINE GAIANO | 342 | 339 | -3 |
| BG031 BONATE SOTTO | 386 | 389 | 3 | BG094 ENTRATICO | 150 | 147 | -3 |
| BG032 BORGO DI TERZO | 64 | 67 | 3 | BG096 FARA GERA D'ADDA | 445 | 445 | 0 |
| BG033 BOSSICO | 100 | 102 | 2 | BG097 FARA OLIVANA CON SOLA | 117 | 113 | -4 |
| BG034 BOTTANUCO | 358 | 364 | 6 | BG098 FILAGO | 181 | 174 | -7 |
| BG035 BRACCA | 49 | 48 | -1 | BG099 FINO DEL MONTE | 71 | 70 | -1 |
| BG036 BRANZI | 71 | 71 | 0 | BG100 FIORANO AL SERIO | 206 | 217 | 11 |
| BG037 BREMBATE | 519 | 550 | 31 | BG101 FONTANELLA | 408 | 419 | 11 |
| BG038 BREMBATE DI SOPRA | 591 | 605 | 14 | BG102 FONTENO | 53 | 54 | 1 |
| BG039 BREMBILLA | 284 | 279 | -5 | BG103 FOPPOLO | 34 | 36 | 2 |
| BG040 BRIGNANO GERA D'ADDA | 396 | 408 | 12 | BG104 FORESTO SPARSO | 243 | 243 | 0 |
| BG041 BRUMANO | 13 | 13 | 0 | BG105 FORNOVO SAN GIOVANNI | 283 | 279 | -4 |
| BG042 BRUSAPORTO | 387 | 386 | -1 | BG106 FUIPIANO VALLE IMAGNA | 26 | 26 | 0 |
| BG043 CALCINATE | 516 | 505 | -11 | BG107 GANDELLINO | 52 | 50 | -2 |
| BG044 CALCIO | 468 | 479 | 11 | BG108 GANDINO | 475 | 473 | -2 |
| BG046 CALUSCO D'ADDA | 777 | 790 | 13 | BG109 GANDOSSO | 100 | 97 | -3 |
| BG047 CALVENZANO | 239 | 250 | 11 | BG110 GAVERINA TERME | 51 | 51 | 0 |
| BG048 CAMERATA CORNELLO | 40 | 42 | 2 | BG111 GAZZANIGA | 395 | 389 | -6 |
| BG049 CANONICA D'ADDA | 290 | 296 | 6 | BG112 GEROSA | 44 | 46 | 2 |
| BG050 CAPIZZONE | 98 | 94 | -4 | BG113 GHISALBA | 492 | 519 | 27 |
| BG051 CAPRIATE SAN GERVASIO | 481 | 466 | -15 | BG114 GORLAGO | 417 | 419 | 2 |
| BG052 CAPRINO BERGAMASCO | 227 | 227 | 0 | BG115 GORLE | 469 | 483 | 14 |
| BG053 CARAVAGGIO | 1.283 | 1.282 | -1 | BG116 GORNO | 105 | 104 | -1 |
| BG055 CAROBBIO DEGLI ANGELI | 289 | 302 | 13 | BG117 GRASSOBBIO | 698 | 702 | 4 |
| BG056 CARONA | 42 | 43 | 1 | BG118 GROMO | 117 | 114 | -3 |
| BG057 CARVICO | 362 | 364 | 2 | BG119 GRONE | 64 | 68 | 4 |
| BG058 CASAZZA | 369 | 376 | 7 | BG120 GRUMELLO DEL MONTE | 797 | 790 | -7 |
| BG059 CASIRATE D'ADDA | 219 | 230 | 11 | BG121 ISOLA DI FONDRA | 27 | 28 | 1 |
| BG060 CASNIGO | 266 | 266 | 0 | BG122 ISSO | 116 | 111 | -5 |
| BG061 CASSIGLIO | 6 | 7 | 1 | BG123 LALLIO | 290 | 293 | 3 |
| BG062 CASTELLI CALEPIO | 841 | 839 | -2 | BG124 LEFFE | 427 | 418 | -9 |
| BG063 CASTEL ROZZONE | 220 | 218 | -2 | BG125 LENNA | 54 | 52 | -2 |

| Comune | mag-10 | mag-11 | Saldo | | mag-10 | mag-11 | Saldo |
|---|---|---|---|---|---|---|---|
| BG126 LEVATE | 188 | 203 | 15 | BG189 SAN PAOLO D'ARGON | 491 | 490 | -1 |
| BG127 LOCATELLO | 63 | 68 | 5 | BG190 SAN PELLEGRINO TERME | 294 | 298 | 4 |
| BG128 LOVERE | 459 | 439 | -20 | BG191 SANTA BRIGIDA | 43 | 42 | -1 |
| BG129 LURANO | 163 | 169 | 6 | BG192 SANT'OMOBONO TERME | 321 | 331 | 10 |
| BG130 LUZZANA | 65 | 65 | 0 | BG193 SARNICO | 743 | 771 | 28 |
| BG131 MADONE | 292 | 301 | 9 | BG194 SCANZOROSCIATE | 594 | 591 | -3 |
| BG132 MAPELLO | 445 | 459 | 14 | BG195 SCHILPARIO | 136 | 133 | -3 |
| BG133 MARTINENGO | 887 | 892 | 5 | BG196 SEDRINA | 146 | 149 | 3 |
| BG134 MEZZOLDO | 15 | 14 | -1 | BG197 SELVINO | 247 | 254 | 7 |
| BG135 MISANO DI GERA D'ADDA | 221 | 221 | 0 | BG198 SERIATE | 1.358 | 1.375 | 17 |
| BG136 MOIO DE'CALVI | 14 | 15 | 1 | BG199 SERINA | 181 | 176 | -5 |
| BG137 MONASTEROLO DEL CASTELLO | 91 | 90 | -1 | BG200 SOLTO COLLINA | 155 | 154 | -1 |
| BG139 MONTELLO | 177 | 193 | 16 | BG201 SONGAVAZZO | 61 | 61 | 0 |
| BG140 MORENGO | 178 | 171 | -7 | BG202 SORISOLE | 553 | 557 | 4 |
| BG141 MORNICO AL SERIO | 278 | 279 | 1 | BG203 SOTTO IL MONTE GIOVANNI XXI | 256 | 256 | 0 |
| BG142 MOZZANICA | 365 | 365 | 0 | BG204 SOVERE | 354 | 357 | 3 |
| BG143 MOZZO | 480 | 486 | 6 | BG205 SPINONE AL LAGO | 70 | 67 | -3 |
| BG144 NEMBRO | 708 | 719 | 11 | BG206 SPIRANO | 430 | 421 | -9 |
| BG145 OLMO AL BREMBO | 46 | 46 | 0 | BG207 STEZZANO | 699 | 717 | 18 |
| BG146 OLTRE IL COLLE | 110 | 110 | 0 | BG208 STROZZA | 66 | 63 | -3 |
| BG147 OLTRESSENDA ALTA | 14 | 15 | 1 | BG209 SUISIO | 290 | 299 | 9 |
| BG148 ONETA | 43 | 43 | 0 | BG210 TALEGGIO | 87 | 87 | 0 |
| BG149 ONORE | 73 | 79 | 6 | BG211 TAVERNOLA BERGAMASCA | 137 | 132 | -5 |
| BG150 ORIO AL SERIO | 184 | 182 | -2 | BG212 TELGATE | 459 | 446 | -13 |
| BG151 ORNICA | 11 | 11 | 0 | BG213 TERNO D'ISOLA | 397 | 397 | 0 |
| BG152 OSIO SOPRA | 294 | 292 | -2 | BG214 TORRE BOLDONE | 498 | 486 | -12 |
| BG153 OSIO SOTTO | 797 | 798 | 1 | BG216 TORRE DE'ROVERI | 181 | 181 | 0 |
| BG154 PAGAZZANO | 152 | 153 | 1 | BG217 TORRE PALLAVICINA | 114 | 117 | 3 |
| BG155 PALADINA | 211 | 216 | 5 | BG218 TRESCORE BALNEARIO | 788 | 810 | 22 |
| BG156 PALAZZAGO | 280 | 278 | -2 | BG219 TREVIGLIO | 2.647 | 2.656 | 9 |
| BG157 PALOSCO | 491 | 490 | -1 | BG220 TREVIOLO | 892 | 915 | 23 |
| BG158 PARRE | 240 | 241 | 1 | BG221 UBIALE CLANEZZO | 67 | 72 | 5 |
| BG159 PARZANICA | 25 | 26 | 1 | BG222 URGNANO | 847 | 822 | -25 |
| BG160 PEDRENGO | 448 | 455 | 7 | BG223 VALBONDIONE | 113 | 113 | 0 |
| BG161 PEIA | 112 | 114 | 2 | BG224 VALBREMBO | 270 | 273 | 3 |
| BG162 PIANICO | 92 | 93 | 1 | BG225 VALGOGLIO | 49 | 49 | 0 |
| BG163 PIARIO | 55 | 53 | -2 | BG226 VALLEVE | 25 | 25 | 0 |
| BG164 PIAZZA BREMBANA | 111 | 109 | -2 | BG227 VALNEGRA | 9 | 9 | 0 |
| BG165 PIAZZATORRE | 60 | 59 | -1 | BG228 VALSECCA | 32 | 31 | -1 |
| BG166 PIAZZOLO | 6 | 5 | -1 | BG229 VALTORTA | 39 | 36 | -3 |
| BG167 POGNANO | 115 | 115 | 0 | BG230 VEDESETA | 20 | 24 | 4 |
| BG168 PONTE NOSSA | 167 | 166 | -1 | BG232 VERDELLINO | 529 | 524 | -5 |
| BG169 PONTERANICA | 389 | 392 | 3 | BG233 VERDELLO | 523 | 529 | 6 |
| BG170 PONTE SAN PIETRO | 670 | 677 | 7 | BG234 VERTOVA | 444 | 437 | -7 |
| BG171 PONTIDA | 261 | 265 | 4 | BG235 VIADANICA | 85 | 88 | 3 |
| BG172 PONTIROLO NUOVO | 423 | 423 | 0 | BG236 VIGANO SAN MARTINO | 66 | 72 | 6 |
| BG173 PRADALUNGA | 241 | 240 | -1 | BG237 VIGOLO | 61 | 60 | -1 |
| BG174 PREDORE | 139 | 135 | -4 | BG238 VILLA D'ADDA | 299 | 300 | 1 |
| BG175 PREMOLO | 54 | 55 | 1 | BG239 VILLA D'ALME' | 472 | 479 | 7 |
| BG176 PRESEZZO | 331 | 322 | -9 | BG240 VILLA DI SERIO | 363 | 369 | 6 |
| BG177 PUMENENGO | 157 | 160 | 3 | BG241 VILLA D'OGNA | 126 | 127 | 1 |
| BG178 RANICA | 452 | 453 | 1 | BG242 VILLONGO | 586 | 591 | 5 |
| BG179 RANZANICO | 100 | 97 | -3 | BG243 VILMINORE DI SCALVE | 132 | 134 | 2 |
| BG180 RIVA DI SOLTO | 54 | 59 | 5 | BG244 ZANDOBBIO | 166 | 164 | -2 |
| BG182 ROGNO | 341 | 351 | 10 | BG245 ZANICA | 663 | 659 | -4 |
| BG183 ROMANO DI LOMBARDIA | 1.522 | 1.559 | 37 | BG246 ZOGNO | 623 | 623 | 0 |
| BG184 RONCOBELLO | 24 | 25 | 1 | BG247 COSTA SERINA | 75 | 79 | 4 |
| BG185 RONCOLA | 73 | 74 | 1 | BG248 ALGUA | 45 | 46 | 1 |
| BG186 ROTA D'IMAGNA | 78 | 81 | 3 | BG249 CORNALBA | 29 | 29 | 0 |
| BG187 ROVETTA | 352 | 356 | 4 | BG250 MEDOLAGO | 239 | 245 | 6 |
| BG188 SAN GIOVANNI BIANCO | 291 | 293 | 2 | BG251 SOLZA | 125 | 134 | 9 |
| | | | | **Grand Total** | **86.250** | **86.923** | **673** |