
OSSERVATORIO SULLE IMPRESE

Aprile 2011

Camera di Commercio di Bergamo
Servizio Documentazione economica

Indicatori su imprese registrate e attive a fine mese; imprese nuove iscritte e cessate (e relativo saldo) per classe di natura giuridica; stock delle imprese attive a fine mese per classe di natura giuridica e settore di attività economica (Sezione Ateco2007). Elaborazioni CCIAA di Bergamo su dati di fonte Infocamere (sedi di impresa mensili, inizio serie: aprile 2009).

Aree di riferimento: provincia di Bergamo

Ultimo aggiornamento riferito al **mese di APRILE 2011**.

In sintesi

A fine **aprile 2011** in provincia di Bergamo sono in aumento su base mensile sia le imprese **registrate (95.539)** rispetto alle 95.107 di marzo, con una variazione del **+0,5 %** sia quelle **attive (86.655)**, in confronto alle 86.314 di marzo, pari al **+0,4 %**).

Nel confronto con lo stesso mese dell'anno precedente la variazione è di **+1,4 %** per le imprese registrate e di **+0,7 %** per le imprese attive.

Nel mese si sono iscritte **724 nuove imprese** e ne sono state **cancellate 293**.

Nel confronto con lo stesso mese dell'anno precedente si osserva un **aumento delle iscrizioni: +20,3 %** rispetto alle 602 nel mese di aprile 2010. E risultano **in calo (-6,7 %) le cessazioni** (314 nell'aprile 2010).

Il saldo della nati-mortalità (**+431 imprese**) è positivo in tutte le forme giuridiche, ma è in grandissima parte determinato dalle società di capitale (+110) e dalle imprese individuali (+289) in forte crescita sia a marzo che ad aprile.

Nel confronto **su base annua** lo **stock di imprese attive** è aumentato in modo più marcato per le società di capitale (+2,2%) e per le altre forme giuridiche (+1,7%), rappresentate in larga misura dalle società cooperative. Le imprese individuali operative sono cresciute del +0,7%, mentre continua la contrazione (-1,4%) delle società di persona.

Per quanto riguarda i **settori economici**, il segno negativo è presente nelle attività manifatturiere (-0,7%, in risalita negli ultimi due mesi), nei trasporti (-0,8%, in continuo calo negli ultimi 3 mesi) e nell'agricoltura (-0,3%, in miglioramento da due mesi). Nell'edilizia si registra un lieve incremento (+0,3%, con buona progressione degli ultimi due mesi). In tutti e quattro i settori citati, lo stock delle imprese attive è inferiore rispetto ai livelli dell'aprile 2009.

Aumentano in modo marcato le imprese nel settore delle utilities (energia, gas, acqua, gestione rifiuti), nella sanità e nell'istruzione (pur con una discontinuità di origine amministrativa) e nelle attività ricreative.

Nei restanti settori la dinamica è molto positiva nei servizi alle imprese (+3,9%), nelle attività professionali, scientifiche e tecniche (+2,5%) e negli altri servizi (+2,7%), in prevalenza servizi alle persone. Variazioni positive si registrano nei servizi finanziari, di informazione e comunicazione, nelle attività immobiliari e nei servizi turistici e di ristorazione. In aumento anche imprese del commercio (+0,7%).

Avvertenze

Le imprese "registrate" comprendono oltre alle imprese "attive" anche le posizioni "inattive", "sospese", "in scioglimento o liquidazione", "con procedura concorsuale". La dinamica del Registro delle Imprese è condizionata dalla marcata stagionalità del dato amministrativo: le cessazioni si concentrano a dicembre e gennaio, le nuove iscrizioni si addensano generalmente nei primi mesi dell'anno. Sono invece classificate tra le denunce di modificazione, le procedure di scioglimento o messa in liquidazione e le procedure fallimentari (non disponibili in questo report mensile).

L'attribuzione del settore di attività economica prevalente è spesso oggetto di una denuncia di "inizio attività" successiva al momento dell'iscrizione. Un'elevata percentuale (fino ad un terzo) delle nuove imprese risulta pertanto "inattiva" o con attività "non classificata". I flussi di nati-mortalità (imprese nuove iscritte e cessate) sono pertanto esposti nel seguito per il totale imprese e per ciascuna classe di natura giuridica ma non per settore economico. Le cessazioni sono conteggiate al netto delle "cancellazioni d'ufficio". Le "altre forme giuridiche" sono rappresentate in larga misura da cooperative.

L'analisi per settore economico è proposta in termini di evoluzione dello stock delle imprese attive. Al fine di attenuare la stagionalità e gli effetti di calendario, sono evidenziati i valori assoluti all'ultimo mese e al corrispondente mese dell'anno precedente e la dinamica tendenziale, rappresentata dalla media mobile a 4 termini. I settori di attività sono classificati in base al codice ATECO2007

Sedi di Impresa Aprile 2011
provincia di Bergamo

Classe di Natura Giuridica

	Registrate	Attive	Iscrizioni	Cessazioni non d'ufficio	SALDO
SOCIETA' DI CAPITALE	26.319	21.211	153	43	110
SOCIETA' DI PERSONE	18.212	15.529	57	28	29
IMPRESE INDIVIDUALI	48.802	48.156	505	216	289
ALTRE FORME	2.206	1.759	9	6	3
TOTALE	95.539	86.655	724	293	431

Imprese registrate

Settore	Classe di Natura Giuridica				TOTALE
	SOCIETA' DI CAPITALE	SOCIETA' DI PERSONE	IMPRESE INDIVIDUALI	ALTRE FORME	
	Registrate	Registrate	Registrate	Registrate	Registrate
A Agricoltura, silvicoltura pesca	123	847	4.257	47	5.274
B Estrazione di minerali da cave e miniere	52	15	3	2	72
C Attività manifatturiere	5.057	2.940	4.695	119	12.811
D Fornitura di energia elettrica, gas, vapore e aria condiz...	105	6	10	4	125
E Fornitura di acqua; reti fognarie, attività di gestione d...	125	28	55	7	215
F Costruzioni	4.906	2.528	13.987	231	21.652
G Commercio all'ingrosso e al dettaglio; riparazione di aut...	3.777	3.872	12.601	111	20.361
H Trasporto e magazzinaggio	542	372	1.379	214	2.507
I Attività dei servizi di alloggio e di ristorazione	878	2.148	2.586	91	5.703
J Servizi di informazione e comunicazione	830	338	679	75	1.922
K Attività finanziarie e assicurative	326	218	1.484	19	2.047
L Attività immobiliari	4.398	1.573	689	59	6.719
M Attività professionali, scientifiche e tecniche	1.569	600	1.215	151	3.535
N Noleggio, agenzie di viaggio, servizi di supporto alle imp...	680	315	972	168	2.135
P Istruzione	68	71	88	150	377
Q Sanità e assistenza sociale	159	83	63	240	545
R Attività artistiche, sportive, di intrattenimento e diver...	316	118	328	239	1.001
S Altre attività di servizi	217	633	3.261	61	4.172
X Imprese non classificate	2.191	1.507	450	218	4.366
TOTALE	26.319	18.212	48.802	2.206	95.539

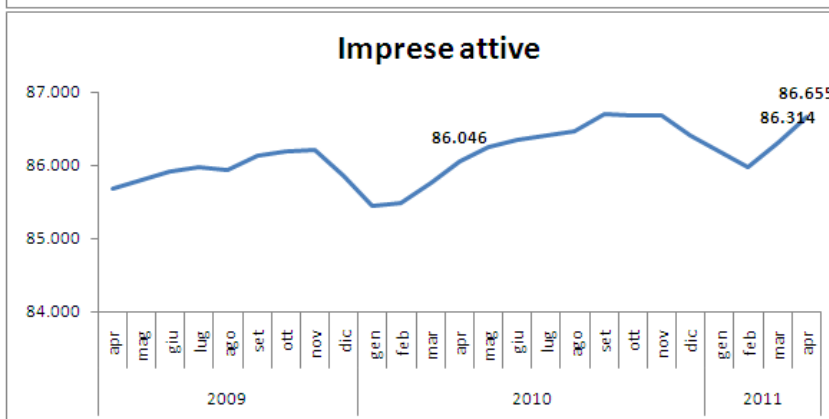
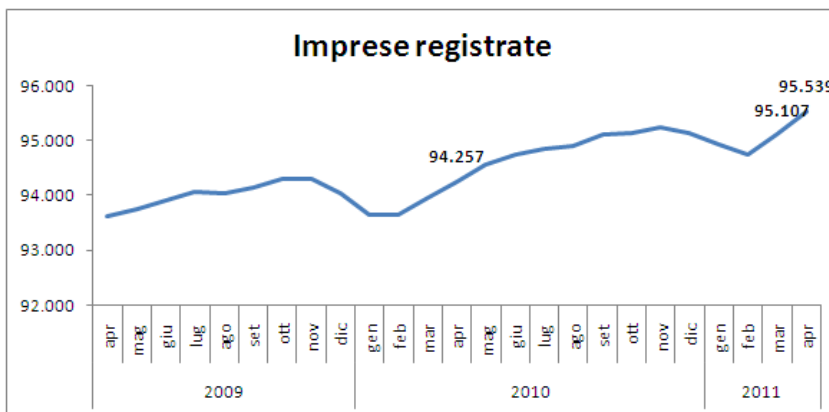
Imprese attive

Settore	Classe di Natura Giuridica				TOTALE
	SOCIETA' DI CAPITALE	SOCIETA' DI PERSONE	IMPRESE INDIVIDUALI	ALTRE FORME	
	Attive	Attive	Attive	Attive	Attive
A Agricoltura, silvicoltura pesca	111	839	4.257	37	5.244
B Estrazione di minerali da cave e miniere	46	13	2	2	63
C Attività manifatturiere	4.334	2.711	4.647	93	11.785
D Fornitura di energia elettrica, gas, vapore e aria condiz...	104	6	10	2	122
E Fornitura di acqua; reti fognarie, attività di gestione d...	116	26	54	7	203
F Costruzioni	4.223	2.324	13.905	184	20.636
G Commercio all'ingrosso e al dettaglio; riparazione di aut...	3.258	3.606	12.531	96	19.491
H Trasporto e magazzinaggio	467	343	1.365	166	2.341
I Attività dei servizi di alloggio e di ristorazione	724	1.882	2.566	88	5.260
J Servizi di informazione e comunicazione	760	324	677	71	1.832
K Attività finanziarie e assicurative	285	208	1.483	19	1.995
L Attività immobiliari	4.058	1.504	684	39	6.285
M Attività professionali, scientifiche e tecniche	1.415	562	1.210	139	3.326
N Noleggio, agenzie di viaggio, servizi di supporto alle imp...	602	300	964	148	2.014
P Istruzione	61	68	88	147	364
Q Sanità e assistenza sociale	149	82	63	227	521
R Attività artistiche, sportive, di intrattenimento e diver...	261	111	326	230	928
S Altre attività di servizi	197	602	3.258	55	4.112
X Imprese non classificate	40	18	66	9	133
TOTALE	21.211	15.529	48.156	1.759	86.655

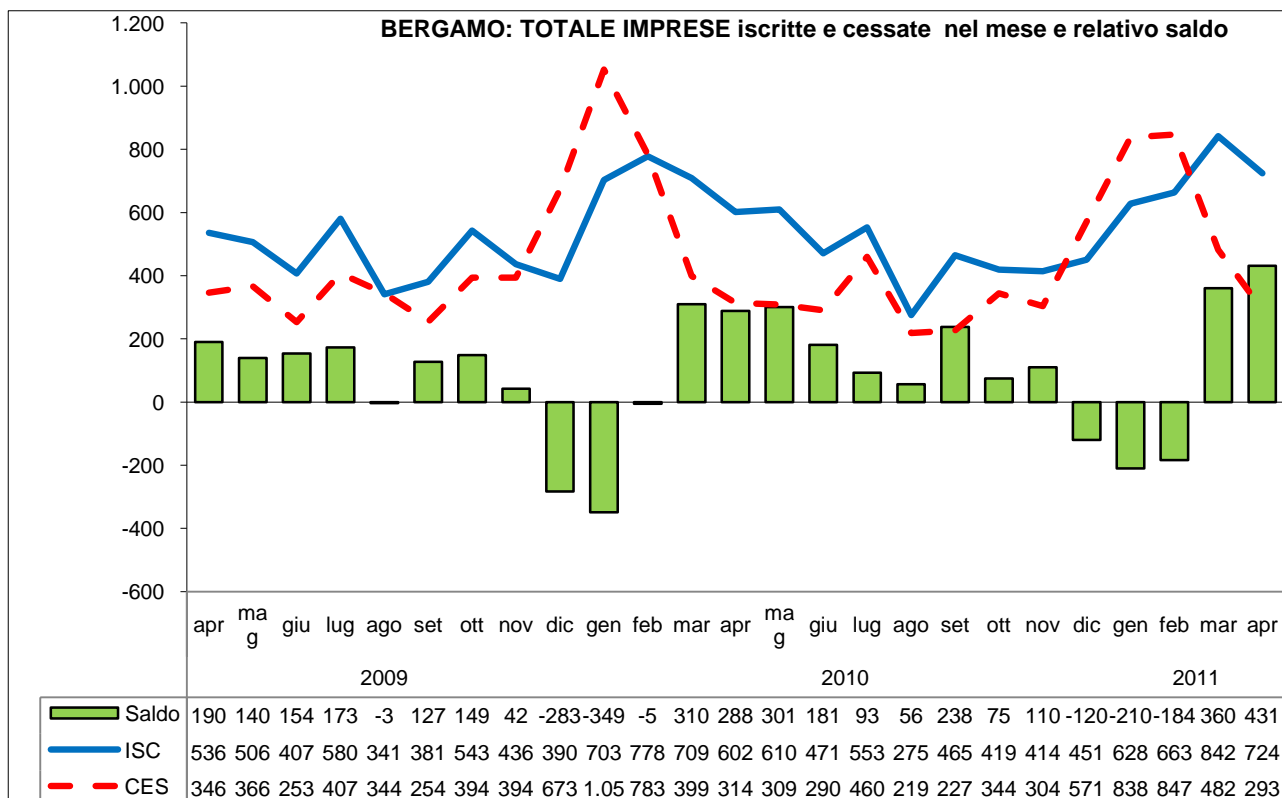
Sedi di imprese

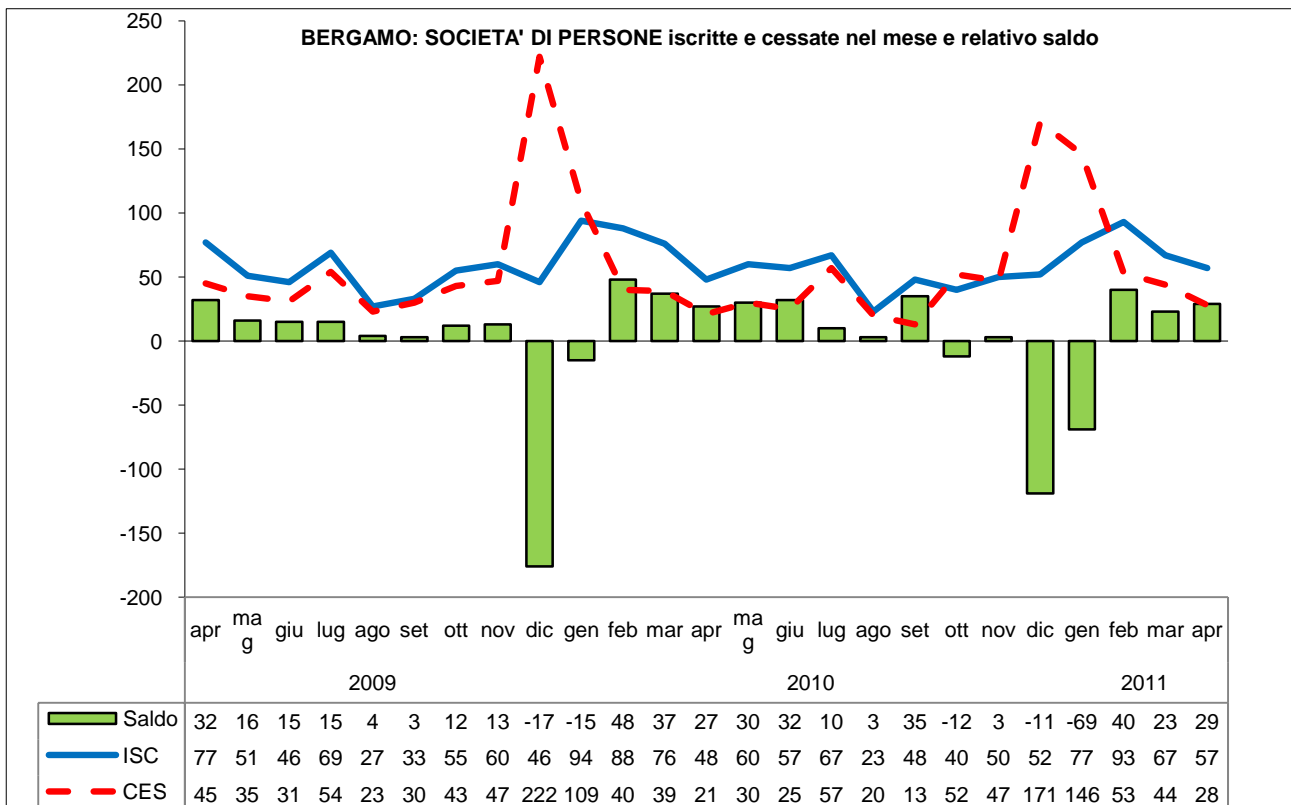
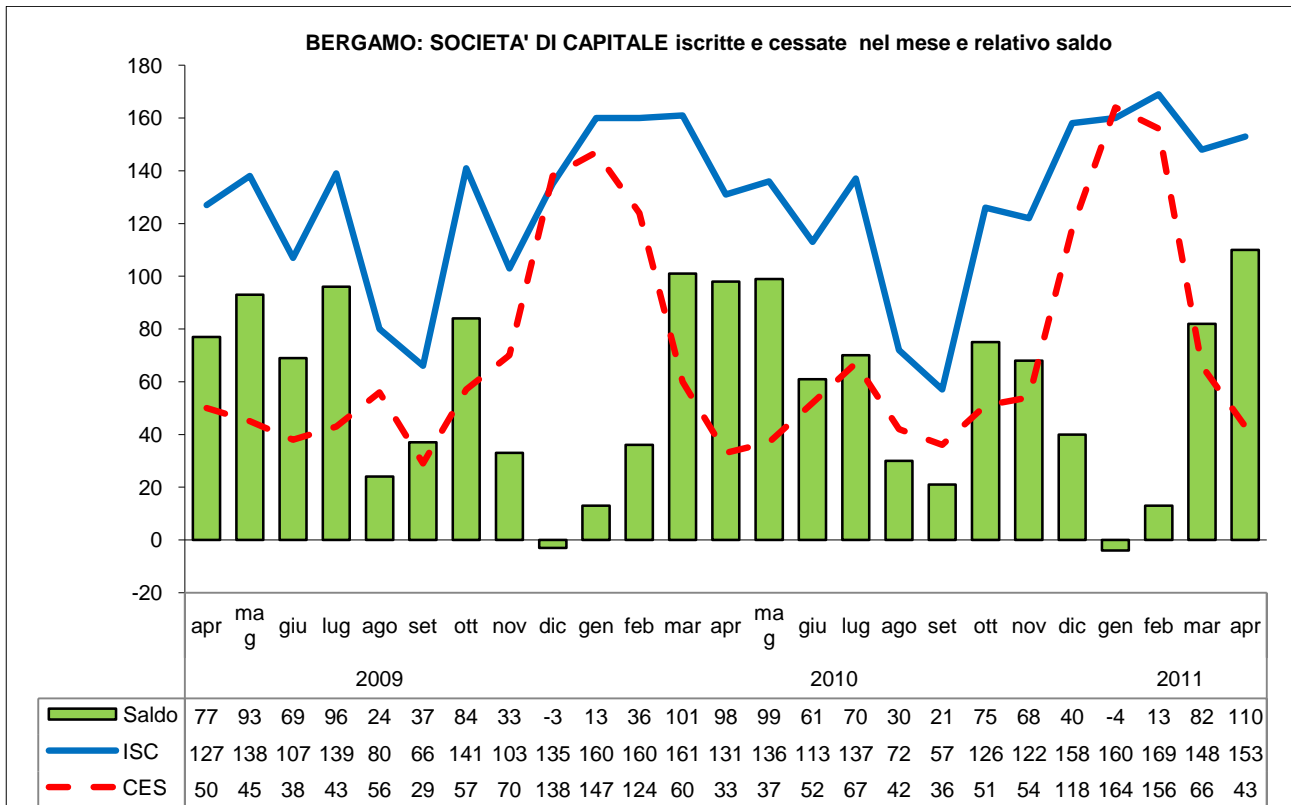
		Registrate	Attive	
2009	apr	93.623	85.675	
	mag	93.751	85.791	
	giu	93.902	85.906	
	lug	94.070	85.966	
	ago	94.030	85.931	
	set	94.143	86.123	
	ott	94.291	86.192	
	nov	94.303	86.200	
	dic	94.026	85.863	
	2010	gen	93.643	85.449
		feb	93.639	85.489
		mar	93.959	85.756
apr		94.257	86.046	
mag		94.555	86.250	
giu		94.739	86.343	
lug		94.835	86.406	
ago		94.898	86.466	
set		95.106	86.696	
ott		95.139	86.676	
nov		95.252	86.672	
dic		95.122	86.408	
2011	gen	94.923	86.187	
	feb	94.748	85.963	
	mar	95.107	86.314	
	apr	95.539	86.655	

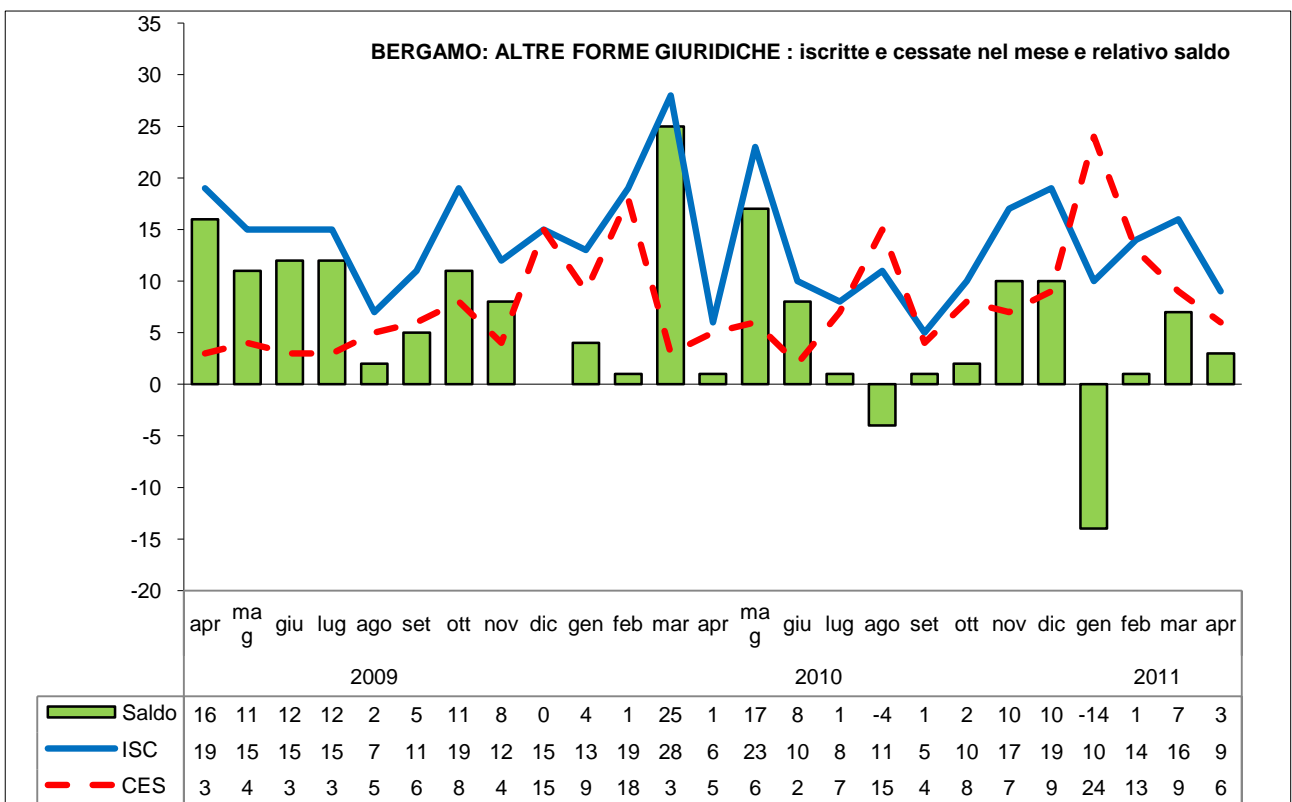
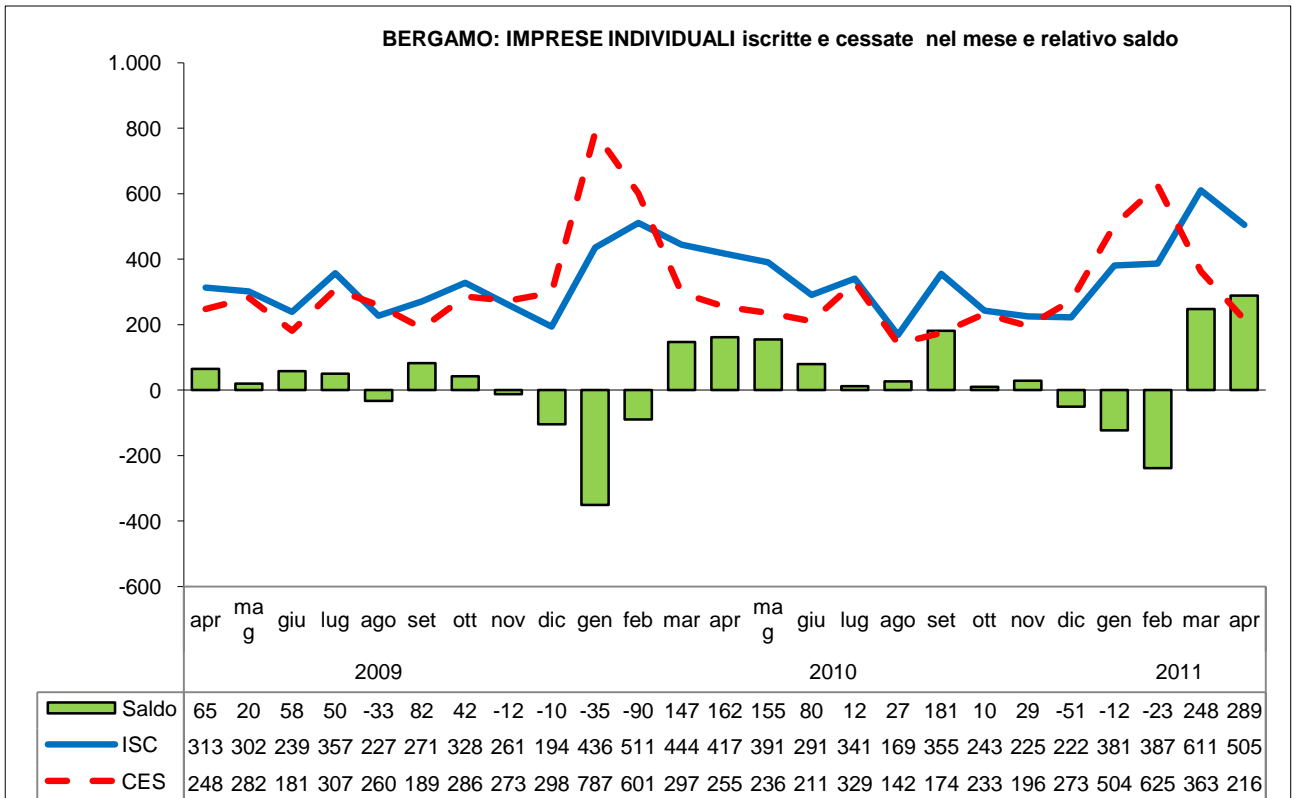
var apr11/mar11 0,5 0,4
var apr11/apr10 1,4 0,7



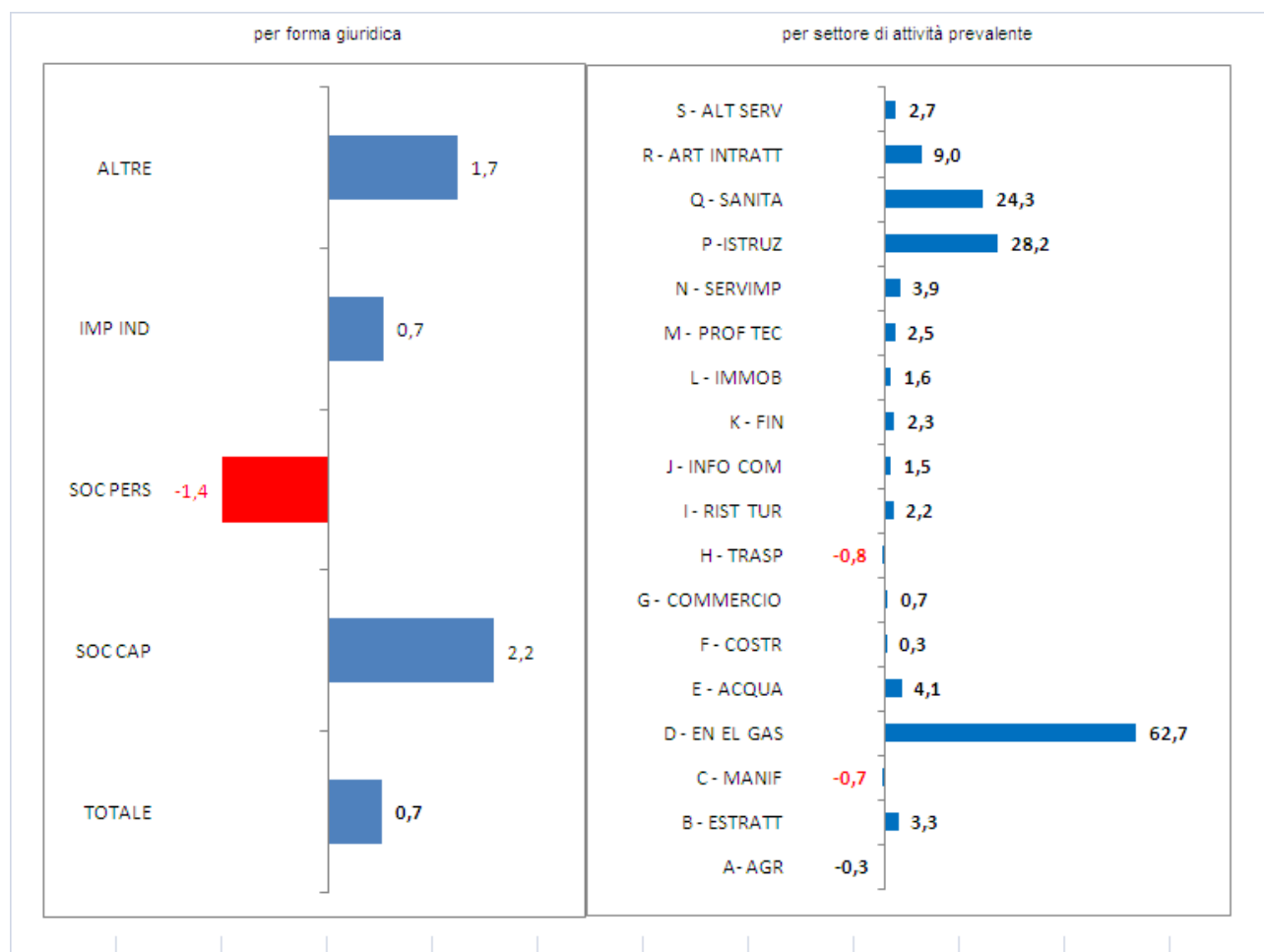
NATI – MORTALITA' - Flussi mensili di imprese nuove iscritte, cessate (al netto delle cancellazioni d'ufficio) e relativo saldo in provincia di Bergamo per classe di natura giuridica







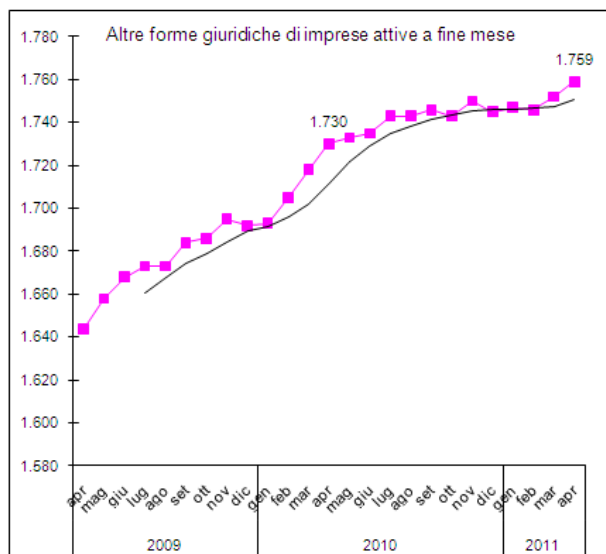
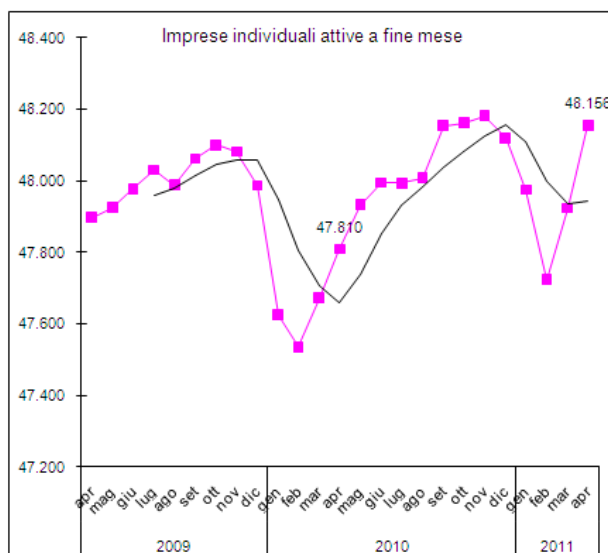
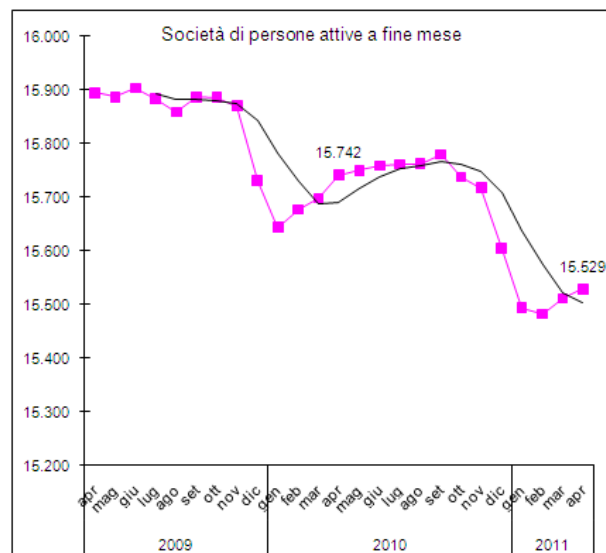
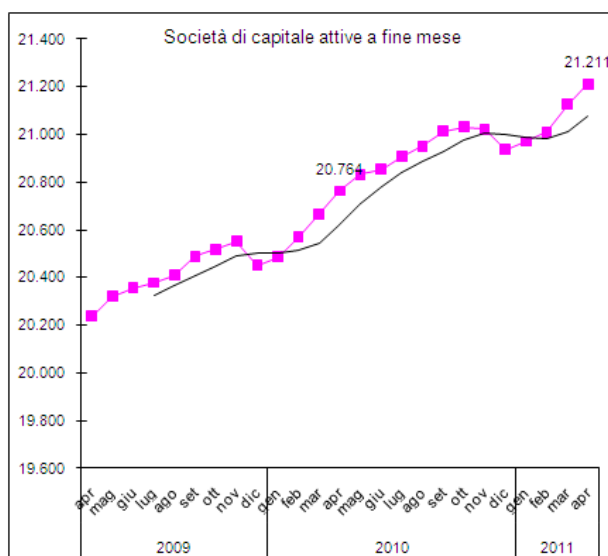
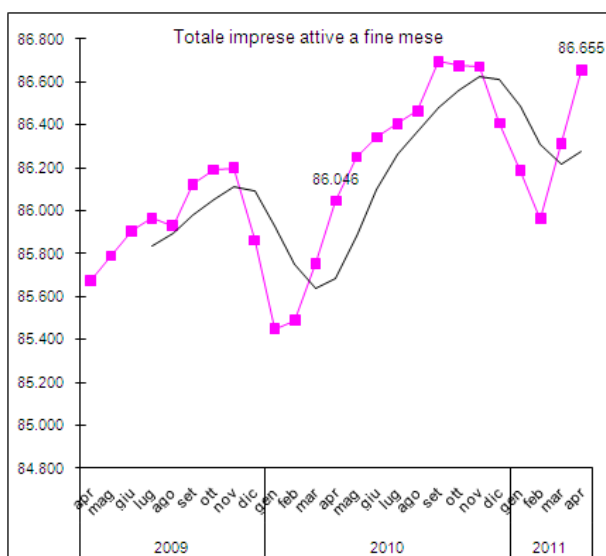
VARIAZIONE % DELLO STOCK DI IMPRESE ATTIVE
TRA APRILE 2010 E APRILE 2011



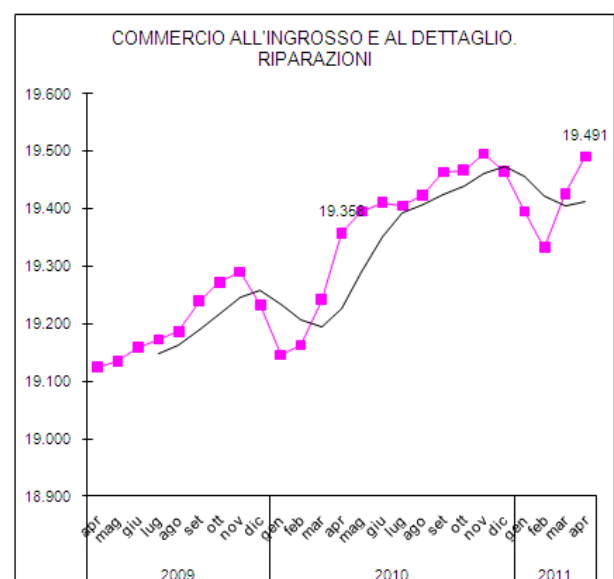
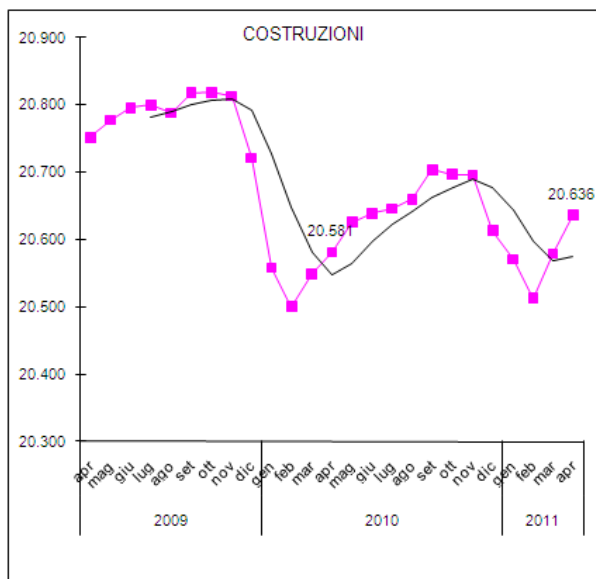
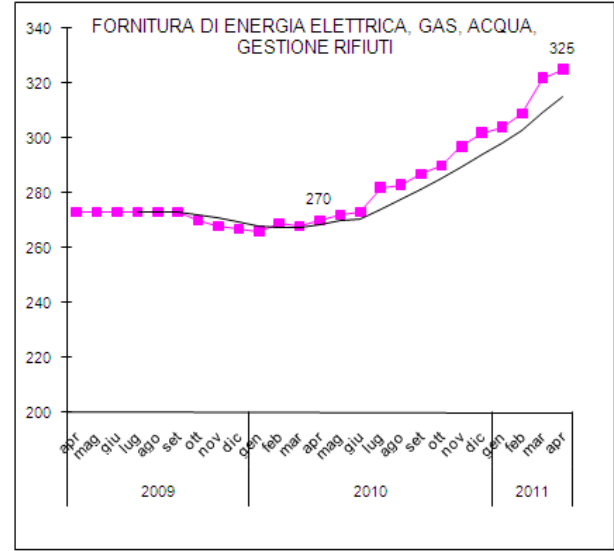
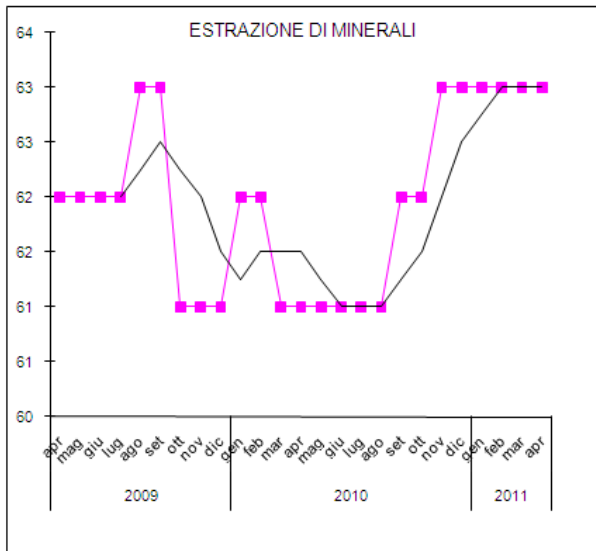
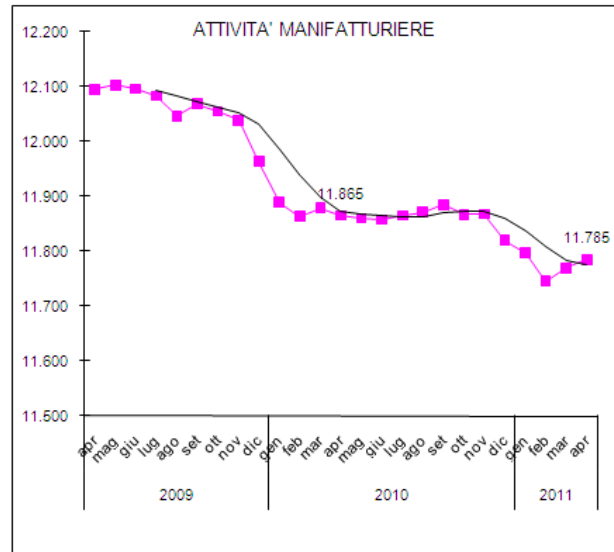
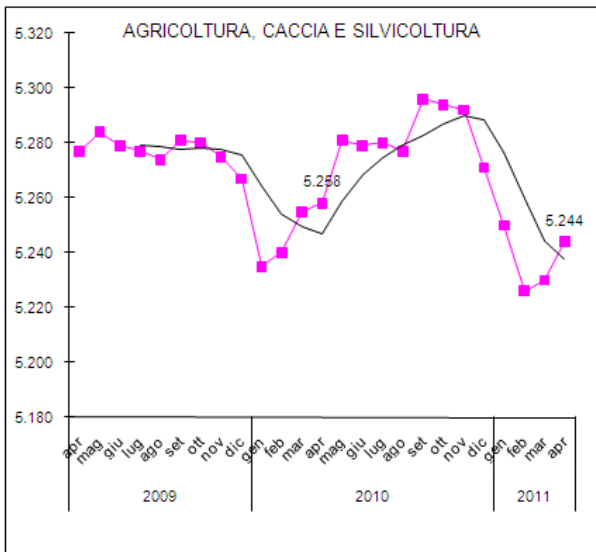
Lo stock delle imprese attive "non classificate" si è ridotto in tutti i Registri Imprese all'inizio del 2011 per variazione delle procedure di codifica, con redistribuzione delle posizioni nei diversi settori di attività prevalente. A Bergamo si è determinata una discontinuità evidente nei settori della sanità e dell'istruzione.

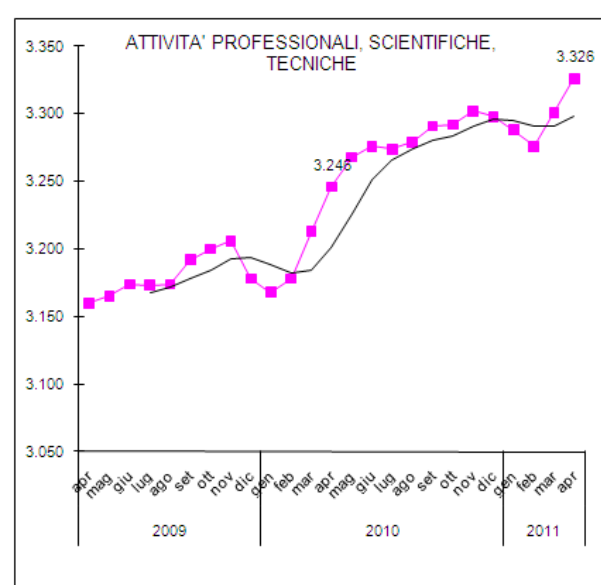
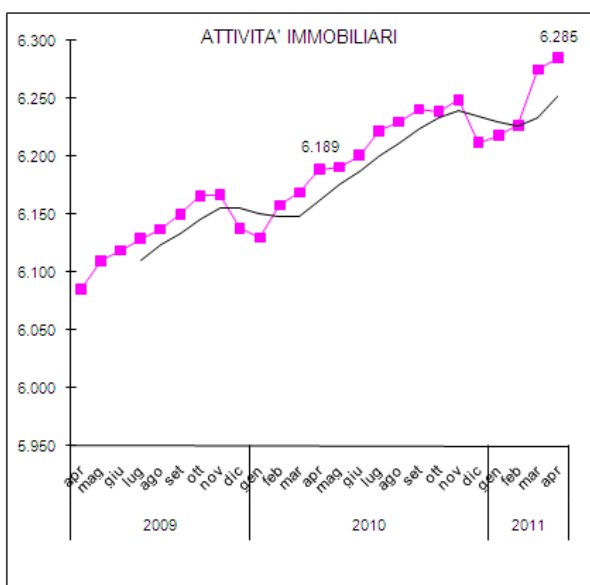
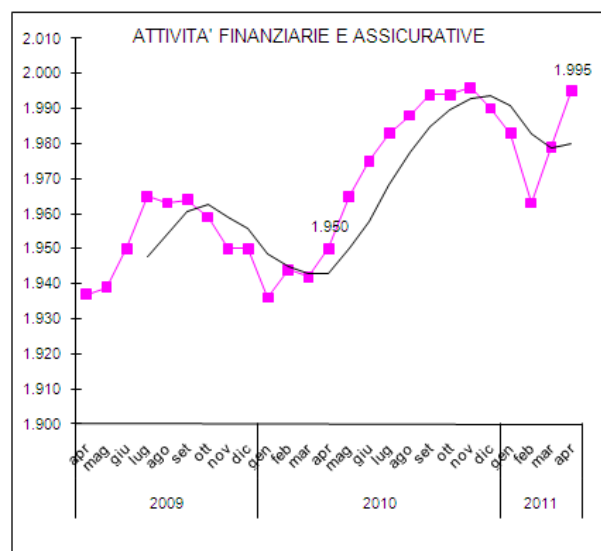
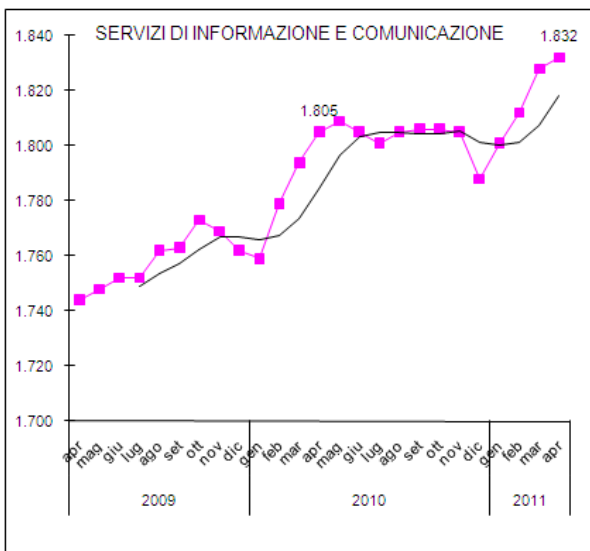
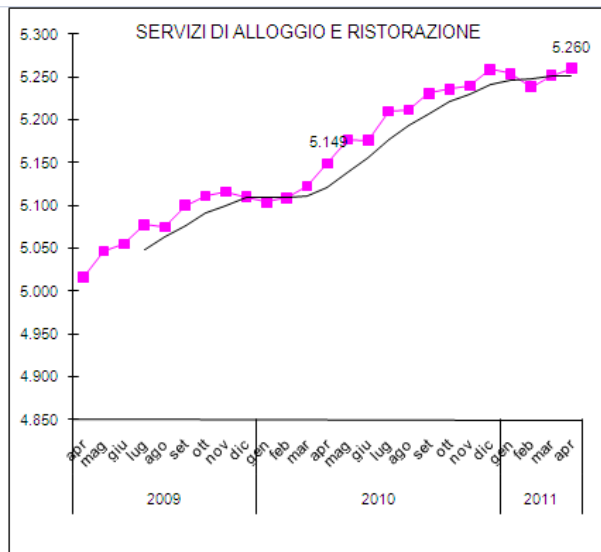
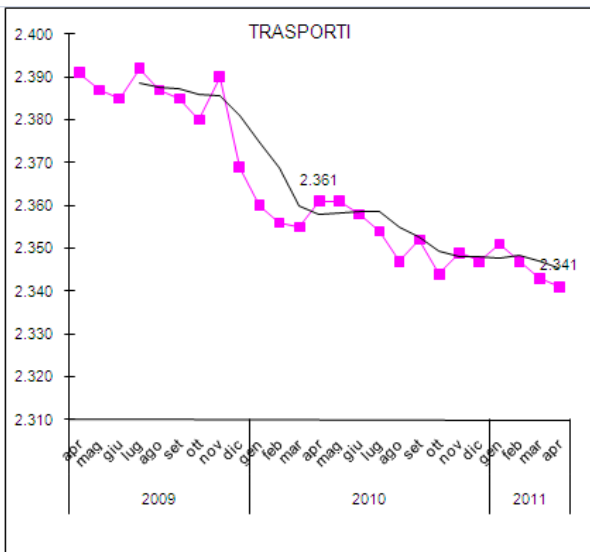
IMPRESE ATTIVE PER FORMA GIURIDICA in provincia di BERGAMO e tendenza (media mobile a 4 termini).

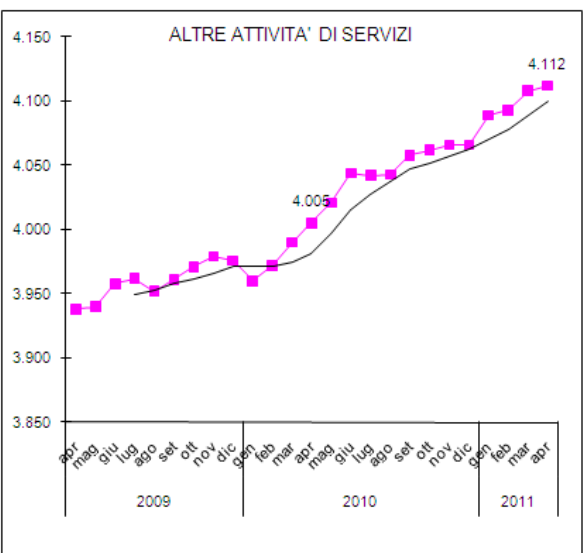
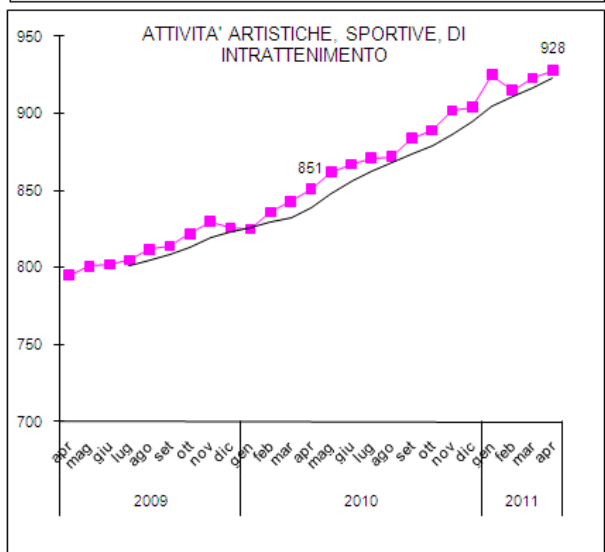
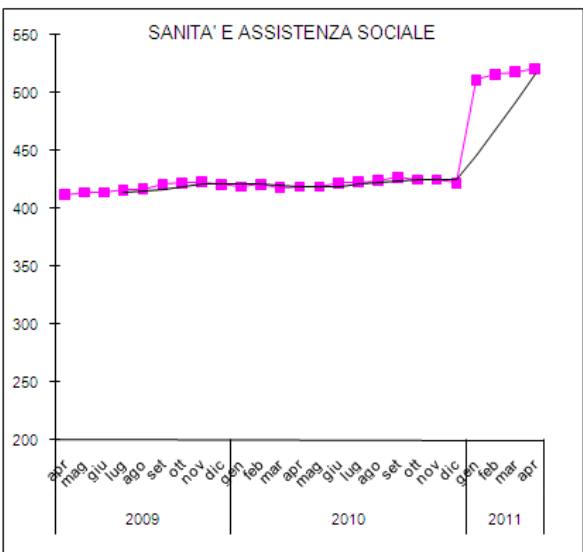
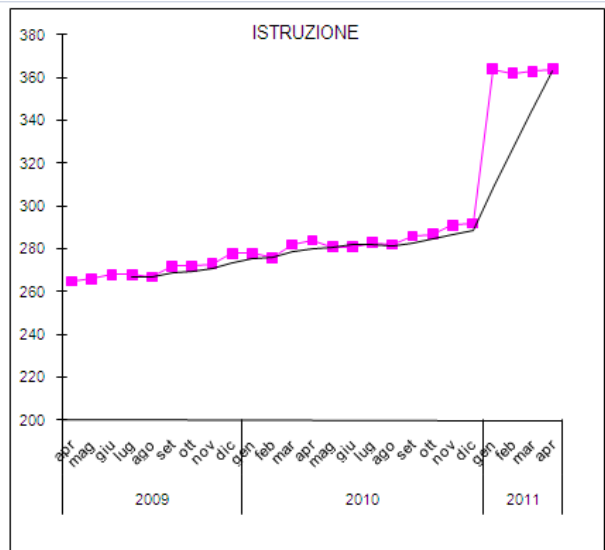
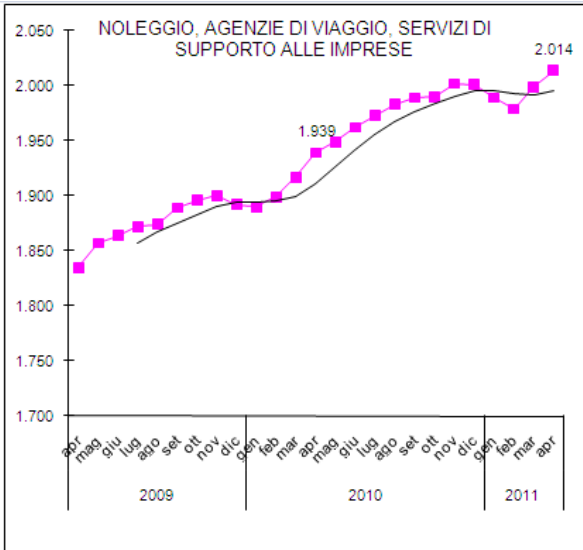
In evidenza i valori assoluti a APRILE 2010 e APRILE 2011



IMPRESE ATTIVE PER ATTIVITA' ECONOMICA in provincia di BERGAMO e tendenza (media mobile a 4 termini). In evidenza i valori assoluti a APR 2010 e APR 2011







Imprese attive per Comune

Comune	apr-10	apr-11	saldo	Comune	apr-10	apr-11	saldo
BG001 ADRARA SAN MARTINO	232	229	-3	BG064 CASTIONE DELLA PRESOLANA	420	421	1
BG002 ADRARA SAN ROCCO	58	59	1	BG065 CASTRO	61	61	0
BG003 ALBANO SANTALESSANDRO	588	587	-1	BG066 CAVERNAGO	161	168	7
BG004 ALBINO	1.356	1.354	-2	BG067 CAZZANO SANTANDREA	151	148	-3
BG005 ALME'	520	528	8	BG068 CENATE SOPRA	166	169	3
BG006 ALMENNO SAN BARTOLOMEO	456	468	12	BG069 CENATE SOTTO	302	301	-1
BG007 ALMENNO SAN SALVATORE	379	382	3	BG070 CENE	296	316	20
BG008 ALZANO LOMBARDO	882	893	11	BG071 CERETE	130	128	-2
BG009 AMBIVERE	145	140	-5	BG072 CHIGNOLO D'ISOLA	215	218	3
BG010 ANTEGNATE	266	277	11	BG073 CHIUDUNO	493	506	13
BG011 ARCENE	312	315	3	BG074 CISANO BERGAMASCO	385	389	4
BG012 ARDESIO	254	253	-1	BG075 CISERANO	538	529	-9
BG013 ARZAGO D'ADDA	180	179	-1	BG076 CIVIDATE AL PIANO	360	355	-5
BG014 AVERARA	14	13	-1	BG077 CLUSONE	941	939	-2
BG015 AVIATICO	57	58	1	BG078 COLERE	80	84	4
BG016 AZZANO SAN PAOLO	593	615	22	BG079 COLOGNO AL SERIO	868	883	15
BG017 AZZONE	32	33	1	BG080 COLZATE	125	118	-7
BG018 BAGNATICA	354	336	-18	BG081 COMUN NUOVO	289	291	2
BG019 BARBATA	73	78	5	BG082 CORNA IMAGNA	74	76	2
BG020 BARIANO	279	271	-8	BG083 CORTENUOVA	186	187	1
BG021 BARZANA	140	136	-4	BG084 COSTA DI MEZZATE	245	244	-1
BG022 BEDULITA	41	42	1	BG085 COSTA VALLE IMAGNA	45	44	-1
BG023 BERBENNO	203	197	-6	BG086 COSTA VOLPINO	751	765	14
BG024 BERGAMO	13.234	13.378	144	BG087 COVO	431	427	-4
BG025 BERZO SAN FERMO	75	70	-5	BG088 CREDARO	301	307	6
BG026 BIANZANO	31	30	-1	BG089 CURNO	844	825	-19
BG027 BLELLO	9	9	0	BG090 CUSIO	18	15	-3
BG028 BOLGARE	428	448	20	BG091 DALMINE	1.279	1.295	16
BG029 BOLTIERE	317	327	10	BG092 DOSSENA	68	61	-7
BG030 BONATE SOPRA	468	464	-4	BG093 ENDINE GAIANO	341	339	-2
BG031 BONATE SOTTO	386	394	8	BG094 ENTRATICO	149	147	-2
BG032 BORGO DI TERZO	63	66	3	BG096 FARA GERA D'ADDA	440	447	7
BG033 BOSSICO	99	102	3	BG097 FARA OLIVANA CON SOLA	116	116	0
BG034 BOTTANUCO	355	363	8	BG098 FILAGO	182	173	-9
BG035 BRACCA	48	49	1	BG099 FINO DEL MONTE	72	70	-2
BG036 BRANZI	71	72	1	BG100 FIORANO AL SERIO	207	215	8
BG037 BREMBATE	525	544	19	BG101 FONTANELLA	403	418	15
BG038 BREMBATE DI SOPRA	587	600	13	BG102 FONTENO	54	53	-1
BG039 BREMBILLA	285	279	-6	BG103 FOPPOLO	34	37	3
BG040 BRIGNANO GERA D'ADDA	395	407	12	BG104 FORESTO SPARSO	243	243	0
BG041 BRUMANO	13	13	0	BG105 FORNOVO SAN GIOVANNI	283	280	-3
BG042 BRUSAPORTO	386	384	-2	BG106 FUIPIANO VALLE IMAGNA	26	26	0
BG043 CALCINATE	516	504	-12	BG107 GANDELLINO	52	50	-2
BG044 CALCIO	471	474	3	BG108 GANDINO	476	473	-3
BG046 CALUSCO D'ADDA	769	782	13	BG109 GANDOSSO	97	97	0
BG047 CALVENZANO	237	248	11	BG110 GAVERINA TERME	51	51	0
BG048 CAMERATA CORNELLO	39	42	3	BG111 GAZZANIGA	393	388	-5
BG049 CANONICA D'ADDA	290	294	4	BG112 GEROSA	44	45	1
BG050 CAPIZZONE	99	94	-5	BG113 GHISALBA	490	514	24
BG051 CAPRIATE SAN GERVASIO	473	464	-9	BG114 GORLAGO	416	415	-1
BG052 CAPRINO BERGAMASCO	228	226	-2	BG115 GORLE	470	478	8
BG053 CARAVAGGIO	1.277	1.282	5	BG116 GORNO	104	106	2
BG055 CAROBBIO DEGLI ANGELI	287	302	15	BG117 GRASSOBBIO	699	696	-3
BG056 CARONA	42	42	0	BG118 GROMO	117	114	-3
BG057 CARVICO	367	361	-6	BG119 GRONE	66	66	0
BG058 CASAZZA	368	368	0	BG120 GRUMELLO DEL MONTE	795	787	-8
BG059 CASIRATE D'ADDA	219	230	11	BG121 ISOLA DI FONDRÀ	27	28	1
BG060 CASNIGO	264	267	3	BG122 ISSO	116	112	-4
BG061 CASSIGLIO	6	7	1	BG123 LALLIO	290	291	1
BG062 CASTELLI CALEPIO	837	837	0	BG124 LEFFE	428	418	-10
BG063 CASTEL ROZZONE	220	218	-2	BG125 LENNA	54	52	-2

Comune	apr-10	apr-11	saldo	Comune	apr-10	apr-11	saldo
BG126 LEVATE	187	202	15	BG189 SAN PAOLO D'ARGON	488	488	0
BG127 LOCATELLO	62	67	5	BG190 SAN PELLEGRINO TERME	293	295	2
BG128 LOVERE	458	442	-16	BG191 SANTA BRIGIDA	43	41	-2
BG129 LURANO	163	169	6	BG192 SANT'OMOBONO TERME	322	329	7
BG130 LUZZANA	64	64	0	BG193 SARNICO	740	765	25
BG131 MADONE	293	300	7	BG194 SCANZOROSCIATE	591	589	-2
BG132 MAPELLO	444	458	14	BG195 SCHILPARIO	138	133	-5
BG133 MARTINENGO	888	891	3	BG196 SEDRINA	144	149	5
BG134 MEZZOLDO	15	14	-1	BG197 SELVINO	246	254	8
BG135 MISANO DI GERA D'ADDA	219	219	0	BG198 SERIATE	1.352	1.378	26
BG136 MOIO DE'CALVI	14	15	1	BG199 SERINA	181	176	-5
BG137 MONASTEROLO DEL CASTELLO	90	90	0	BG200 SOLTO COLLINA	156	152	-4
BG139 MONTELLO	180	191	11	BG201 SONGAVAZZO	61	61	0
BG140 MORENGO	178	169	-9	BG202 SORISOLE	548	555	7
BG141 MORNICO AL SERIO	276	280	4	BG203 SOTTO IL MONTE GIOVANNI XXIII	256	254	-2
BG142 MOZZANICA	364	364	0	BG204 SOVERE	351	355	4
BG143 MOZZO	478	484	6	BG205 SPINONE AL LAGO	68	67	-1
BG144 NEMBRO	705	716	11	BG206 SPIRANO	427	424	-3
BG145 OLMO AL BREMBO	46	46	0	BG207 STEZZANO	699	711	12
BG146 OLTRE IL COLLE	110	107	-3	BG208 STROZZA	66	63	-3
BG147 OLTRESSENDA ALTA	13	15	2	BG209 SUISIO	289	299	10
BG148 ONETA	43	43	0	BG210 TALEGGIO	87	87	0
BG149 ONORE	72	79	7	BG211 TAVERNOLA BERGAMASCA	138	133	-5
BG150 ORIO AL SERIO	182	180	-2	BG212 TELGATE	458	447	-11
BG151 ORNICA	11	11	0	BG213 TERNO D'ISOLA	396	396	0
BG152 OSIO SOPRA	292	290	-2	BG214 TORRE BOLDONE	498	488	-10
BG153 OSIO SOTTO	794	798	4	BG216 TORRE DE ROVERI	182	182	0
BG154 PAGAZZANO	152	153	1	BG217 TORRE PALLAVICINA	114	116	2
BG155 PALADINA	209	216	7	BG218 TRESORE BALNEARIO	785	806	21
BG156 PALAZZAGO	282	278	-4	BG219 TREVIGLIO	2.642	2.645	3
BG157 PALOSCO	489	487	-2	BG220 TREVIOLO	898	910	12
BG158 PARRE	239	240	1	BG221 UBIALE CLANEZZO	67	72	5
BG159 PARZANICA	25	25	0	BG222 URGANO	846	818	-28
BG160 PEDRENGO	448	458	10	BG223 VALBONDIONE	113	113	0
BG161 PEIA	111	114	3	BG224 VALBREMBIO	269	273	4
BG162 PIANICO	93	92	-1	BG225 VALGOGLIO	49	49	0
BG163 PIARIO	55	52	-3	BG226 VALLEVE	25	25	0
BG164 PIAZZA BREMBANA	111	109	-2	BG227 VALNEGRA	9	9	0
BG165 PIAZZATORRE	60	60	0	BG228 VALSECCA	32	31	-1
BG166 PIAZZOLO	6	5	-1	BG229 VALTORTA	38	36	-2
BG167 POGNANO	114	115	1	BG230 VEDESETA	20	22	2
BG168 PONTE NOSSA	167	164	-3	BG232 VERDELLINO	529	526	-3
BG169 PONTERANICA	389	393	4	BG233 VERDELLO	520	527	7
BG170 PONTE SAN PIETRO	664	675	11	BG234 VERTOVA	445	437	-8
BG171 PONTIDA	260	264	4	BG235 VIADANICA	84	88	4
BG172 PONTIROLO NUOVO	423	424	1	BG236 VIGANO SAN MARTINO	66	70	4
BG173 PRADALUNGA	243	237	-6	BG237 VIGOLO	61	59	-2
BG174 PREDORE	140	138	-2	BG238 VILLA D'ADDA	299	298	-1
BG175 PREMOLO	55	54	-1	BG239 VILLA D'ALME'	470	477	7
BG176 PRESEZZO	330	322	-8	BG240 VILLA DI SERIO	357	368	11
BG177 PUMENENGO	156	159	3	BG241 VILLA D'OGNA	127	126	-1
BG178 RANICA	449	459	10	BG242 VILLONGO	585	592	7
BG179 RANZANICO	99	96	-3	BG243 VILMINORE DI SCALVE	132	131	-1
BG180 RIVA DI SOLTO	54	59	5	BG244 ZANDOBBIO	165	164	-1
BG182 ROGNO	343	349	6	BG245 ZANICA	665	660	-5
BG183 ROMANO DI LOMBARDIA	1.509	1.559	50	BG246 ZOGNO	620	621	1
BG184 RONCOBELLO	24	24	0	BG247 COSTA SERINA	74	78	4
BG185 RONCOLA	73	74	1	BG248 ALGUA	45	47	2
BG186 ROTA D'IMAGNA	76	82	6	BG249 CORNALBA	29	29	0
BG187 ROVETTA	353	355	2	BG250 MEDOLAGO	238	242	4
BG188 SAN GIOVANNI BIANCO	287	293	6	BG251 SOLZA	125	132	7
				TOTALE PROVINCIA	86.046	86.655	609

Servizio Documentazione economica
della Camera di Commercio di Bergamo

12 maggio 2011