



OSSERVATORIO SULLE IMPRESE indicatori mensili Gennaio 2011

Camera di Commercio di Bergamo
Servizio Documentazione economica

Indicatori su imprese registrate e attive a fine mese; imprese nuove iscritte e cessate (e relativo saldo) per classe di natura giuridica; stock delle imprese attive a fine mese per classe di natura giuridica e settore di attività economica (Sezione Ateco2007). Elaborazioni CCIAA di Bergamo su dati di fonte Infocamere (sedi di impresa mensili, inizio serie: aprile 2009).

Aree di riferimento: provincia di Bergamo

Ultimo aggiornamento riferito al mese di **GENNAIO 2011**.

In sintesi

*A fine **gennaio 2011** in provincia di Bergamo sono in lieve calo su base mensile sia le imprese **registrate** (**94.923**, 199 in meno su dicembre) sia quelle **attive** (**86.187**, 221 in meno). Come di consueto, nel primo mese dell'anno si fa sentire l'effetto amministrativo del calendario, con una concentrazione maggiore delle **cessazioni** (**838**) rispetto alle nuove **iscrizioni** (**628**). In confronto con lo stesso mese dell'anno precedente si osserva tuttavia un **netto calo delle cessazioni**: erano state 1.052 nel gennaio 2010, la variazione è quindi pari al **-22,8%**. **Diminuiscono anche le nuove iscrizioni** (703 nel gennaio 2010), con una variazione del **-10,7%**.*

*Tenendo presente che dicembre e gennaio sono i mesi di massima "mortalità amministrativa" delle imprese, si nota un sensibile miglioramento della situazione rispetto a un anno fa. Il **saldo negativo** cumulato di dicembre 2010 e gennaio 2011 (-330) si è quasi **dimezzato** in confronto al bimestre dicembre 2009-gennaio 2010 (-632).*

Il saldo della nati-mortalità è solo lievemente negativo per le società di capitale (-4). Più marcato in senso negativo per le società di persone (-69), le imprese individuali

(-123) e, per la prima volta in misura significativa, anche per le "altre forme giuridiche" (-14).

L'indicatore di sintesi dello stato di salute delle imprese emerge dal confronto su base annua dello **stock di imprese attive**. Nel complesso sono aumentate del **+0,9%**, con una dinamica più accentuata nelle altre forme giuridiche (+3,2%), in gran parte cooperative, e nelle società di capitale (+2,4%). Le imprese individuali operative sono cresciute del +0,7%, mentre continua la contrazione (-1%) delle società di persona.

La divaricazione della dinamica imprenditoriale si conferma al livello dei **settori economici**, anche se il brusco calo mensile di posizioni attive "non classificate" (probabile risultato di una revisione delle procedure di classificazione) pare avere determinato un rialzo anomalo dello stock in alcuni settori con numeri assoluti esigui (ad esempio la sanità, l'istruzione, le attività ricreative, l'energia elettrica e gas).

Due comparti (trasporti e attività manifatturiere) risultano ancora in calo su base annua: -0,4% nei trasporti, -0,8% nelle attività manifatturiere.

Agricoltura (+0,3) e costruzioni (+0,1) sono quasi invariati rispetto a un anno fa.

Aumentano in modo netto – ma con l'anomala amplificazione appena ricordata - le imprese nel settore delle utilities (energia, gas, acqua, gestione rifiuti), nella sanità, nell'istruzione e nelle attività ricreative.

Nei restanti settori la dinamica è molto positiva nei servizi alle imprese (+5,2%), nelle attività professionali, scientifiche e tecniche (+3,8%) e negli altri servizi (+3,3%), in prevalenza servizi alle persone. Variazioni positive (tra il +2,4 e il +2,9) si registrano nei servizi finanziari, di informazione e comunicazione e nei servizi turistici e di ristorazione. Più contenute le variazioni in crescita delle imprese del commercio (+1,3%) e delle imprese attive nel settore immobiliare (+1,4%).

Avvertenze

Le imprese "registrate" comprendono oltre alle imprese "attive" anche le posizioni "inattive", "sospese", "in scioglimento o liquidazione", "con procedura concorsuale". La dinamica del Registro delle Imprese è condizionata dalla marcata stagionalità del dato amministrativo: le cessazioni si concentrano a dicembre e gennaio, le nuove iscrizioni si addensano generalmente nei primi mesi dell'anno. Sono invece classificate tra le denunce di modificazione, le procedure di scioglimento o messa in liquidazione e le procedure fallimentari (non disponibili in questo report mensile).

L'attribuzione del settore di attività economica prevalente è spesso oggetto di una denuncia di "inizio attività" successiva al momento dell'iscrizione. Un'elevata percentuale (fino ad un terzo) delle nuove imprese risulta pertanto "inattiva" o con attività "non classificata". I flussi di nati-mortalità (imprese nuove iscritte e cessate) sono pertanto esposti nel seguito per il totale imprese e per ciascuna classe di natura giuridica ma non per settore economico. Le cessazioni sono conteggiate al netto delle "cancellazioni d'ufficio". Le "altre forme giuridiche" sono rappresentate in larga misura da cooperative.

L'analisi per settore economico è proposta in termini di evoluzione dello stock delle imprese attive. Al fine di attenuare la stagionalità e gli effetti di calendario, sono evidenziati i valori assoluti all'ultimo mese e al corrispondente mese dell'anno precedente e la dinamica tendenziale, rappresentata dalla media mobile a 4 termini. I settori di attività sono classificati in base al codice ATECO2007

IL RIEPILOGO DELLE IMPRESE REGistrate E ATTIVE AL MESE DI GENNAIO 2011

SEDI DI IMPRESE - GENNAIO 2011

provincia di BERGAMO

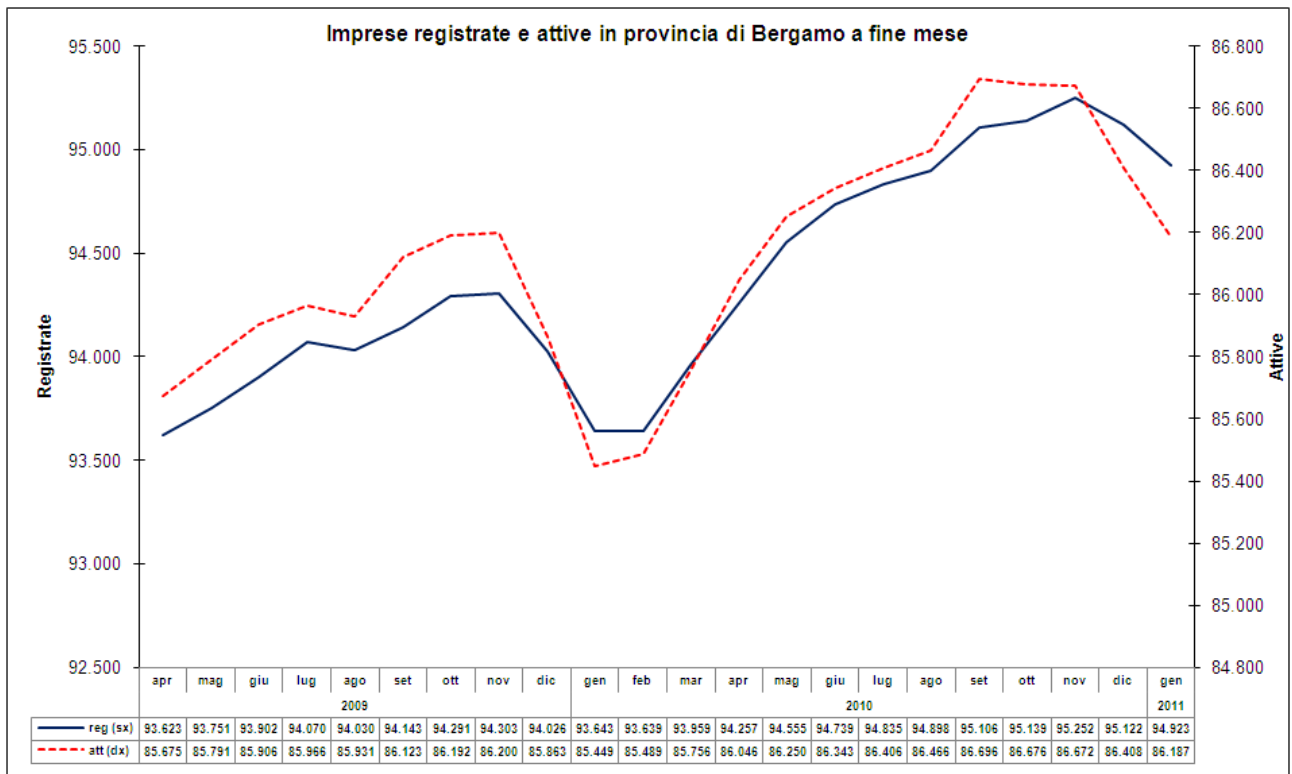
CCIAA di Bergamo su dati Infocamere

Imprese registrate

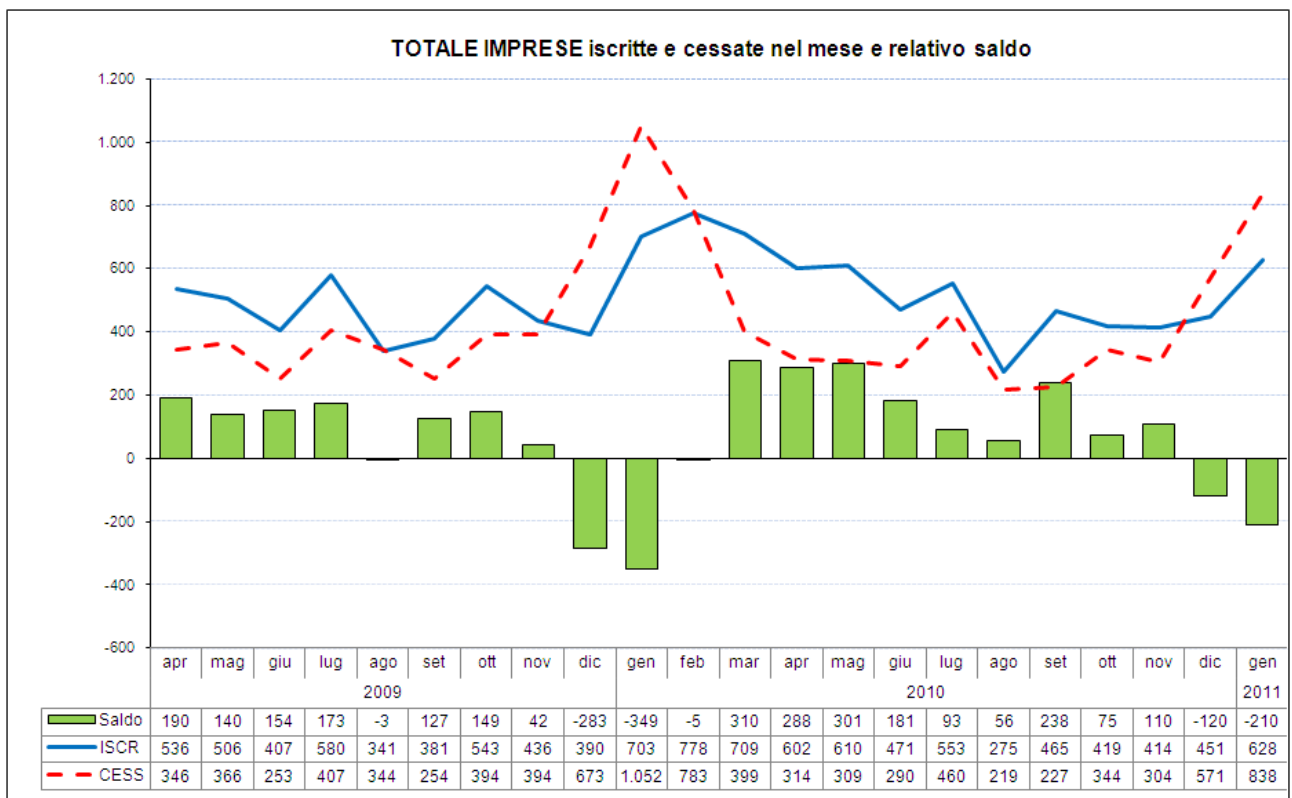
Settore	Classe di Natura Giuridica				TOTALE
	SOCIETA' DI CAPITALE	SOCIETA' DI PERSONE	IMPRESE INDIVIDUALI	ALTRE FORME	
	Registrate	Registrate	Registrate	Registrate	Registrate
A Agricoltura, silvicoltura pesca	122	850	4.259	47	5.278
B Estrazione di minerali da cave e miniere	51	15	3	2	71
C Attività manifatturiere	5.032	2.938	4.720	120	12.810
D Fornitura di energia elettrica, gas, vapore e aria condi	92	1	8	4	105
E Fornitura di acqua; reti fognarie, gestione rifiuti	123	28	56	7	214
F Costruzioni	4.867	2.532	13.957	234	21.590
G Commercio all'ingrosso e al dettaglio; riparazione auto	3.749	3.857	12.554	113	20.273
H Trasporto e magazzinaggio	538	374	1.392	212	2.516
I Attività dei servizi di alloggio e di ristorazione	882	2.150	2.572	87	5.691
J Servizi di informazione e comunicazione	828	334	663	74	1.899
K Attività finanziarie e assicurative	324	215	1.481	19	2.039
L Attività immobiliari	4.385	1.558	657	59	6.659
M Attività professionali, scientifiche e tecniche	1.559	594	1.210	149	3.512
N Noleggio, ag. viaggio, servizi alle imprese	665	311	970	161	2.107
P Istruzione	67	69	89	153	378
Q Sanità e assistenza sociale	155	81	63	236	535
R Attività artistiche, sportive, di intrattenimento e diver.	309	116	327	244	996
S Altre attività di servizi	214	634	3.242	61	4.151
X Imprese non classificate	2.126	1.481	279	213	4.098
Totale	26.088	18.138	48.502	2.195	94.923

Imprese attive

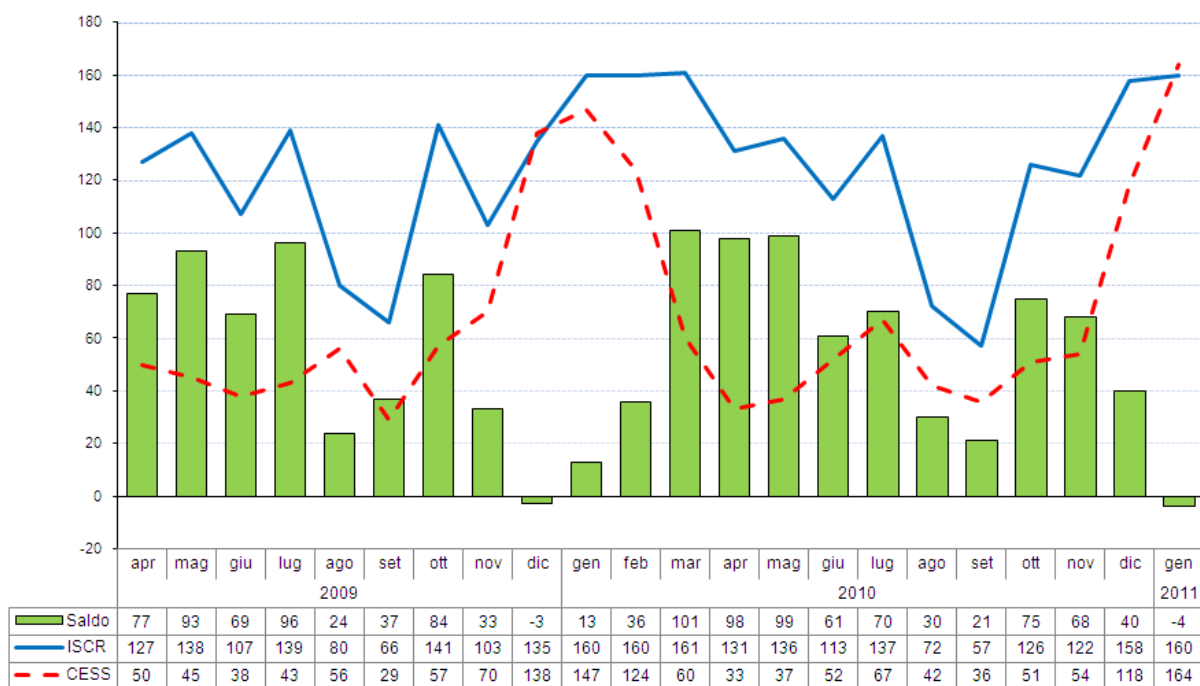
Settore	Classe di Natura Giuridica				TOTALE
	SOCIETA' DI CAPITALE	SOCIETA' DI PERSONE	IMPRESE INDIVIDUALI	ALTRE FORME	
	Attive	Attive	Attive	Attive	Attive
A Agricoltura, silvicoltura pesca	110	843	4.259	38	5.250
B Estrazione di minerali da cave e miniere	46	13	2	2	63
C Attività manifatturiere	4.311	2.723	4.670	93	11.797
D Fornitura di energia elettrica, gas, vapore e aria condi	91	1	8	2	102
E Fornitura di acqua; reti fognarie, gestione rifiuti	114	26	55	7	202
F Costruzioni	4.174	2.331	13.881	185	20.571
G Commercio all'ingrosso e al dettaglio; riparazione auto	3.223	3.593	12.481	99	19.396
H Trasporto e magazzinaggio	463	343	1.379	166	2.351
I Attività dei servizi di alloggio e di ristorazione	722	1.896	2.552	84	5.254
J Servizi di informazione e comunicazione	752	319	660	70	1.801
K Attività finanziarie e assicurative	278	206	1.480	19	1.983
L Attività immobiliari	4.038	1.488	653	39	6.218
M Attività professionali, scientifiche e tecniche	1.393	554	1.204	137	3.288
N Noleggio, ag. viaggio, servizi alle imprese	587	298	963	141	1.989
P Istruzione	60	66	89	149	364
Q Sanità e assistenza sociale	145	80	63	223	511
R Attività artistiche, sportive, di intrattenimento e diver.	254	110	326	235	925
S Altre attività di servizi	196	600	3.238	55	4.089
X Imprese non classificate	13	4	13	3	32
Totale	20.970	15.494	47.976	1.747	86.187



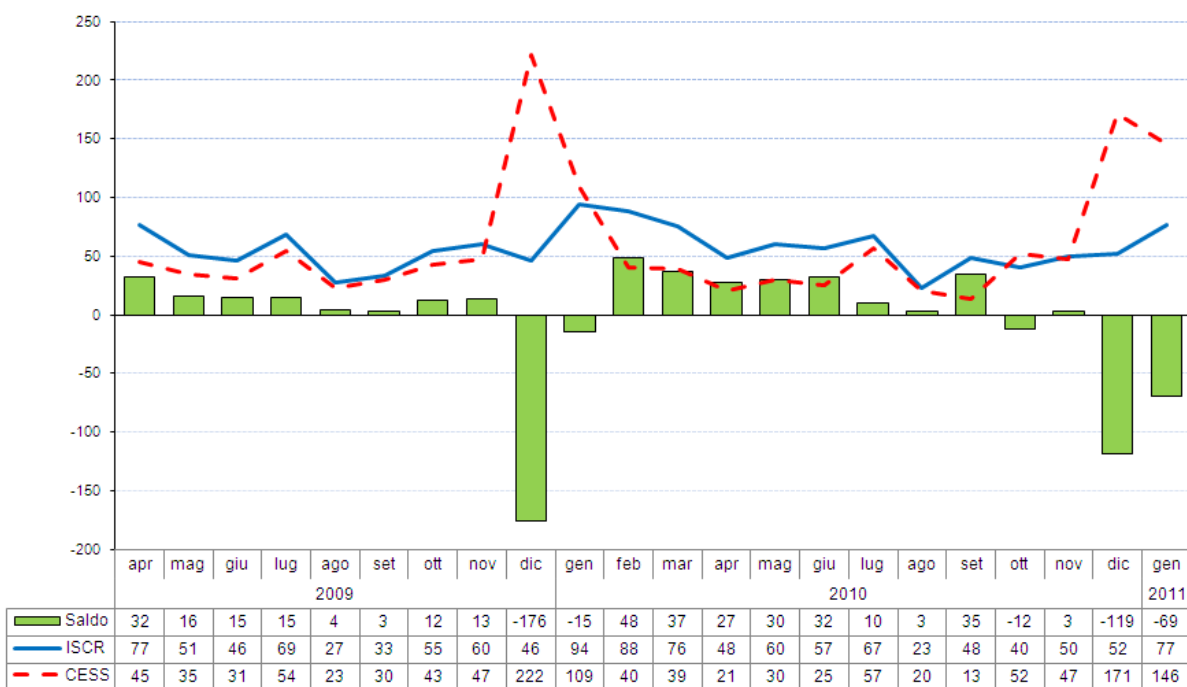
NATI – MORTALITA' - Flussi mensili di imprese nuove iscritte, cessate (al netto delle cancellazioni d'ufficio) e relativo saldo in provincia di Bergamo per classe di natura giuridica



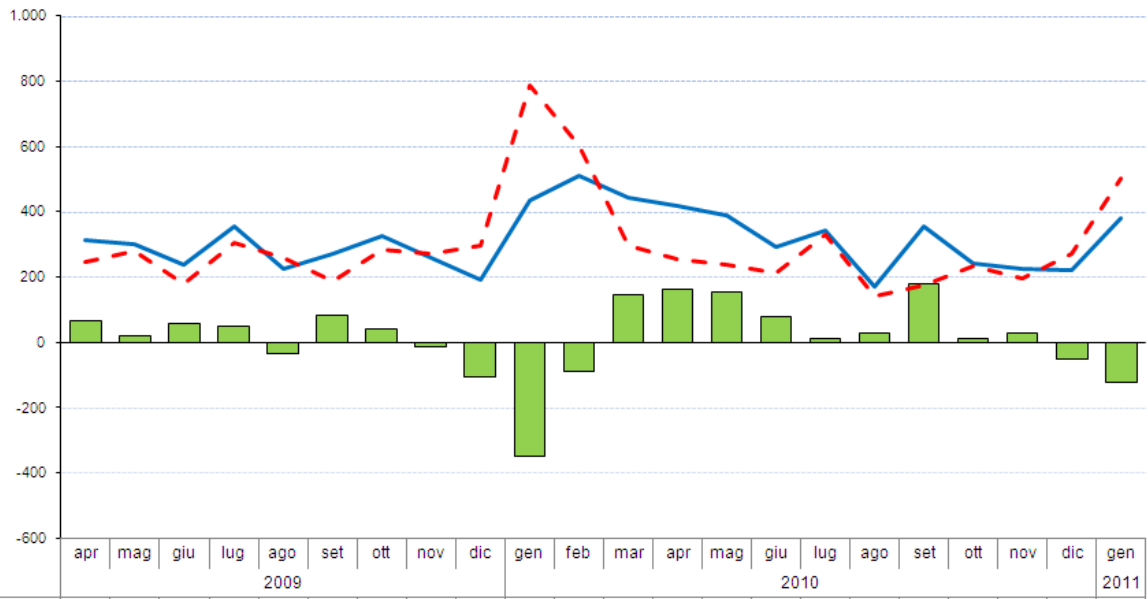
SOCIETA' DI CAPITALE iscritte e cessate nel mese e relativo saldo



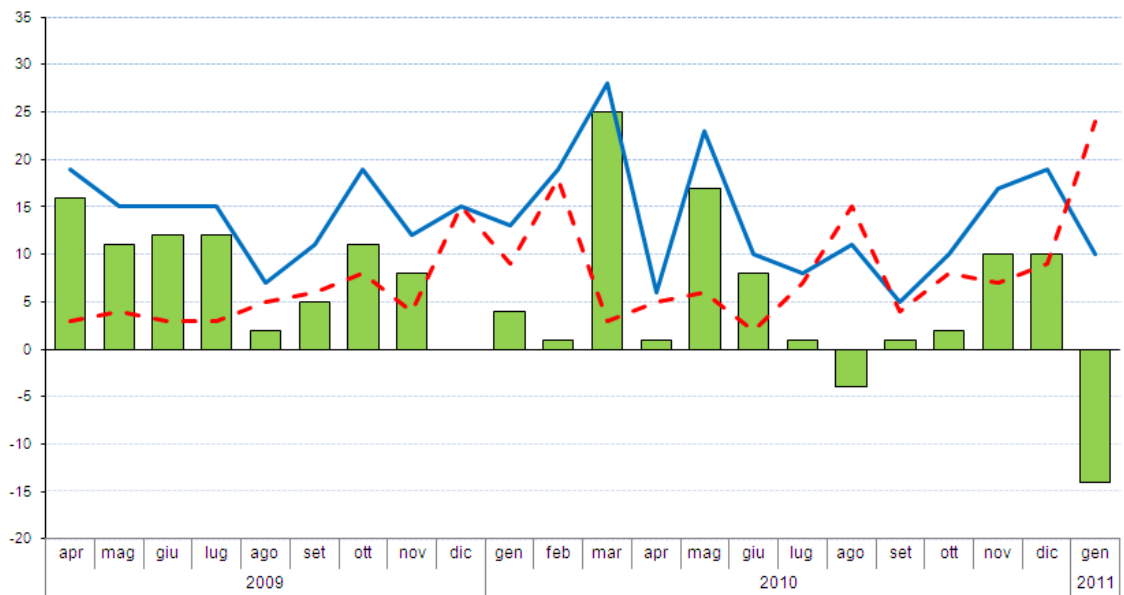
SOCIETA' DI PERSONE iscritte e cessate nel mese e relativo saldo



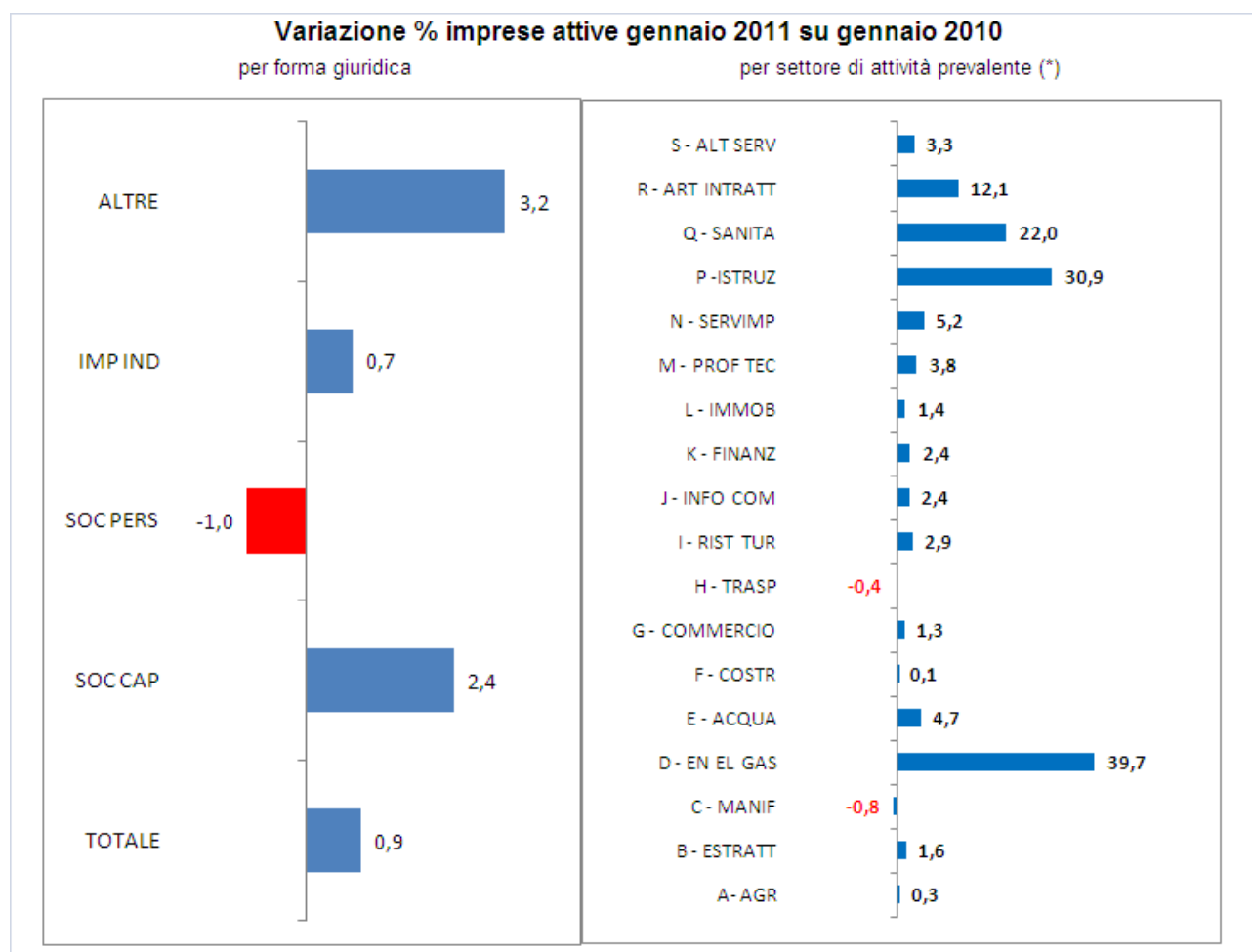
IMPRESE INDIVIDUALI iscritte e cessate nel mese e relativo saldo



ALTRE FORME GIURIDICHE : iscritte e cessate nel mese e relativo saldo



VARIAZIONE % DELLO STOCK DI IMPRESE ATTIVE
TRA GENNAIO 2010 E GENNAIO 2011

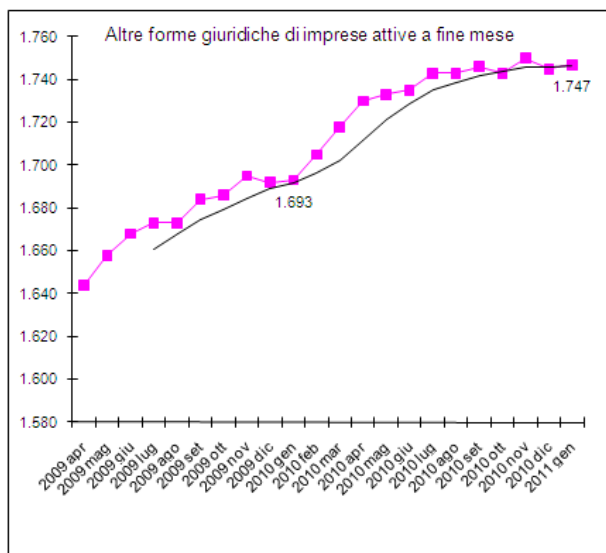
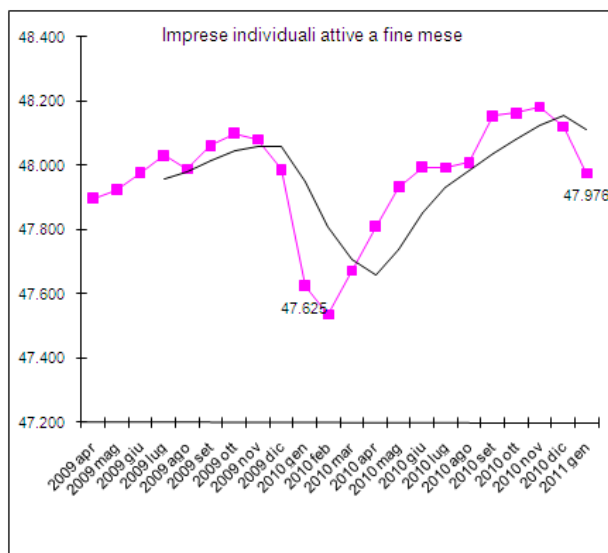
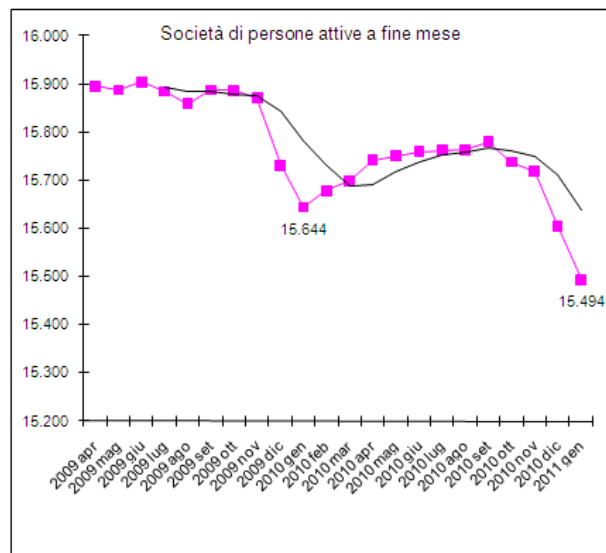
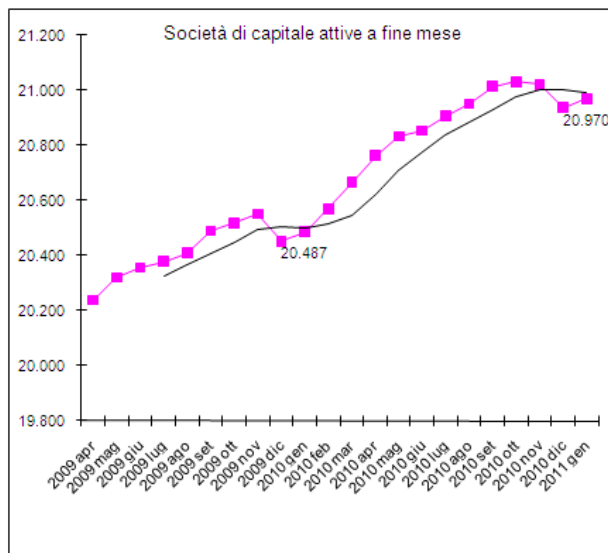
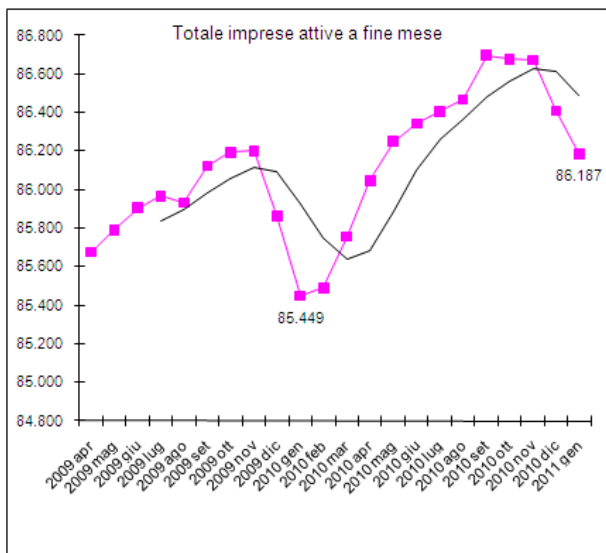


(*) Lo stock delle imprese attive "non classificate" si è drasticamente ridotto in tutti i Registri Imprese tra dicembre 2010 e gennaio 2011 per variazione delle procedure di codifica, con redistribuzione delle posizioni nei diversi settori di attività prevalente.

IMPRESE ATTIVE PER CLASSE DI NATURA GIURIDICA in provincia di BERGAMO e tendenza (media mobile a 4 termini).

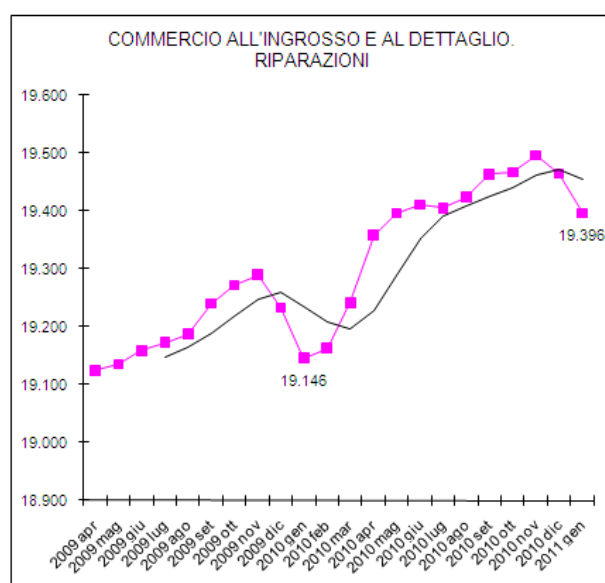
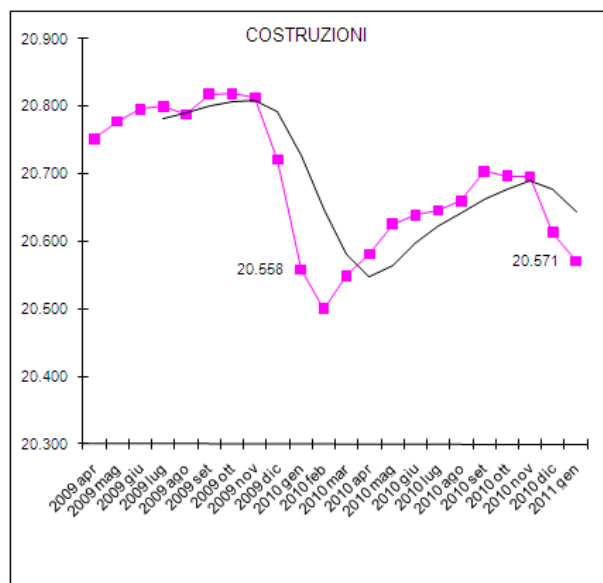
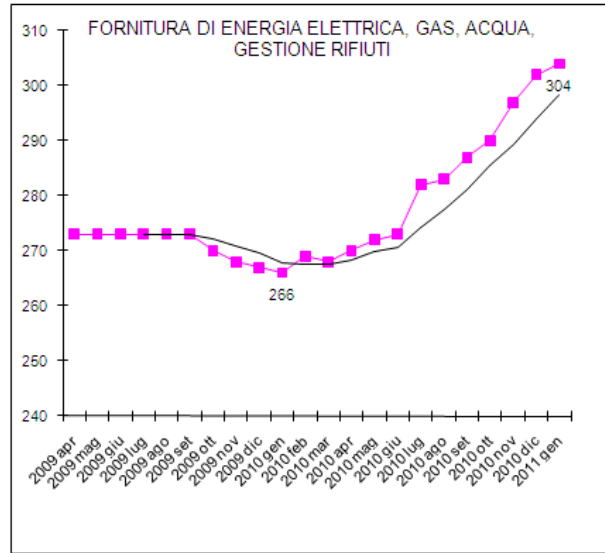
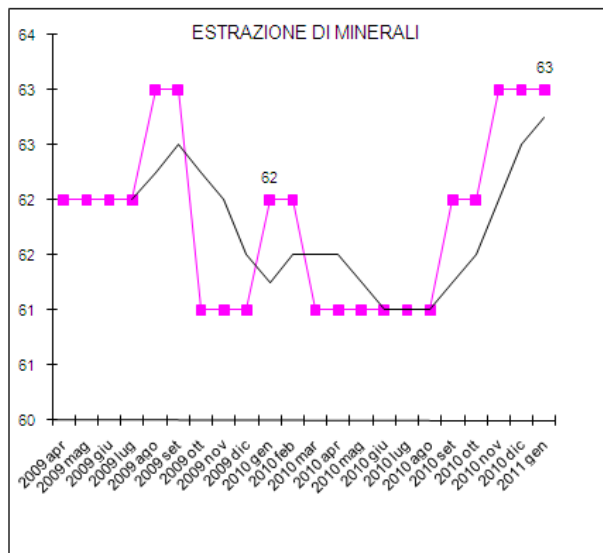
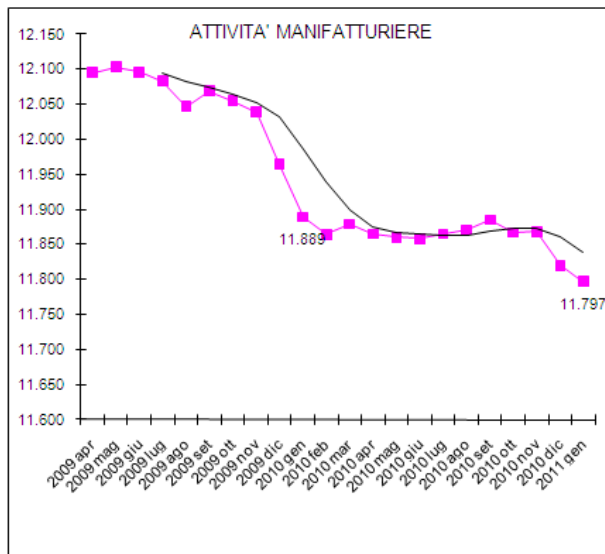
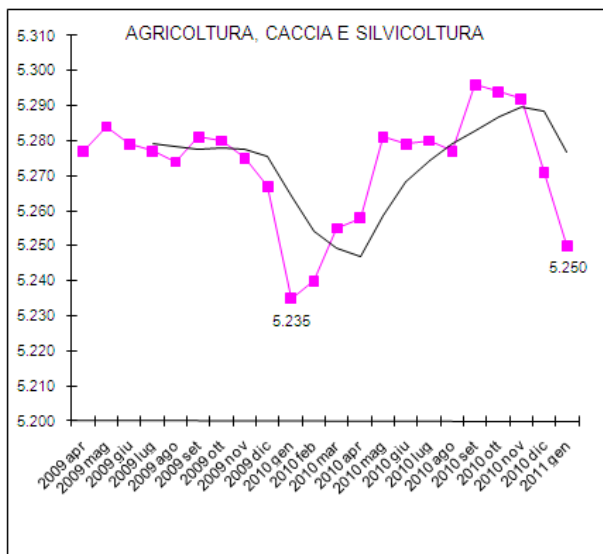
In evidenza i valori assoluti a GENNAIO 2010 e GENNAIO 2011

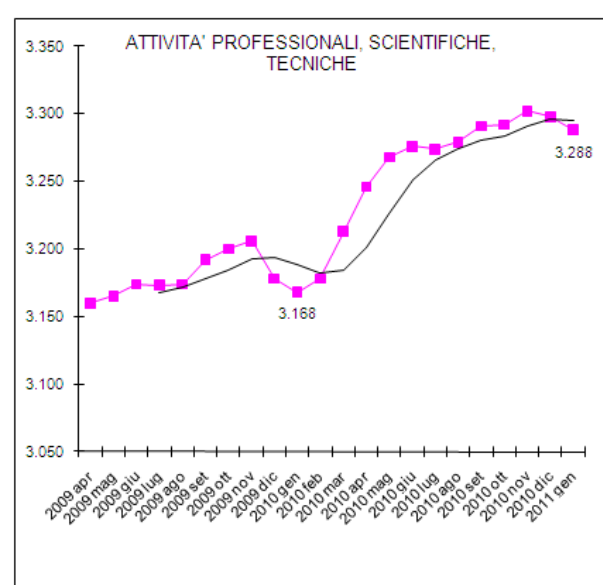
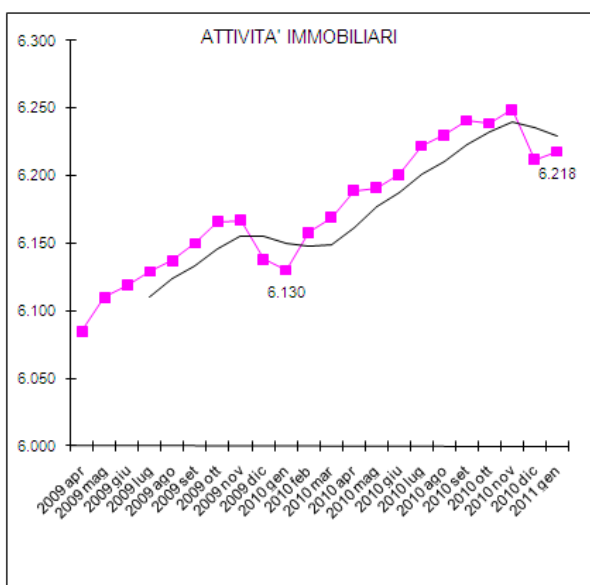
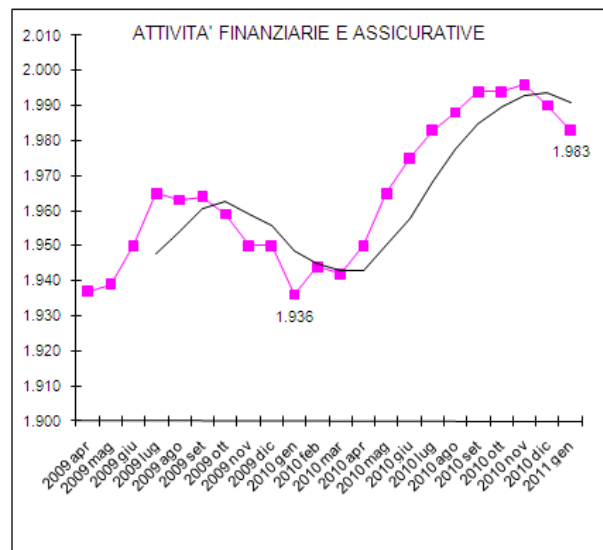
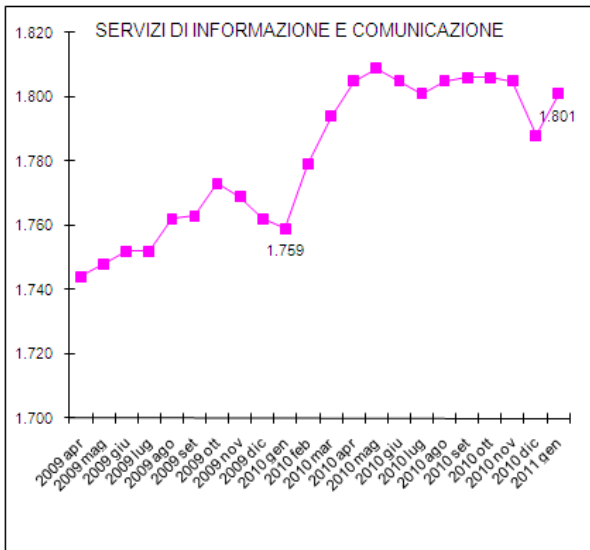
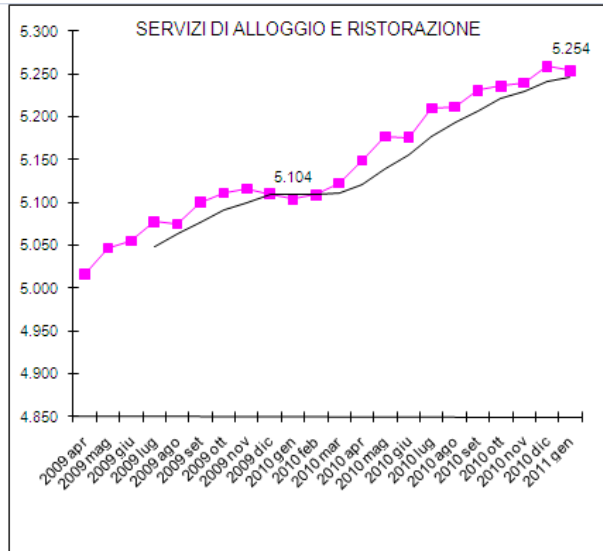
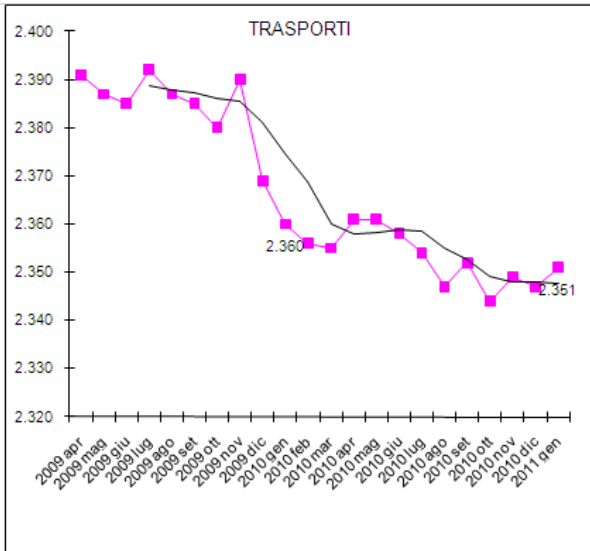
Imprese attive a fine mese per classe di natura giuridica in provincia di BERGAMO e tendenza (media mobile a 4 termini)

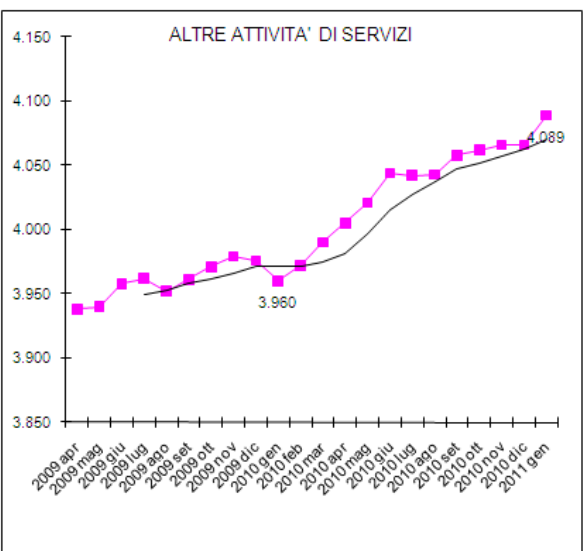
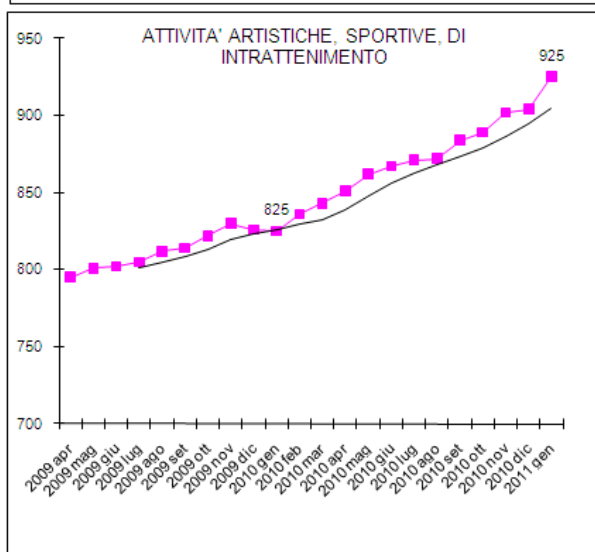
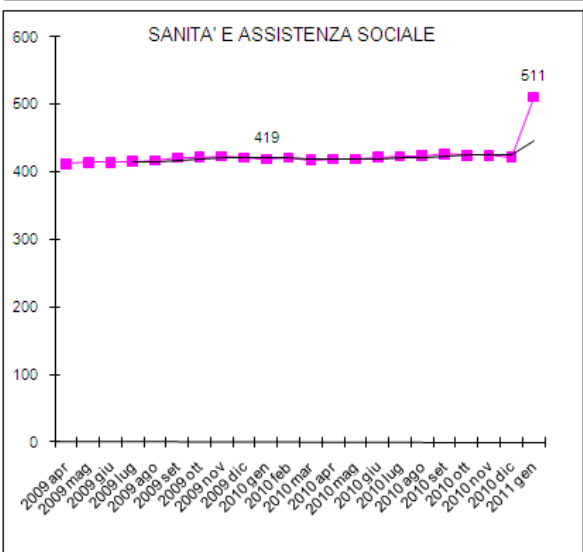
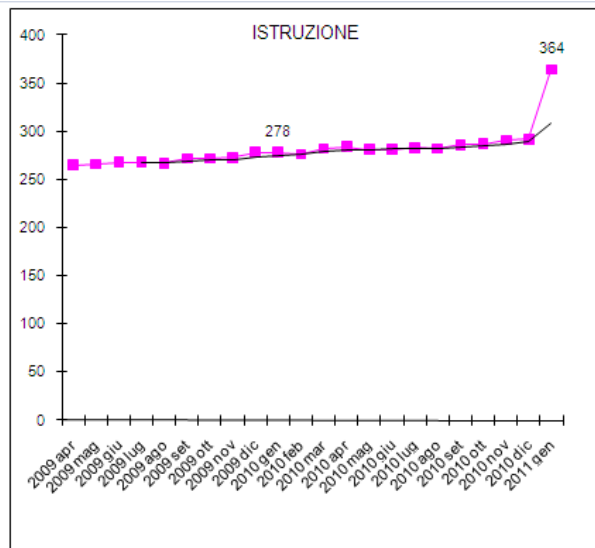
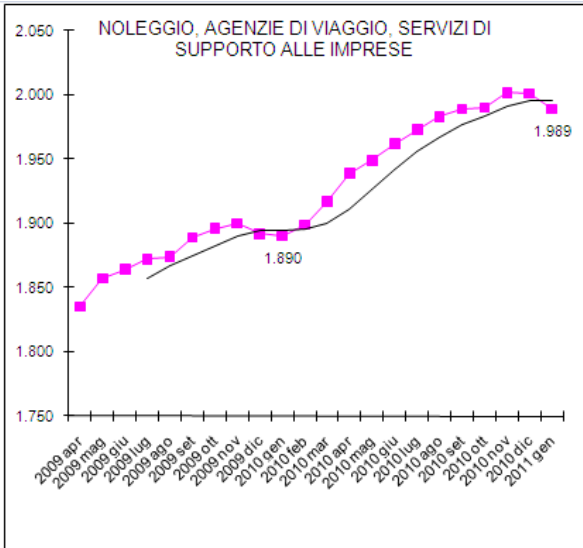


IMPRESE ATTIVE PER SEZIONI DI ATTIVITA' ECONOMICA in provincia di BERGAMO e tendenza (media mobile a 4 termini). In evidenza i valori assoluti a gennaio 2010 e gen 2011

Imprese attive a fine mese per settori di attività economica in provincia di BERGAMO e tendenza (media mobile a 4 termini)







Servizio Documentazione economica e osservatori della Camera di Commercio di Bergamo

2 marzo 2011