

Le forze di lavoro in provincia di Bergamo - Anno 2024

Nella media dell'anno 2024, secondo i dati Istat, nella provincia di Bergamo le **forze di lavoro** sono stazionarie sopra il mezzo milione (505 mila). Le forze di lavoro assommano le persone occupate e quelle disoccupate o attivamente in cerca di lavoro.

L'aumento della popolazione in età lavorativa (957 mila, +6 mila dall'anno precedente) ha nutrito i ranghi degli inattivi. Le forze di lavoro sono diminuite di 1 migliaio di unità e al loro interno si nota un aumento degli occupati (6 mila) e un drastico calo di chi è in cerca di lavoro, dimezzati a quota 8 mila.

Forze di lavoro in provincia di Bergamo						
Valori medi annui (migliaia)	2019	2020	2021	2022	2023	2024
Popolazione in età lavorativa (15 anni e più)	940,6	941,6	941,1	946,5	951,3	957
Forze lavoro	496,5	488,3	492,8	505,8	505,7	505
- occupati (15-89 anni)	479,0	473,4	475,4	488,7	491,0	497
- in cerca di occupazione (15-74 anni)	17,6	14,9	17,4	17,1	14,7	8
Inattivi (15 anni e più)	444,1	453,3	448,3	440,7	445,6	452
Tassi specifici (%)						
Tasso di attività (15-64 anni)	68,7	67,1	67,9	70,0	69,8	69,5
Tasso di occupazione (15-64 anni)	66,2	65,0	65,5	67,6	67,8	68,4
Tasso di disoccupazione (15-74 anni)	3,5	3,1	3,5	3,4	2,9	1,6
Tasso di disoccupazione (15-24 anni)	13,5	12,5	11,3	12,9	12,6	3,4
Tasso di disoccupazione (25-34 anni)	2,7	3,6	2,6	2,2	2,8	1,1
Tasso di inattività (15-64 anni)	31,3	32,9	32,1	30,0	30,2	30,5

Tabella 1 – Forze di lavoro, 2019-2024, Bergamo. Elaborazioni su dati Istat.

Gli inattivi tra i 15 e i 64 anni sono 218 mila (+4 mila) e il divario tra i generi, comunque molto acuto, si è smorzato.

Il **tasso di occupazione tra i 15 e i 64 anni** (rapporto tra occupati e popolazione attiva) aumenta registrando un 68,4%, dato inferiore, come negli ultimi cinque anni, a quello regionale. All'interno della stessa fascia anagrafica, il tasso di occupazione maschile è calato di un punto e mezzo, contro un aumento di tre punti per la componente femminile.

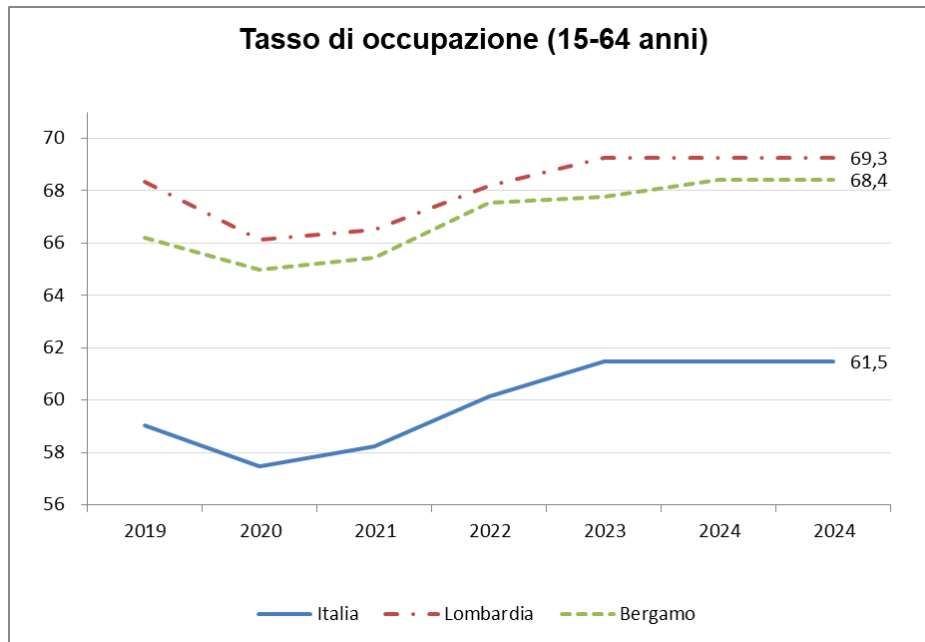


Grafico 1 – Tasso di occupazione (15-64 anni), 2019-2024, Bergamo, Lombardia e Italia. Elaborazioni su dati Istat.

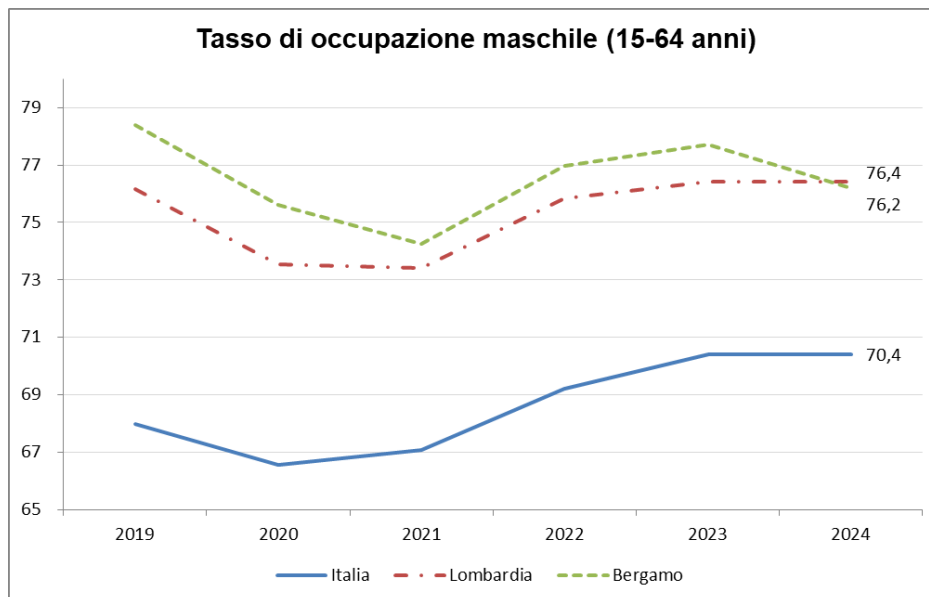


Grafico 2 – Tasso di occupazione maschile (15-64 anni), 2019-2024, Bergamo, Lombardia e Italia. Elaborazioni su dati Istat.

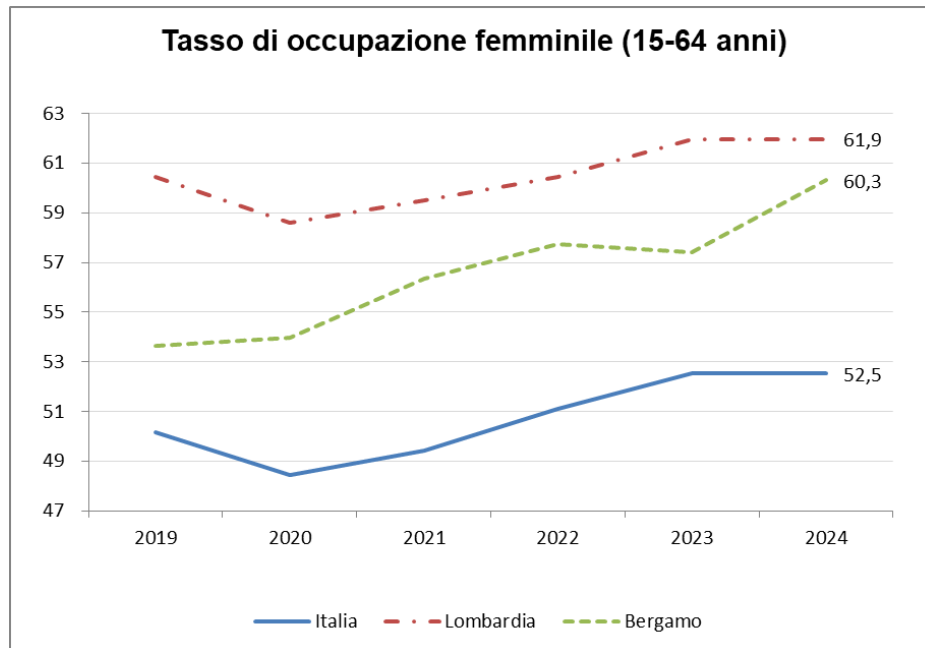


Grafico 3 – Tasso di occupazione femminile (15-64 anni), 2019-2024, Bergamo, Lombardia e Italia. Elaborazioni su dati Istat.

La forte diminuzione dei disoccupati determina un dimezzamento del **tasso di disoccupazione** (rapporto tra i disoccupati o in cerca di occupazione e le forze di lavoro). Il tasso tra i 15 e i 74 anni è sceso a **1,5%**, **che è il valore più basso d'Italia**. A contribuire maggiormente al calo del tasso di disoccupazione è la componente femminile, che ha registrato una diminuzione di 1,8 punti percentuali.

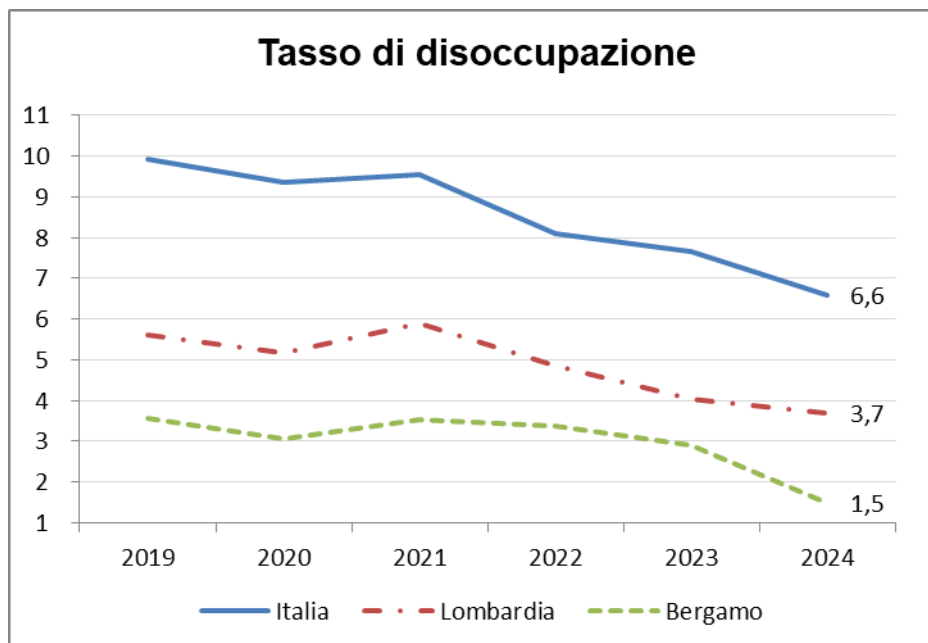


Grafico 4 – Tasso di disoccupazione, 15-74 anni, 2019-2024, Bergamo, Lombardia e Italia. Elaborazioni su dati Istat.

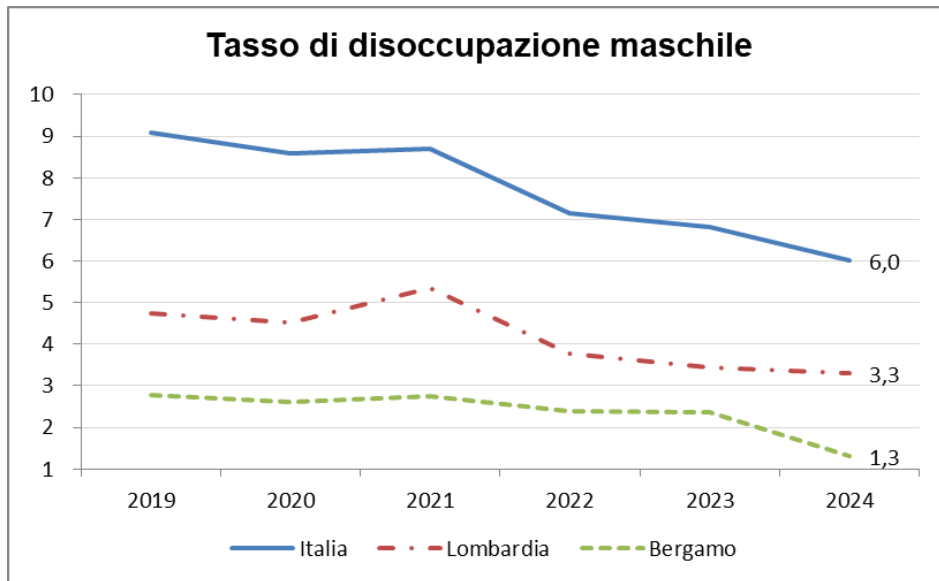


Grafico 5 – Tasso di disoccupazione maschile, 15-74 anni, 2019-2024, Bergamo, Lombardia e Italia. Elaborazioni su dati Istat.

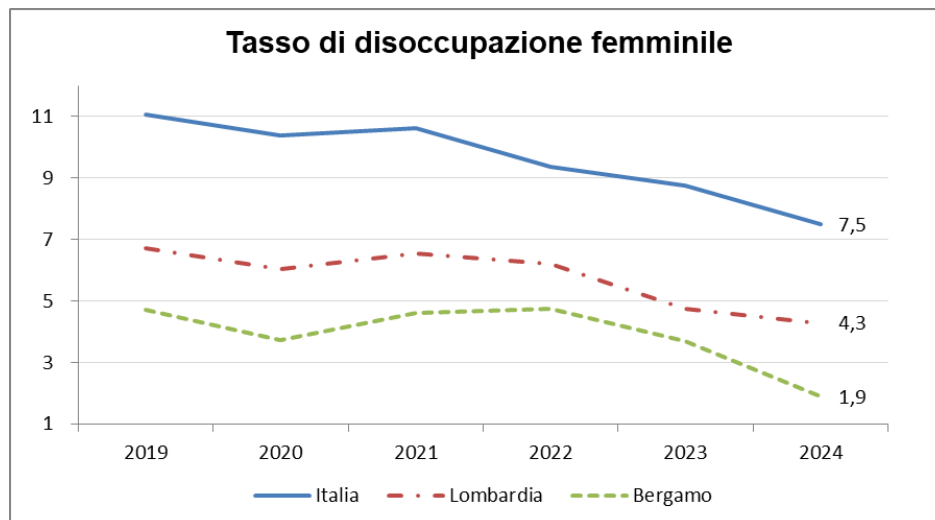


Grafico 6 – Tasso di disoccupazione femminile, 15-74 anni, 2019-2024, Bergamo, Lombardia e Italia. Elaborazioni su dati Istat.

I tassi di disoccupazione per varie fasce d'età sono tutti calati, ma è quello dei giovani tra 15 e 24 anni che ha riportato la diminuzione più vistosa (-9,2 punti).

Il tasso di attività, ovvero il rapporto tra le forze di lavoro e la corrispondente popolazione di riferimento, rimane pressoché stabile a 69,5% nella fascia d'età tra i 15 e i 64 anni.

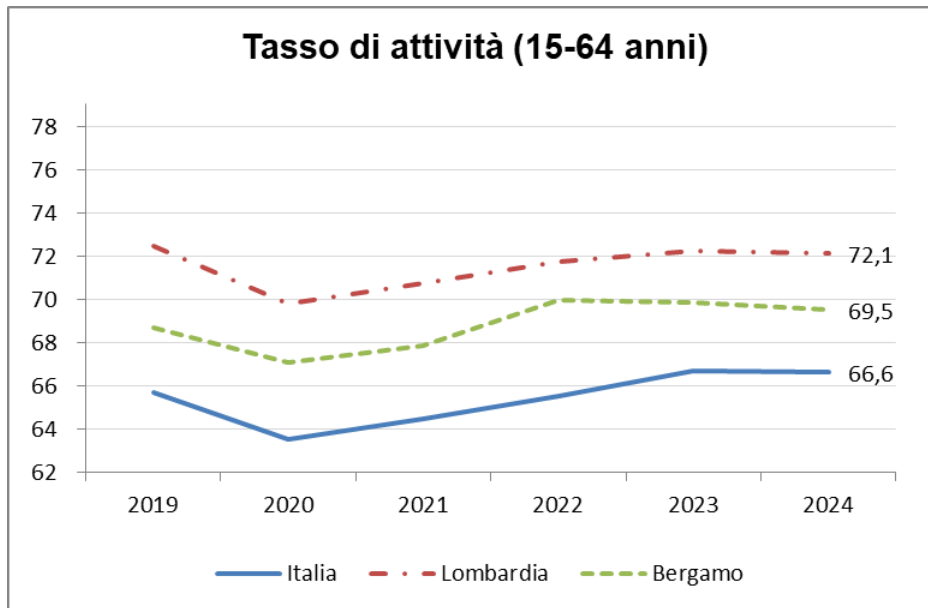


Grafico 7 – Tasso di attività (15-64 anni), 2019-2024, Bergamo, Lombardia e Italia. Elaborazioni su dati Istat.

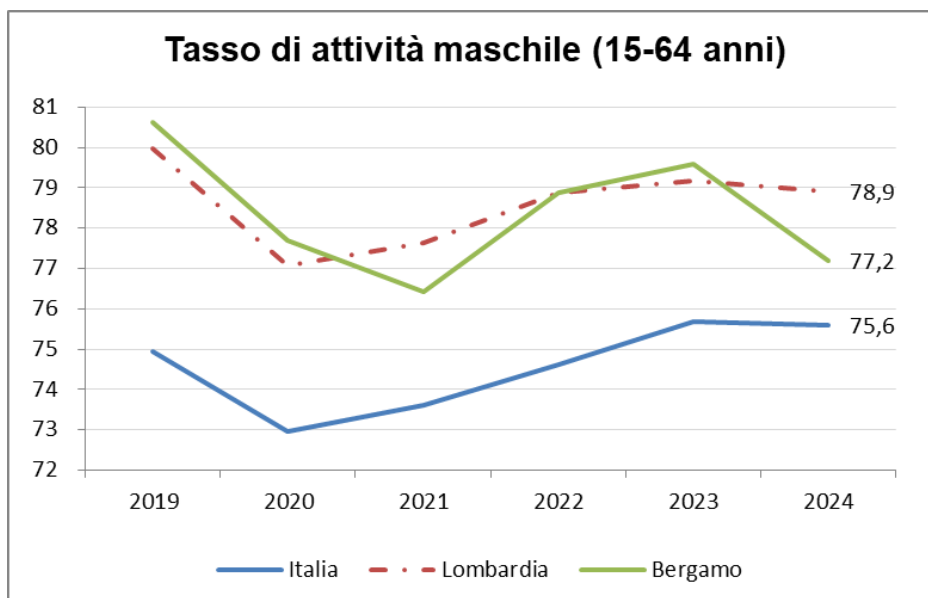


Grafico 8 – Tasso di attività maschile (15-64 anni), 2019-2024, Bergamo, Lombardia e Italia. Elaborazioni su dati Istat.

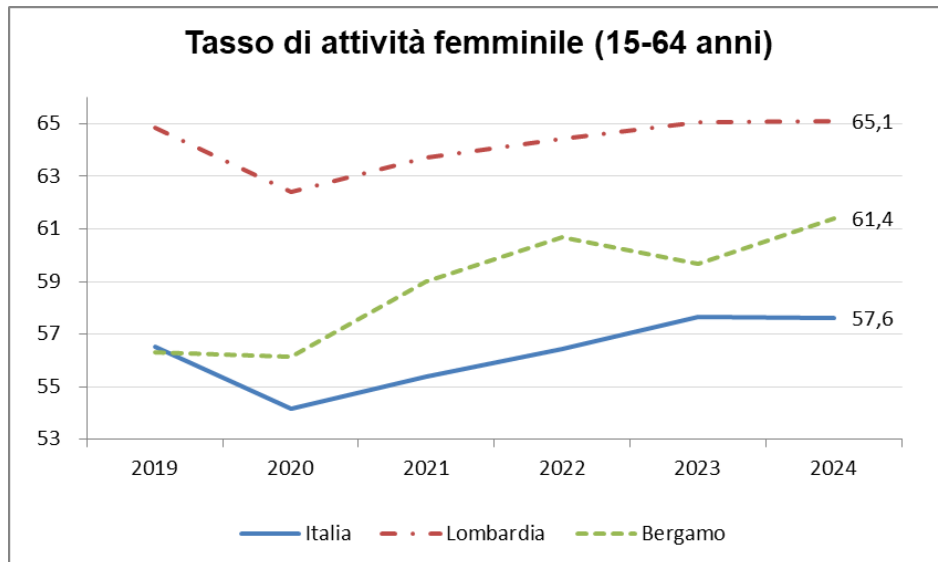


Grafico 9 – Tasso di attività femminile (15-64 anni), 2019-2024, Bergamo, Lombardia e Italia. Elaborazioni su dati Istat.

Anche il **tasso di inattività**, ovvero il rapporto tra gli inattivi e la corrispondente popolazione di riferimento, rimane stabile.

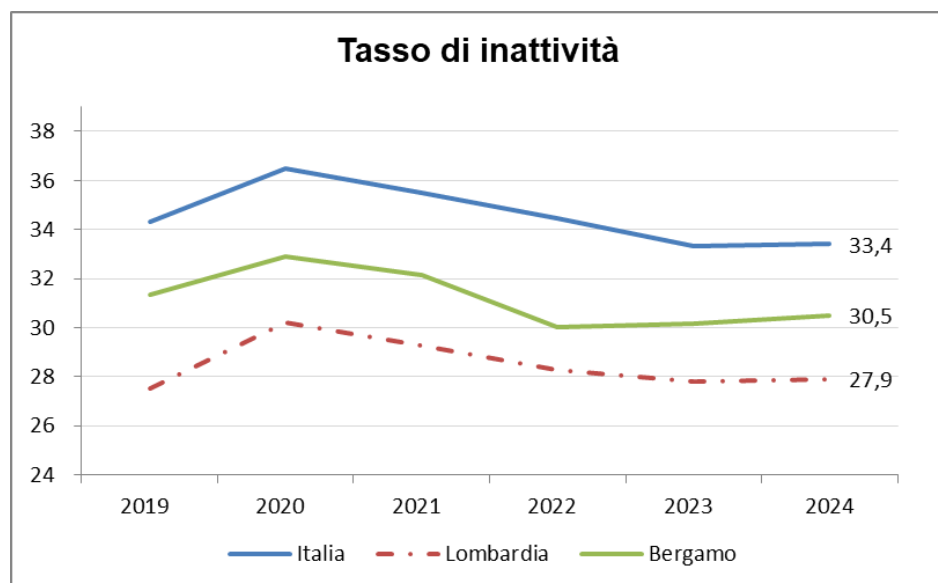


Grafico 10 – Tasso di inattività (15-64 anni), 2019-2024, Bergamo, Lombardia e Italia. Elaborazioni su dati Istat.

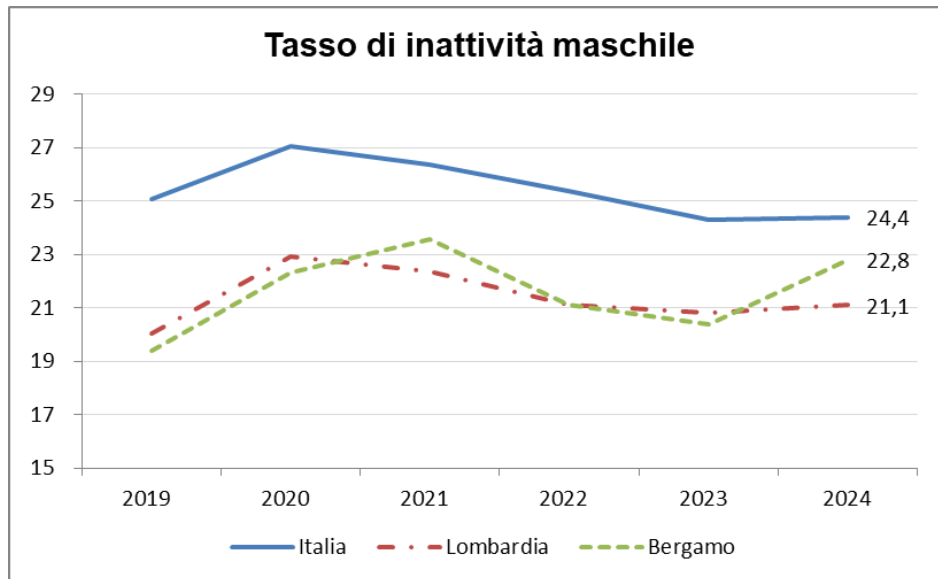


Grafico 11 – Tasso di attività maschile (15-64 anni), 2019-2024, Bergamo, Lombardia e Italia. Elaborazioni su dati Istat.

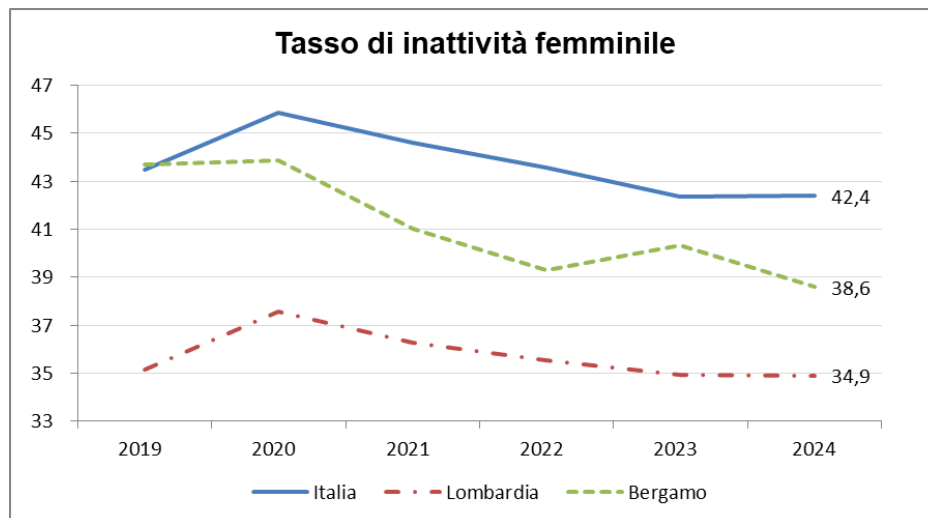


Grafico 12 – Tasso di inattività femminile (15-64 anni), 2019-2024, Bergamo, Lombardia e Italia. Elaborazioni su dati Istat.

Riguardo l'occupazione per **posizione lavorativa**, il lavoro indipendente rimane stabile, mentre è quello dipendente a cui si attribuisce tutta la crescita.

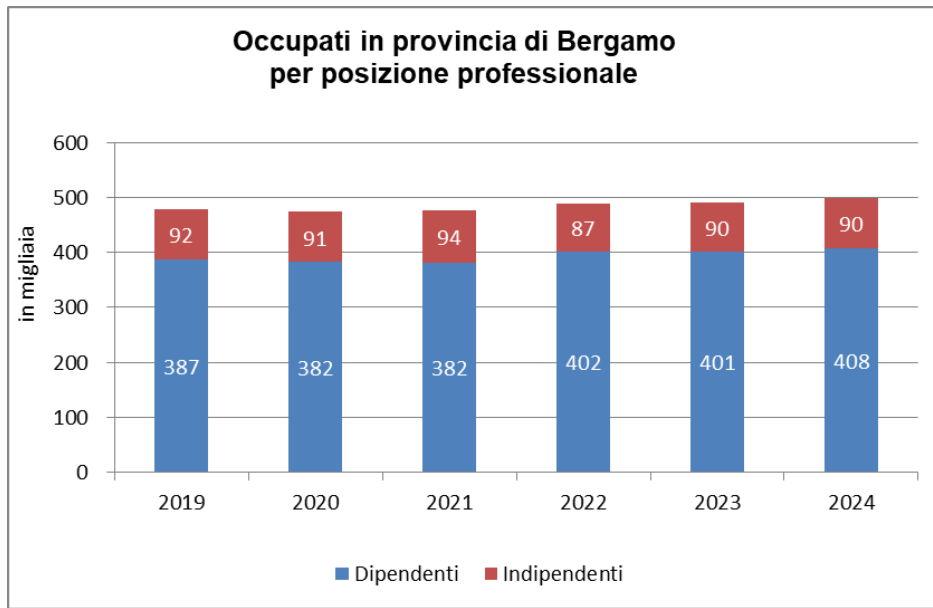


Grafico 13 – Occupati per posizione professionale, 2019-2024, Bergamo. Elaborazioni su dati Istat.

Bergamo, 13/03/2025

Camera di commercio di Bergamo
Servizio studi su dati Istat