

I Neet in provincia di Bergamo nel 2024

I **Neet**, acronimo di *Not in education, employment or training*, sono i **giovani tra i 15 e i 29 anni** che non lavorano perché disoccupati o inattivi, né partecipano a corsi di istruzione o formazione professionale. I dati sui Neet provengono dall'indagine campionaria sulle Forze di lavoro condotta annualmente da Istat.

L'interpretazione di questi dati richiede particolare cautela sia per la scarsa significatività statistica dei dati provinciali sia per la transitorietà che caratterizza la condizione di Neet, che spesso costituisce un aspetto fisiologico nel periodo tra scuola e lavoro.

Nella media dell'anno 2024, secondo i microdati provinciali forniti da Istat tramite Unioncamere Lombardia, i Neet bergamaschi nella fascia 15-29 anni sono complessivamente **14.743** con un'incidenza sulla popolazione totale della stessa fascia d'età pari all'**8,4%**. Il tasso totale Neet bergamasco è inferiore a quello regionale (10,1%) e significativamente inferiore alla media nazionale (15,2%), su cui pesa l'elevato tasso del Mezzogiorno (23,3%).

L'andamento dei Neet bergamaschi tra il 2021 e il 2024 mostra un andamento decrescente con il calo maggiore presente tra il 2021 e il 2022 che vede una diminuzione di 3,5 punti percentuali. Lo stesso andamento si riscontra anche in Lombardia e in Italia. Il dato provinciale è stato inferiore a quello regionale in ogni anno del periodo con la sola eccezione del 2023.

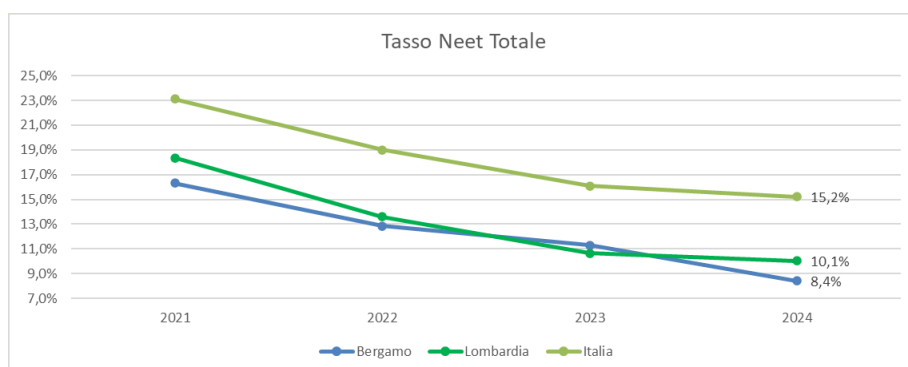


Grafico 1 - Tasso totale Neet, 15-29 anni, Bergamo, Lombardia e Italia, 2021-2024. Elaborazioni su dati Istat.

LA COMPONENTE MASCHILE E FEMMINILE – Il **tasso Neet maschile** si attesta a 6,6%, inferiore a quello della Lombardia (8,7%) e molto lontano dal valore nazionale (13,8%). Negli ultimi quattro anni il tasso ha avuto un andamento calante. Nello specifico, i Neet maschi hanno subito un forte calo tra il 2021 e il 2022 (-2,5 punti), proseguita poi nel 2023 (-1,1 punti) e nel 2024 (-1,8 punti).

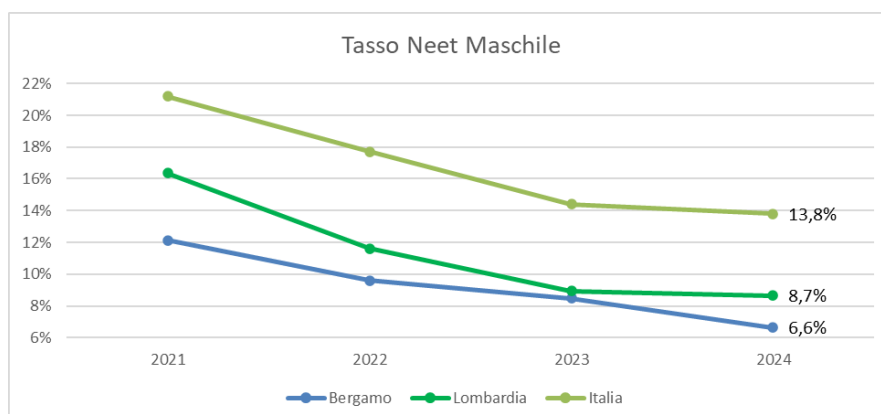


Grafico 2 - Tasso maschile Neet, 15-29 anni, Bergamo, Lombardia e Italia, 2021-2024. Elaborazioni su dati Istat.

Il **tasso Neet femminile** si attesta a 10,3%. L'incidenza di Neet donne nella bergamasca è inferiore sia rispetto a quella lombarda (11,6%) che a quella italiana (16,6%). Nei quattro anni anche il tasso Neet femminile segue una dinamica decrescente. Tra il 2021 e il 2022 è avvenuto un calo più accentuato di 4,4 punti, nel 2023 il tasso è sceso di 2 punti e nel 2024 di ulteriori 4 punti.

Nel 2024, per la prima volta nel periodo analizzato, il tasso NEET femminile di Bergamo risulta inferiore rispetto al dato lombardo.

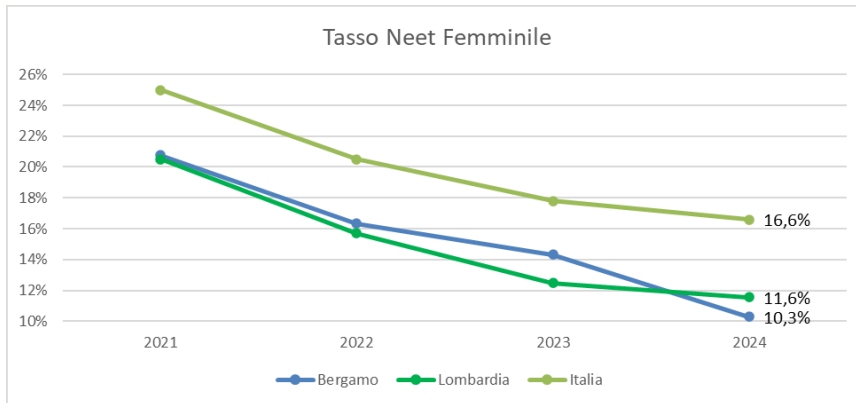


Grafico 3 - Tasso femminile Neet, 15-29 anni, Bergamo, Lombardia e Italia, 2021-2024. Elaborazioni su dati Istat.

Nel 2024 le donne rappresentano il 59% della popolazione Neet tra i 15 e i 29 anni, mentre gli uomini sono il 41%.

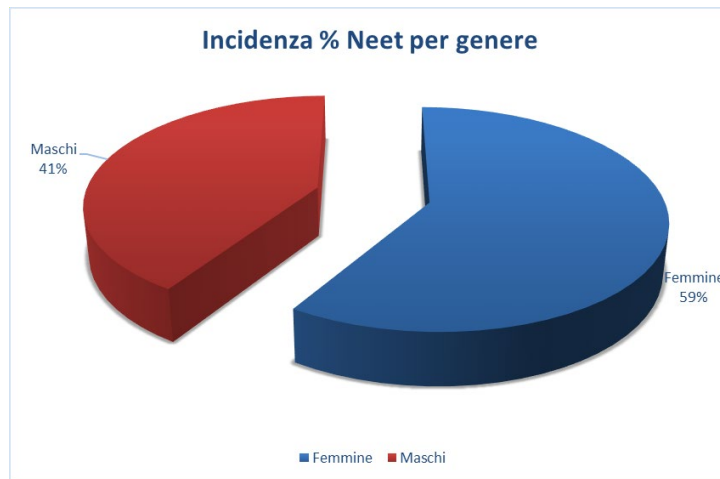


Grafico 4 – a percentuale di Neet (15-29 anni) suddivisa per genere, Bergamo, 2021-2024. Elaborazioni su dati Istat

LE PROVINCE LOMBARDE – Bergamo, con un tasso Neet totale di 8,4%, si trova in terza posizione dopo Lecco (7,2%) e Monza e Brianza (7,6%).

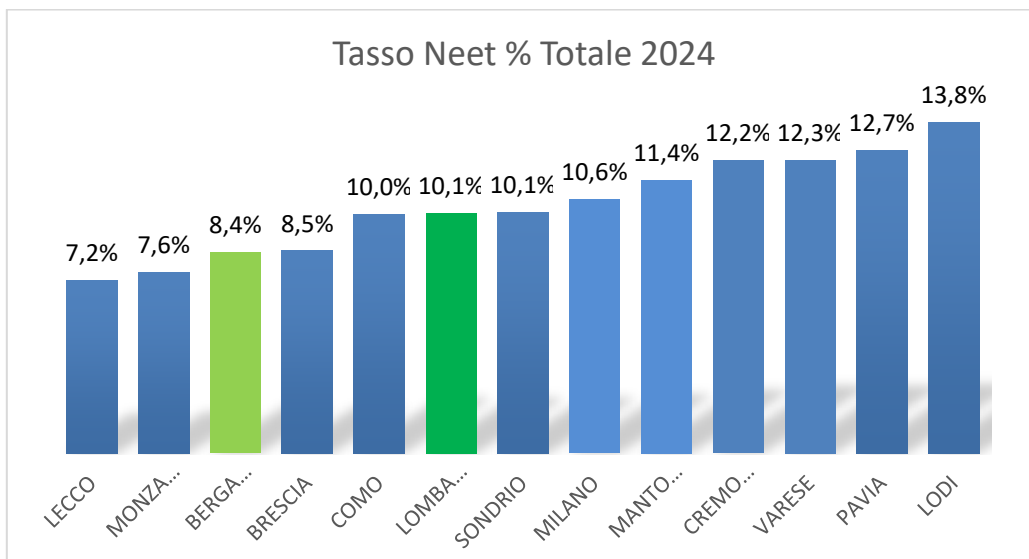


Grafico 5 - Tasso totale Neet, 15-29 anni, Bergamo, Lombardia e Italia, 2021-2024. Elaborazioni su dati Istat.

Il **tasso Neet maschile** di Bergamo (6,6%) occupa il terzo posto dopo Lecco (5,1%) e Brescia (6,5%).

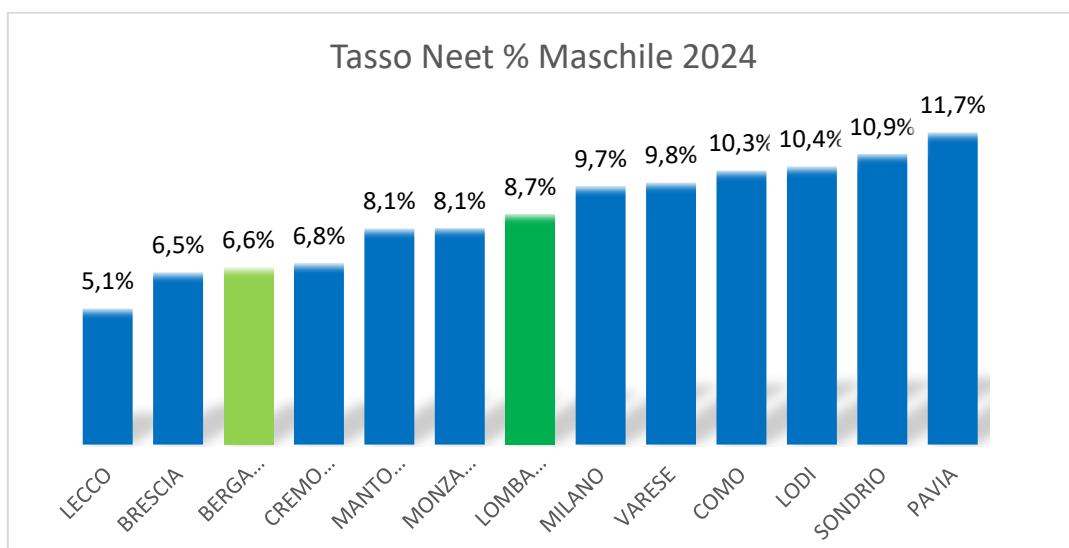


Grafico 6 – Tasso maschile Neet, 15-29 anni, province lombarde, 2021-2024. Elaborazioni su dati Istat.

Il **tasso Neet femminile** della provincia di Bergamo (10,3%) si colloca invece al quinto posto. Davanti stanno Monza e Brianza (7%), Sondrio (9,2%), Lecco (9,5%) e Como (9,7%).

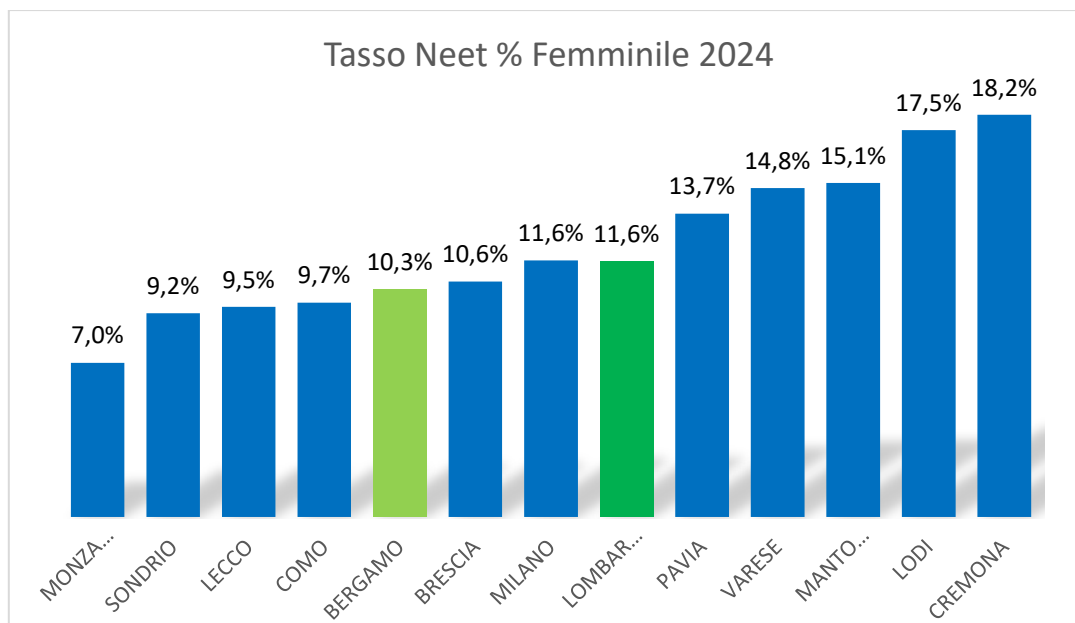


Grafico 7 - Tasso femminile Neet, 15-29 anni, province lombarde, 2021-2024. Elaborazioni su dati Istat.

IL CONFRONTO TRA LE REGIONI – Rispetto alle altre regioni italiane, la Lombardia (con un tasso Neet totale di 10,1%) si trova in sesta posizione a pari merito con l'Umbria, dopo le province autonome di Trento (7,3%) e Bolzano (8%), Veneto (9%), Emilia Romagna (9,6%) e Piemonte (9,8%). Rispetto alle regioni più industrializzate del Nord, la Lombardia occupa il quarto posto.

Nell'arco temporale tra il 2018 e il 2024 in tutte e quattro le regioni analizzate il tasso totale Neet ha raggiunto un picco negli anni della pandemia per poi assumere un andamento decrescente.



Il tasso Neet maschile della Lombardia (8,7%) si colloca in terza posizione per valore inferiore dopo Veneto (6,7%) ed Emilia-Romagna (6,8%). Quello femminile (11,6%) risulta secondo dopo il Piemonte (10,5%). Seguono il Veneto (11,4%) e l'Emilia-Romagna (12,5%).

IL CONTESTO EUROPEO – Confrontando i dati nazionali con quelli dell'Unione Europea emerge un netto divario. Nel 2024, infatti, il tasso Neet medio europeo¹ è pari a 11,1% contro il 15,2% italiano, che è il secondo valore più alto in UE dopo la Romania. Con riferimento ai 20 Paesi inclusi nell'**Area Euro**, invece, il tasso Neet totale risulta 11%, sostanzialmente uguale alla media UE.

Bergamo (8,4%) e la Lombardia (10,1%) registrano quindi valori allineati alla media europea.

Bergamo, ..07/2025

Camera di commercio di Bergamo
Servizio studi su dati Istat ed Eurostat

¹ Si fa riferimento alla composizione UE dal 2020 in poi, ovvero 27 Stati.