

I Neet in provincia di Bergamo nel 2023

I **Neet**, acronimo di *Not in education, employment or training*, sono i **giovani tra i 15 e i 29 anni** che non lavorano perché disoccupati o inattivi, né partecipano a corsi di istruzione o formazione professionale. I dati sui Neet provengono dall'indagine campionaria sulle Forze di lavoro condotta annualmente da Istat.

L'interpretazione di questi dati richiede particolare cautela sia per la maggiore imprecisione statistica dei risultati provinciali dell'indagine campionaria sia per la transitorietà che talvolta caratterizza la condizione di Neet, che spesso costituisce un aspetto fisiologico del periodo di passaggio tra scuola e lavoro o tra un impiego e l'altro.

Nella media dell'anno 2023, secondo gli ultimi microdati provinciali Istat forniti da Unioncamere Lombardia, i Neet bergamaschi nella fascia 15-29 anni sono complessivamente **19.584** con un'incidenza sulla popolazione totale della stessa fascia d'età pari all'**11,3%**. Il tasso totale Neet bergamasco è di poco superiore a quello regionale (10,6%) e significativamente inferiore alla media nazionale (16,1%), su cui pesa l'elevato tasso del Mezzogiorno (27,9%).

Osservando l'andamento del tasso totale dei Neet bergamaschi nell'arco temporale tra il 2021 e il 2023¹ si nota una tendenza decrescente. Il calo maggiore si registra tra il 2021 e il 2022 con una diminuzione di 3,5 punti percentuali. Lo stesso andamento si riscontra anche in Lombardia e in Italia. Il dato regionale, che fino all'anno 2022 era superiore a quello provinciale, è invece calato nel 2023 riportando un valore inferiore a quello provinciale.

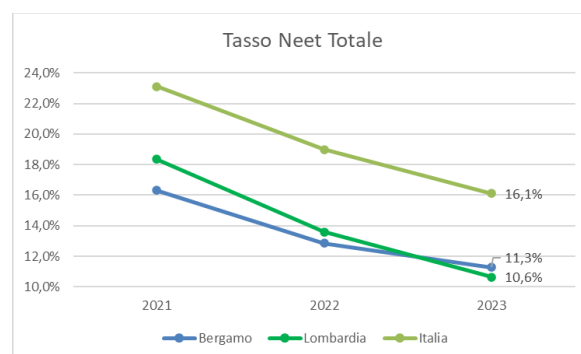


Grafico 1 - Tasso totale Neet, 15-29 anni, Bergamo, Lombardia e Italia, 2021-2023. Elaborazioni su dati Istat.

LA COMPONENTE MASCHILE E FEMMINILE – Il **tasso Neet maschile** si attesta a 8,5%, inferiore a quello della Lombardia (8,9%) e molto lontano dal valore nazionale (14,4%). Negli ultimi tre anni il tasso ha avuto un andamento calante. Nello specifico, i Neet maschi hanno subito il calo maggiore tra il 2021 e il 2022, riportando una variazione del numero di Neet pari a -19,9%. La diminuzione è poi proseguita anche nel 2023, con una variazione meno negativa, pari a -10,3% rispetto all'anno precedente.

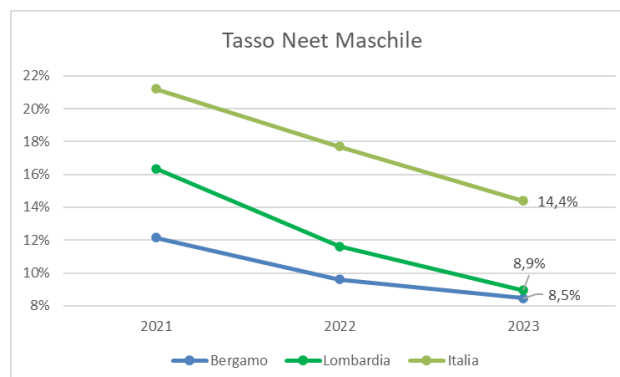


Grafico 2 - Tasso maschile Neet, 15-29 anni, Bergamo, Lombardia e Italia, 2021-2023. Elaborazioni su dati Istat.

¹ La serie storica revisionata 2018-2020 non è disponibile per via di valori mancanti che non consentono di ricostruire in maniera corretta il dato dei Neet.

Il **tasso Neet femminile** si attesta a 14,3%. L'incidenza di Neet donne è più elevata di quasi due punti percentuali rispetto a quella lombarda (12,5%) ma risulta significativamente inferiore a quella italiana (17,8%). Nel triennio il tasso Neet femminile osserva una dinamica decrescente. Osservando i valori assoluti, il calo maggiore è avvenuto tra il 2021 e il 2022 con il -21,0% di Neet donne in meno. L'anno successivo la variazione percentuale è stata invece meno negativa (-11,3%).

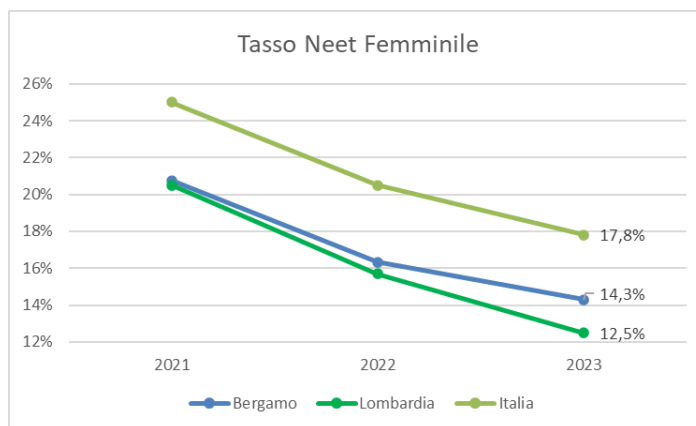


Grafico 3 - Tasso femminile Neet, 15-29 anni, Bergamo, Lombardia e Italia, 2021-2023. Elaborazioni su dati Istat.

Rispetto all'**incidenza percentuale** dei Neet per genere, nel 2023 le donne rappresentano il 61% della popolazione Neet tra i 15 e i 29 anni mentre gli uomini sono il 39%.

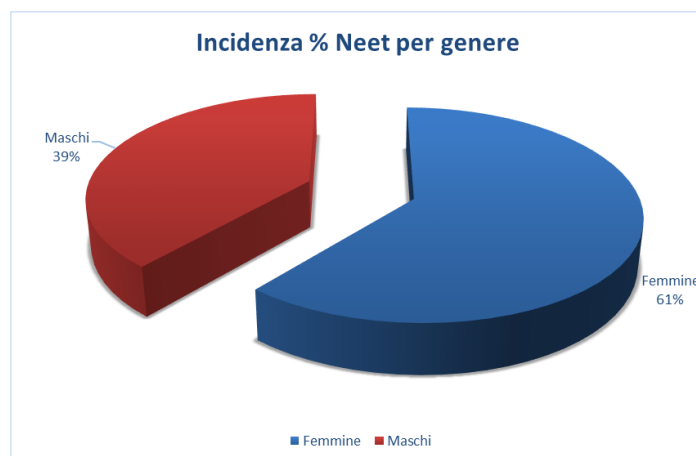


Grafico 4 – Incidenza percentuale di Neet (15-29 anni) suddivisa per genere, Bergamo, 2021-2023. Elaborazioni su dati Istat

IL CONFRONTO TRA LE REGIONI – Rispetto alle altre regioni italiane, la Lombardia con un tasso Neet totale di 10,6% si trova in quinta posizione a pari merito con le Marche, dopo le province autonome di Bolzano (8%) e Trento (9,7%), Valle d'Aosta (9,9%), Umbria e Veneto, a pari merito con 10,5%.

Rispetto alle regioni più industrializzate del Nord-Ovest e del Nord-Est, ovvero Piemonte, Emilia-Romagna e Veneto, la Lombardia presenta il secondo valore inferiore dopo il Veneto (10,5%). A seguire si trovano l'Emilia-Romagna (11,0%) e il Piemonte (11,7%).

Nell'arco temporale tra il 2018 e il 2023² si osserva che in tutte e quattro le regioni analizzate il tasso totale Neet ha avuto un andamento decrescente raggiungendo il valore minimo nell'ultimo anno, dopo il picco raggiunto negli anni della pandemia.

² Tale serie storica risulta disponibile solo a livello regionale.

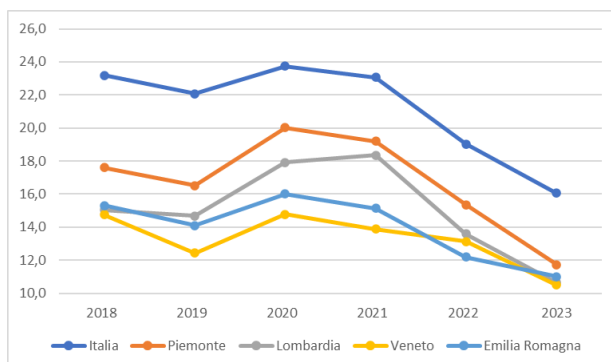


Grafico 5 - Tasso Neet totale, 15-29 anni, Lombardia, Piemonte, Veneto, Emilia-Romagna e Italia, 2018-2023. Elaborazioni su dati Istat.

Rispetto al tasso Neet maschile, la Lombardia si colloca in terza posizione per valore inferiore dopo Veneto (7,8%) ed Emilia-Romagna (8,1%).

Il tasso Neet femminile lombardo risulta il più basso. Seguono il Veneto (13,4%), il Piemonte (13,5%) e l'Emilia-Romagna (14,1%).

IL CONTESTO EUROPEO – Confrontando i dati nazionali con quelli dell'Unione Europea emerge un netto divario. Nel 2023, infatti, il tasso Neet medio europeo³ è pari a 11,2% contro il 16,1% italiano, che è il secondo valore più alto in UE dopo la Romania. Con riferimento ai 20 Paesi inclusi nell'Area Euro, invece, il tasso Neet totale risulta 11,3%, sostanzialmente uguale alla media UE.

Bergamo (11,3%) e la Lombardia (10,6%) registrano valori inferiori alla media nazionale e allineati alla media europea.

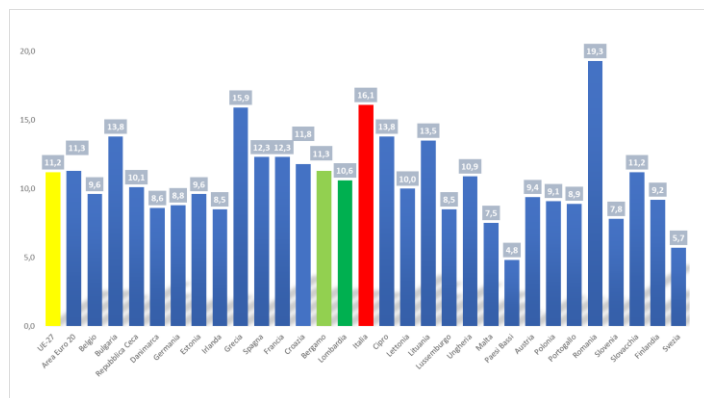


Grafico 6 - Tasso Neet totale UE (27 Paesi), 15-29 anni, 2023. Elaborazioni su dati Eurostat.

Il tasso Neet maschile nella media UE del 2023 vale 10,1%. L'Italia (14,4%) detiene il secondo maggiore tasso di incidenza di Neet maschi in UE dopo la Grecia (14,6%). Bergamo e la Lombardia riportano invece valori inferiori rispetto alla media europea.

³ Si fa riferimento alla composizione UE dal 2020 in poi, ovvero 27 Stati.

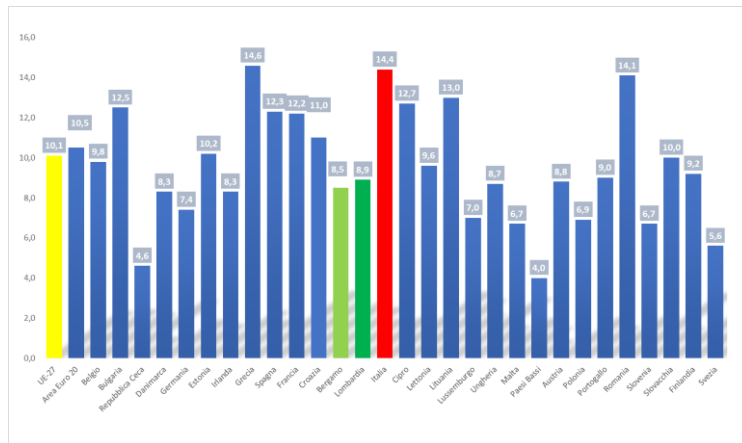


Grafico 7 - Tasso Neet maschile UE (27 Paesi), 15-29 anni, 2023. Elaborazioni su dati Eurostat.

L'UE registra nello stesso anno un tasso Neet femminile pari a 12,5%. L'Italia (17,8%) risulta il secondo Paese UE con tasso Neet femminile maggiore dopo la Romania, che presenta però un valore ben più elevato (24,8%). Il tasso Neet femminile della provincia di Bergamo (14,3%) è inferiore alla media nazionale ma superiore a quella europea. Il dato regionale è invece allineato a quello europeo.

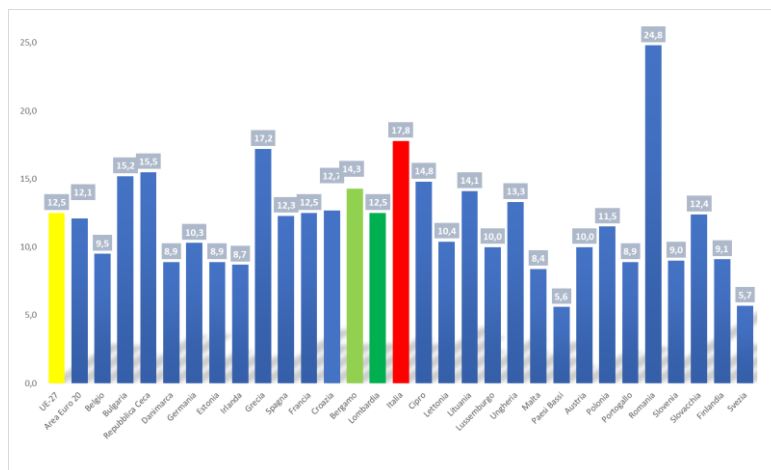


Grafico 8 - Tasso Neet femminile UE (27 Paesi), 15-29 anni, 2023. Elaborazioni su dati Eurostat.

Bergamo, 10/5/2024

Camera di commercio di Bergamo
Servizio studi su dati Istat ed Eurostat