

## Le forze di lavoro in provincia di Bergamo

Nella media dell'anno 2023, secondo i dati Istat, nella provincia di Bergamo le **forze di lavoro**, ovvero la somma delle persone occupate e di quelle disoccupate o attivamente in cerca di lavoro, superano il mezzo milione (505,7 mila), in lieve calo rispetto all'anno precedente. Questo si deve ai **disoccupati**, che sono calati rispetto al 2022, riportando il valore inferiore degli ultimi cinque anni, mentre gli **occupati**, pari a 491 mila unità, sono aumentati di 2,3 mila unità.

Forze di lavoro in provincia di Bergamo					
Valori medi annui (migliaia)	2019	2020	2021	2022	2023
Popolazione in età lavorativa (15 anni e più)	940,6	941,6	941,1	946,5	951,3
<b>Forze lavoro</b>	496,5	488,3	492,8	505,8	505,7
- occupati (15-89 anni)	479,0	473,4	475,4	488,7	491,0
- in cerca di occupazione (15-74 anni)	17,6	14,9	17,4	17,1	14,7
<b>Inattivi (15 anni e più)</b>	444,1	453,3	448,3	440,7	445,6
<b>Tassi specifici (%)</b>					
Tasso di attività (15-64 anni)	68,7	67,1	67,9	70,0	69,8
Tasso di occupazione (15-64 anni)	66,2	65,0	65,5	67,6	67,8
Tasso di disoccupazione (15-74 anni)	3,5	3,1	3,5	3,4	2,9
Tasso di disoccupazione (15-24 anni)	13,5	12,5	11,3	12,9	12,6
Tasso di disoccupazione (25-34 anni)	2,7	3,6	2,6	2,2	2,8
Tasso di inattività (15-64 anni)	31,3	32,9	32,1	30,0	30,2

Tabella 1 – Forze di lavoro, 2019-2023, Bergamo. Elaborazioni su dati Istat.

D'altro canto, la platea delle non forze di lavoro, ovvero gli **inattivi** di 15 anni o più, sale a 445,6 mila unità, riportando una **crescita di 4,9 mila unità** rispetto all'anno precedente, che era il valore più basso del quinquennio. Gli inattivi tra i 15 e i 64 anni sono 214 mila e tre su cinque sono donne.

La **popolazione in età lavorativa**, data dalla somma di forze di lavoro e inattivi, sale a 951,3 mila unità.

Il **tasso di occupazione tra i 15 e i 64 anni**, ovvero il rapporto tra occupati e popolazione attiva, sale lievemente registrando un 67,8%, dato inferiore, come negli ultimi cinque anni, a quello regionale. All'interno della stessa fascia anagrafica, il tasso di occupazione maschile risulta pari a 77,7%, di poco superiore rispetto allo scorso anno, mentre il tasso di occupazione femminile registra il 57,4%, in lieve calo rispetto all'anno 2022.

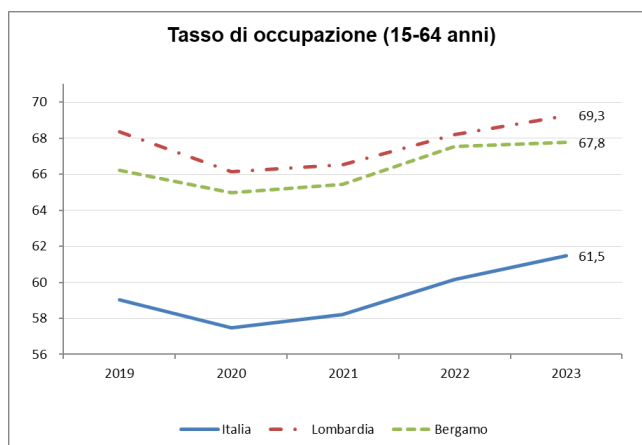


Grafico 1 – Tasso di occupazione (15-64 anni), 2019-2023, Bergamo, Lombardia e Italia. Elaborazioni su dati Istat.

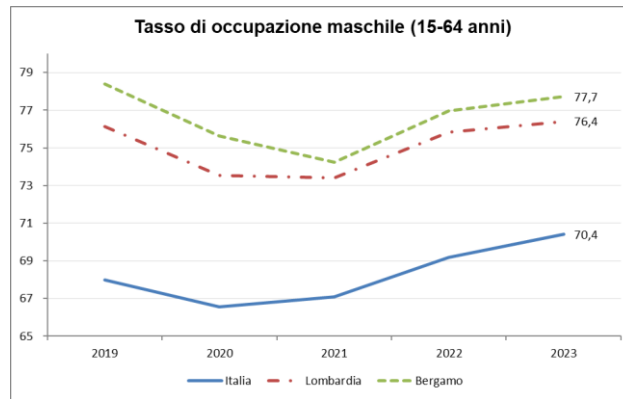


Grafico 2 – Tasso di occupazione maschile (15-64 anni), 2019-2023, Bergamo, Lombardia e Italia. Elaborazioni su dati Istat.

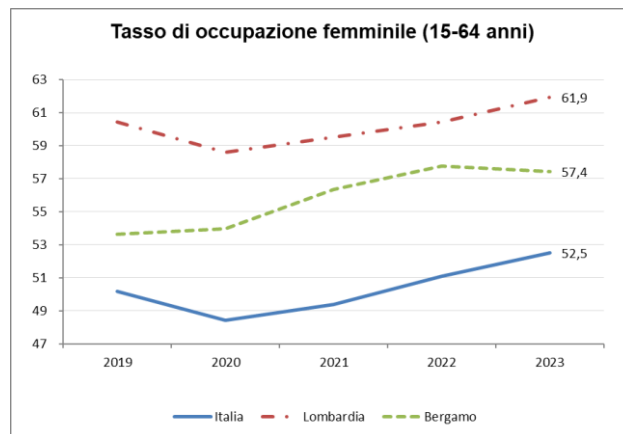


Grafico 3 – Tasso di occupazione femminile (15-64 anni), 2019-2023, Bergamo, Lombardia e Italia. Elaborazioni su dati Istat.

La diminuzione dei disoccupati determina un calo del **tasso di disoccupazione**, ovvero il rapporto tra i disoccupati o in cerca di occupazione e le forze di lavoro. Il tasso tra i 15 e i 74 anni è sceso infatti da 3,4% del 2022 al 2,9 del 2023, confermandosi su livelli nettamente inferiori sia rispetto alla Lombardia (4,0%) che rispetto all'Italia (7,7%). A contribuire maggiormente al calo del tasso di disoccupazione è la componente femminile, che ha registrato una diminuzione di poco superiore di un punto percentuale.

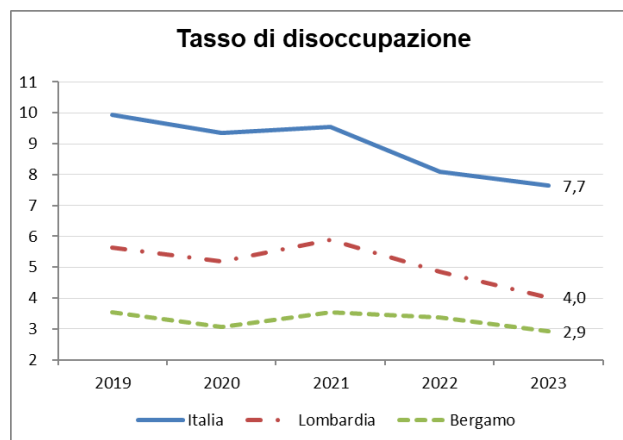


Grafico 4 – Tasso di disoccupazione, 15-74 anni, 2019-2023, Bergamo, Lombardia e Italia. Elaborazioni su dati Istat.

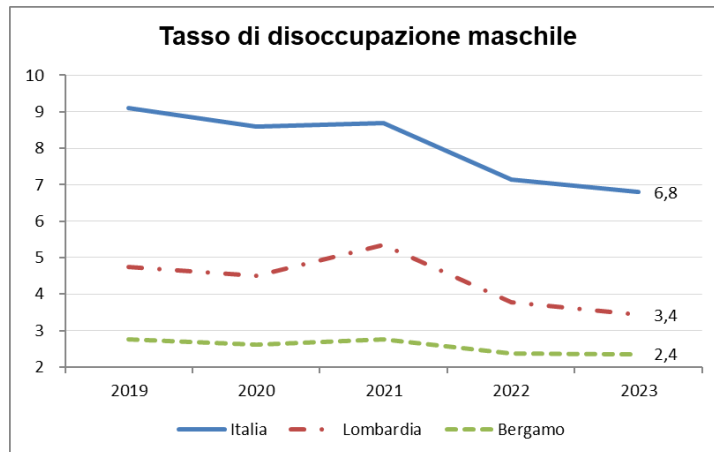


Grafico 5 – Tasso di disoccupazione maschile, 15-74 anni, 2019-2023, Bergamo, Lombardia e Italia. Elaborazioni su dati Istat.

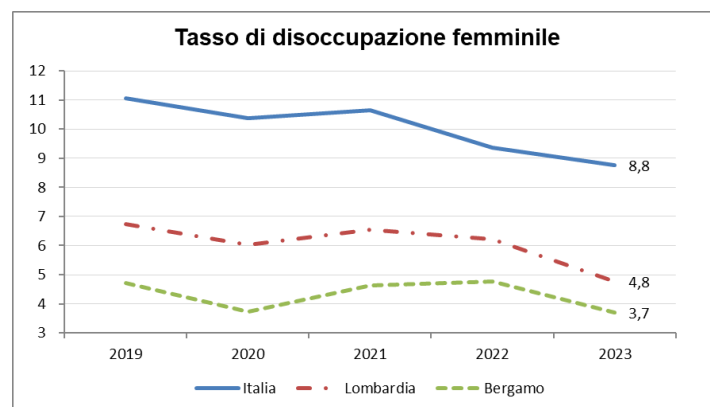


Grafico 6 – Tasso di disoccupazione femminile, 15-74 anni, 2019-2023, Bergamo, Lombardia e Italia. Elaborazioni su dati Istat.

Il **tasso di disoccupazione dei giovani tra 15 e 24 anni** è calato a 12,6%, riportando una diminuzione lieve rispetto all'anno precedente, mentre è aumentato a 2,8% il tasso riferito alla fascia di età tra 25 e 34 anni.

Il **tasso di attività**, ovvero il rapporto tra le forze di lavoro e la corrispondente popolazione di riferimento, cala lievemente a 69,8% nella fascia d'età tra i 15 e i 64 anni. Alla diminuzione del tasso di attività contribuisce principalmente la componente femminile (-1 punti percentuali rispetto all'anno precedente), mentre quella maschile registra un aumento contenuto (+0,7 punti percentuali rispetto al 2022).

Rispetto alla suddivisione per genere, il tasso di attività maschile bergamasco (79,6%) supera di poco quello lombardo (79,2%), rimanendo ampiamente al di sopra rispetto all'Italia (75,7%). Il tasso di attività femminile bergamasco (59,7%) supera quello italiano (57,7%) ma risulta sensibilmente inferiore a quello lombardo (65,1%), come del resto è accaduto negli ultimi cinque anni.

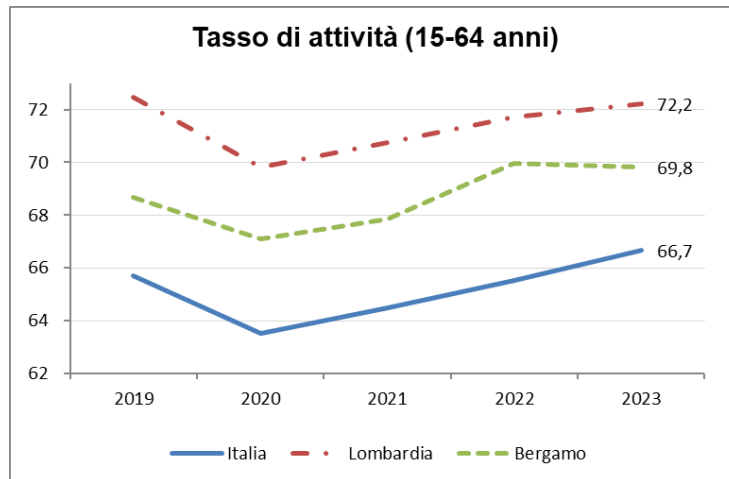


Grafico 7 – Tasso di attività (15-64 anni), 2019-2023, Bergamo, Lombardia e Italia. Elaborazioni su dati Istat.

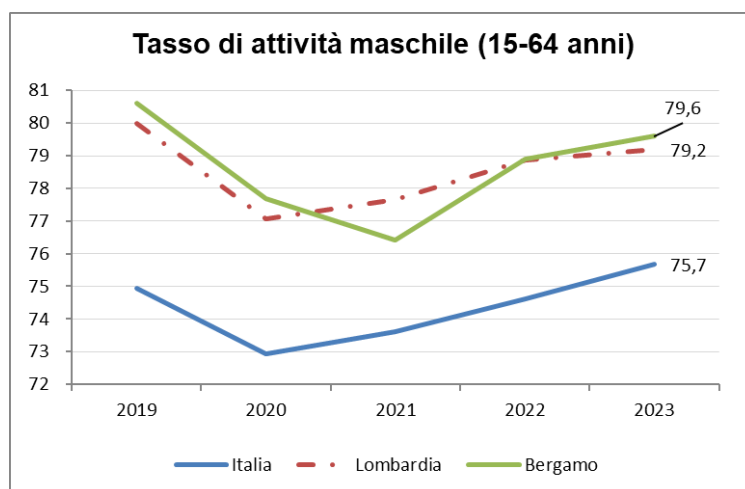


Grafico 8 – Tasso di attività maschile (15-64 anni), 2019-2023, Bergamo, Lombardia e Italia. Elaborazioni su dati Istat.

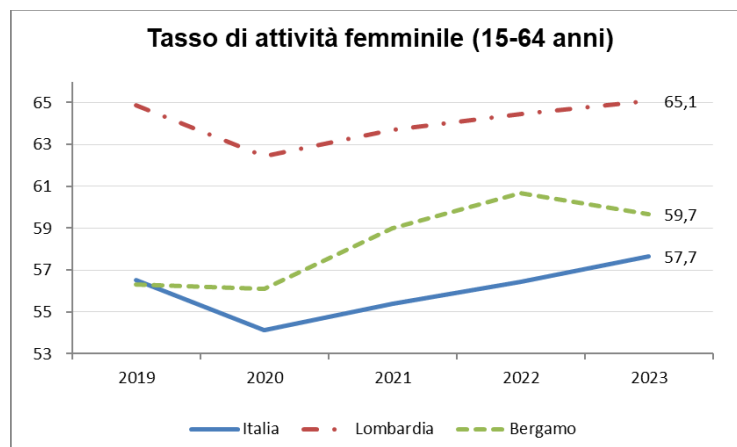


Grafico 9 – Tasso di attività femminile (15-64 anni), 2019-2023, Bergamo, Lombardia e Italia. Elaborazioni su dati Istat.

Il **tasso di inattività**, ovvero il rapporto tra gli inattivi e la corrispondente popolazione di riferimento, si attesta a 30,2% nella fascia d'età tra i 15 e i 64 anni, in lieve aumento rispetto all'anno precedente ma ampiamente inferiore rispetto ai livelli raggiunti durante la pandemia. Il dato è però superiore rispetto a quello regionale (27,8%) ma inferiore rispetto a quello nazionale (33,3%).

Il tasso di inattività femminile è aumentato (40,3%) rispetto all'anno precedente mentre quello maschile (20,4%) è calato.

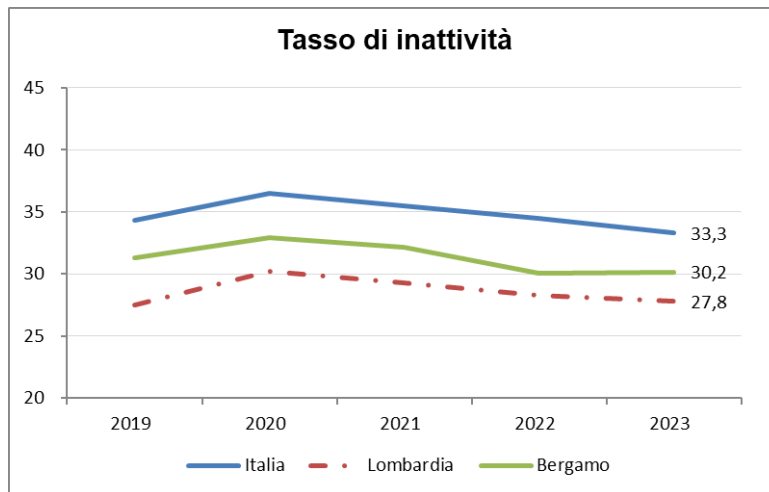


Grafico 10 – Tasso di inattività (15-64 anni), 2019-2023, Bergamo, Lombardia e Italia. Elaborazioni su dati Istat.

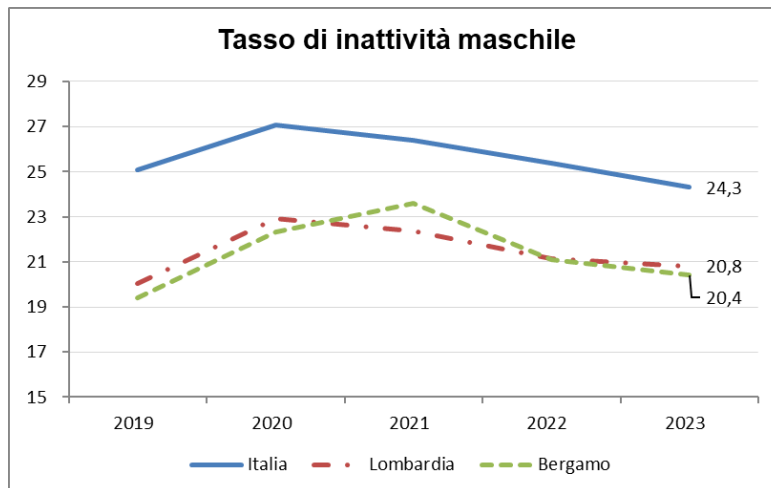


Grafico 11 – Tasso di attività maschile (15-64 anni), 2019-2023, Bergamo, Lombardia e Italia. Elaborazioni su dati Istat.

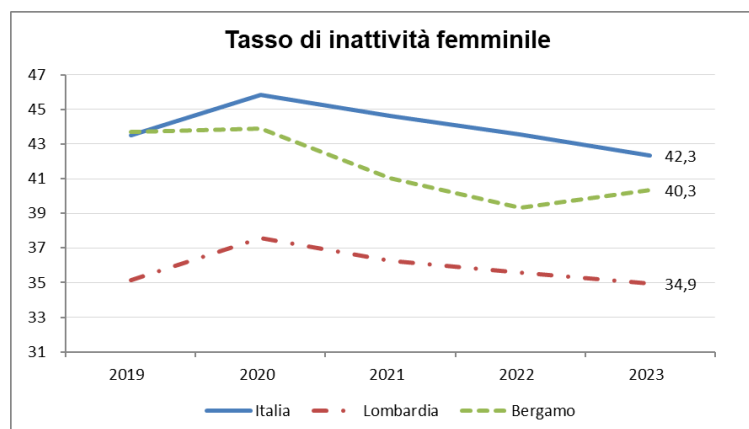


Grafico 12 – Tasso di inattività femminile (15-64 anni), 2019-2023, Bergamo, Lombardia e Italia. Elaborazioni su dati Istat.

Riguardo l'occupazione per **posizione lavorativa**, il lavoro dipendente diminuisce del -0,2% rispetto all'anno precedente. Il lavoro indipendente invece prende terreno con un aumento del +3,3% delle posizioni rispetto al 2022.

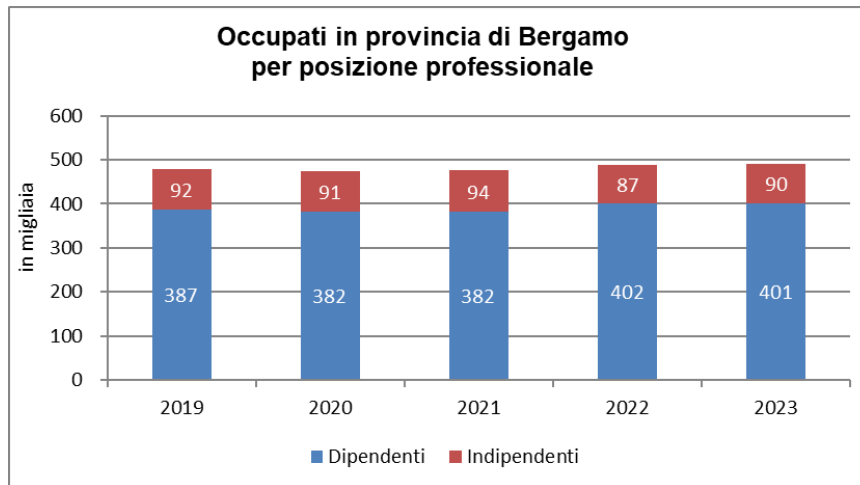


Grafico 13 – Occupati per posizione professionale, 2019-2023, Bergamo. Elaborazioni su dati Istat.

I microdati Istat 2023, salvo il maggiore margine di errore statistico a livello provinciale, mostrano ulteriori dettagli su tipo di contratto, regime orario, titolo di studio, classe di età.

Il 91% degli occupati ha un **contratto a tempo indeterminato** mentre il restante 9% ha un **contratto a tempo determinato**. Rispetto all'anno precedente sono cresciuti lievemente gli occupati con un contratto a tempo indeterminato.

Per quanto riguarda il **regime orario**, gli occupati a tempo pieno sono l'86% mentre quelli a tempo parziale sono il 14%. Rispetto al 2022 gli occupati a tempo parziale sono diminuiti (-3%) mentre quelli a tempo pieno sono di poco aumentati (+1%).

Circa il **titolo di studio**, seguendo una tendenza ormai consolidata, la maggioranza degli occupati (46%) ha il diploma di scuola media superiore. A seguire la licenza di scuola media (36%) e, infine, la laurea e i titoli di specializzazione post laurea (18%). Molto positivo è il dato sugli occupati con un titolo di laurea che sono cresciuti rispetto all'anno precedente (+22%) nonostante il dato rimanga comunque ancora inferiore alla media regionale (26%). Sono invece in calo gli occupati con il solo titolo della licenza di scuola media (-10%).

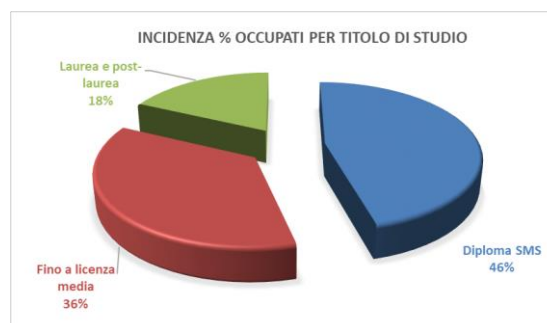


Grafico 14 - Incidenza percentuale degli occupati per titolo di studio, 2023, Bergamo. Elaborazioni su microdati Istat.

Rispetto alla **classe di età**, tra il 2018 e il 2022 la maggioranza degli occupati si collocava nella fascia d'età 35-49 anni. Nel 2023 invece la maggior parte degli occupati ha 50 anni e oltre (38%), dato su cui potrebbe senz'altro pesare l'invecchiamento demografico. Segue a poca distanza la fascia 35-49 anni (37%) e infine quella tra i 15 e i 34 anni (26%).

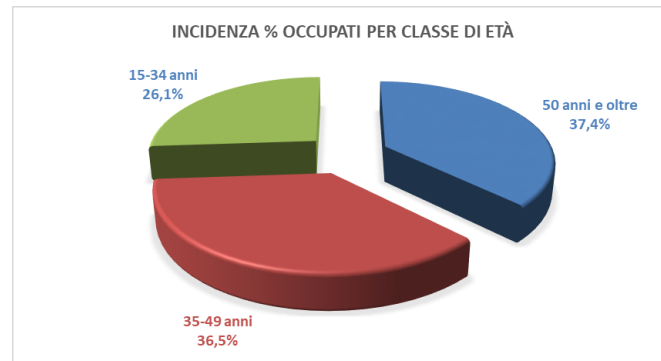


Grafico 15 - Incidenza percentuale degli occupati per classe di età, 2023, Bergamo. Elaborazioni su microdati Istat.

Bergamo, 10/05/2024

**Camera di commercio di Bergamo**  
**Servizio studi su dati Istat**