

Le forze di lavoro in provincia di Bergamo

Nella media dell'anno 2022, secondo i dati Istat, nella provincia di Bergamo le **forze di lavoro**, ovvero la somma delle persone occupate e di quelle disoccupate o attivamente in cerca di lavoro, superano lievemente il mezzo milione (505,8 mila), in crescita rispetto all'anno precedente. Questa crescita si deve soprattutto agli **occupati**, pari a 488,7 mila unità e aumentati di oltre 13 mila unità rispetto all'anno precedente, che hanno raggiunto il valore più elevato degli ultimi cinque anni. Il numero di **disoccupati** o persone in cerca di occupazione, invece, ha registrato un lieve calo rispetto al 2021 (-300 unità).

Forze lavoro in provincia di Bergamo					
Valori medi annui (migliaia)	2018	2019	2020	2021	2022
Popolazione di 15 anni e più	937,0	940,6	941,6	941,1	946,5
Forze lavoro	499,8	496,5	488,3	492,8	505,8
- occupati (15-89 anni)	475,6	479,0	473,4	475,4	488,7
- in cerca di occupazione (15-74 anni)	24,2	17,6	14,9	17,4	17,1
Inattivi (15 anni e più)	437,2	444,1	453,3	448,3	440,7
Tassi specifici (%)					
Tasso di attività (15-64 anni)	69,1	68,7	67,1	67,9	70,0
Tasso di occupazione (15-64 anni)	65,8	66,2	65,0	65,5	67,6
Tasso di disoccupazione (15-74 anni)	4,8	3,5	3,1	3,5	3,4
Tasso di disoccupazione (15-24 anni)	16,4	13,5	12,5	11,3	12,9
Tasso di disoccupazione (25-34 anni)	6,7	2,7	3,6	2,6	2,2

Tabella 1 – Forze lavoro, 2018-2022, Bergamo. Elaborazioni su dati Istat.

La platea degli **inattivi**, che sommata alle forze di lavoro costituisce la popolazione totale, scende a 440,7 mila unità, avvicinandosi alla consistenza del 2018, la più bassa del quinquennio.

Il **tasso di occupazione tra i 15 e i 64 anni**, ovvero il rapporto tra occupati e popolazione attiva, sale al 67,6%. All'interno della stessa fascia anagrafica, il tasso di occupazione maschile risulta pari a 77,0%, guadagnando quasi 3 punti percentuali rispetto allo scorso anno, mentre il tasso di occupazione femminile registra il 57,8%, in crescita di 1,5 punti percentuali rispetto all'anno 2021.

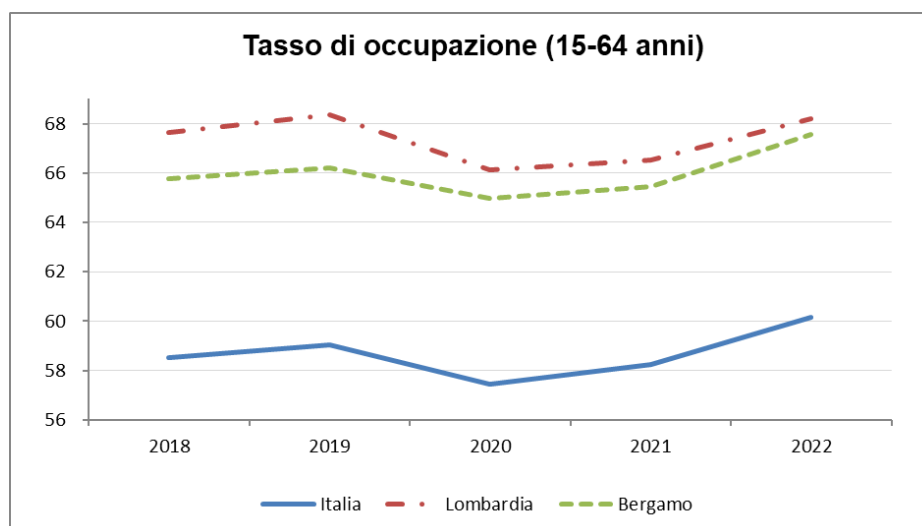


Grafico 1 – Tasso di occupazione (15-64 anni), 2018-2022, Bergamo, Lombardia e Italia. Elaborazioni su dati Istat.

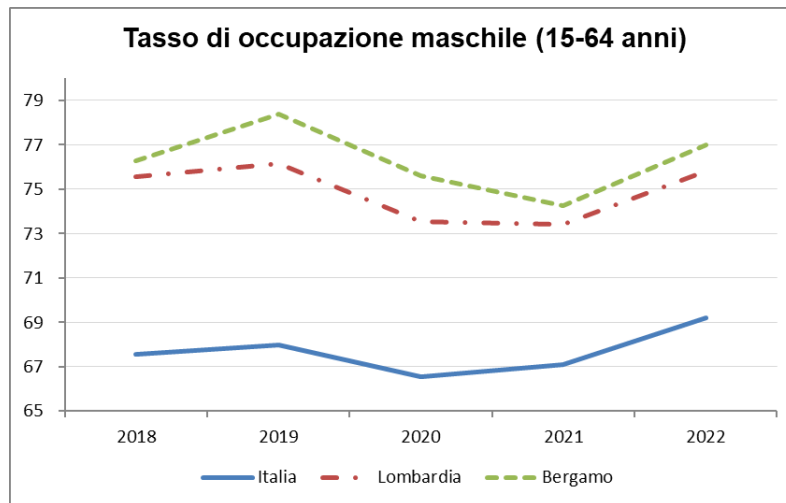


Grafico 2 – Tasso di occupazione maschile (15-64 anni), 2018-2022, Bergamo, Lombardia e Italia. Elaborazioni su dati Istat.

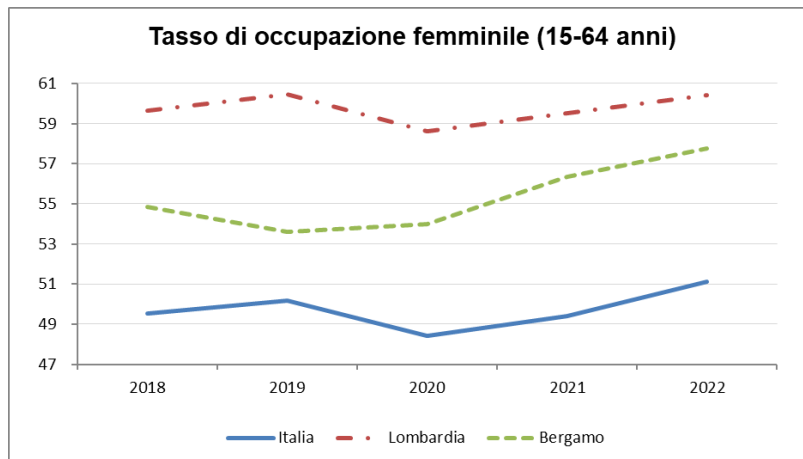


Grafico 3 – Tasso di occupazione femminile (15-64 anni), 2018-2022, Bergamo, Lombardia e Italia. Elaborazioni su dati Istat.

La diminuzione dei disoccupati e l'aumento delle forze di lavoro determinano un lieve calo del **tasso di disoccupazione**, ovvero il rapporto tra i disoccupati o in cerca di occupazione e le forze di lavoro. Il tasso è sceso infatti da 3,5% del 2021 a 3,4% nel 2022 tra i 15 e i 74 anni, confermandosi su livelli nettamente inferiori sia rispetto alla Lombardia (4,9%) che rispetto all'Italia (8,1%). Il tasso di disoccupazione dei giovani tra 15 e 24 anni è invece salito al 12,9% mentre è diminuito a 2,2% il tasso riferito alla fascia di età tra 25 e 34 anni. Nella fascia tra i 15 e i 74 anni la disoccupazione è aumentata lievemente tra le donne (+0,2 punti percentuali) mentre tra gli uomini è diminuita (-0,4 punti percentuali).

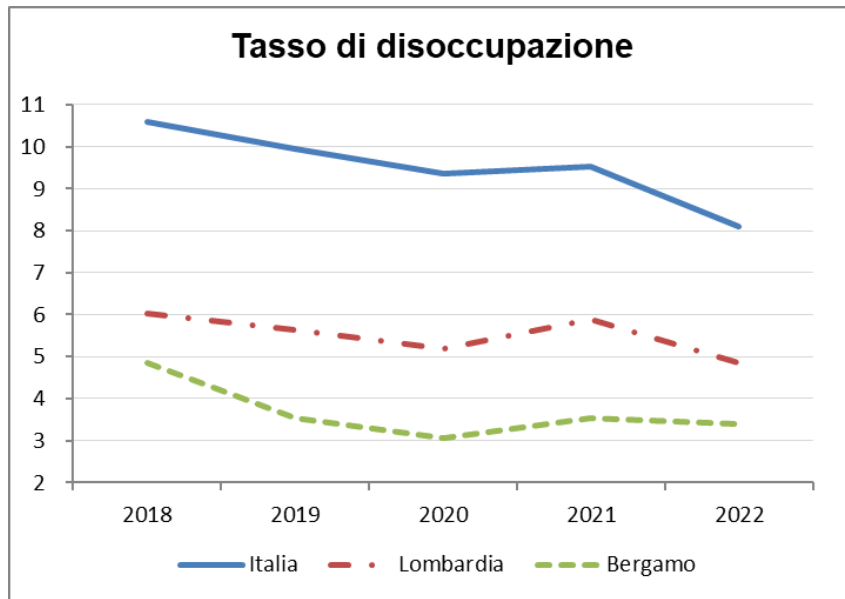


Grafico 4 – Tasso di disoccupazione, 15-74 anni, 2018-2022, Bergamo, Lombardia e Italia. Elaborazioni su dati Istat.

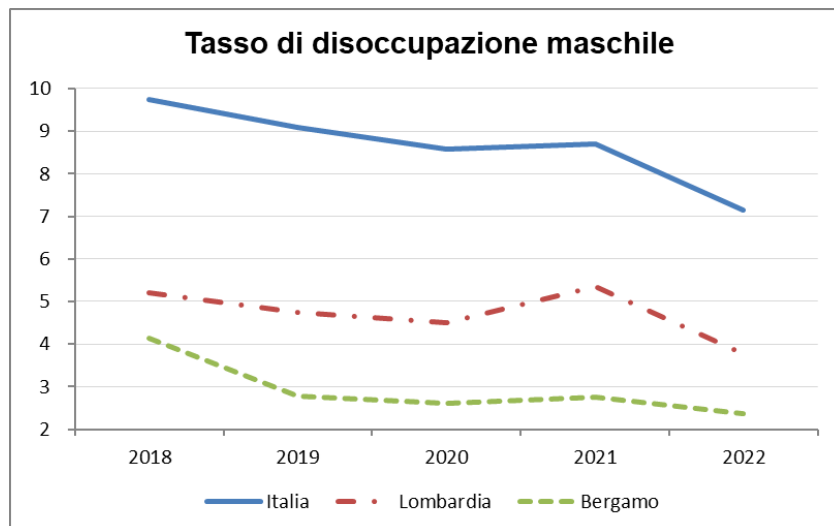


Grafico 5 – Tasso di disoccupazione maschile, 15-74 anni, 2018-2022, Bergamo, Lombardia e Italia. Elaborazioni su dati Istat.

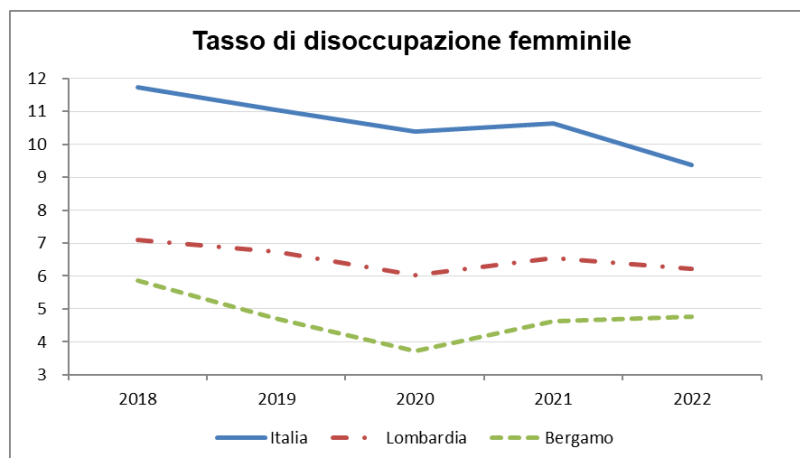


Grafico 6 – Tasso di disoccupazione femminile, 15-74 anni, 2018-2022, Bergamo, Lombardia e Italia. Elaborazioni su dati Istat.

L'aumento delle forze di lavoro spiega la crescita del **tasso di attività**, ovvero il rapporto tra le forze di lavoro e la corrispondente popolazione di riferimento, a 70,0% nella fascia d'età tra i 15 e i 64 anni. La risalita del tasso di attività è dovuta alla forte ripresa della componente maschile (+2,5 punti percentuali) e della componente femminile (+1,7 punti percentuali) rispetto all'anno precedente. Il tasso di attività femminile bergamasco si avvicina a quello lombardo (71,7%), pur rimanendo al di sotto di questo, come solitamente succede, ma osserva una crescita più spiccata rispetto alle altre due aree. Il tasso di attività maschile bergamasco (78,9%) coincide con quello lombardo, rimanendo ampiamente al di sopra rispetto all'Italia (74,6%).

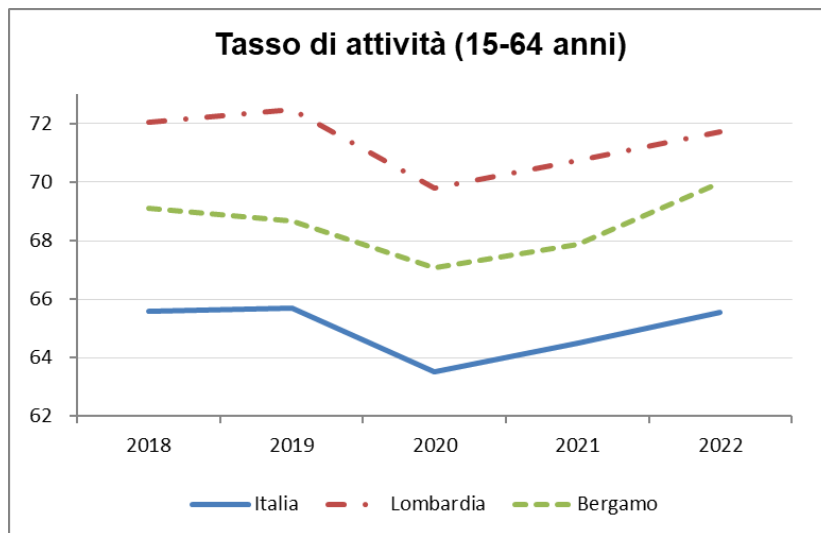


Grafico 7 – Tasso di attività (15-64 anni), 2018-2022, Bergamo, Lombardia e Italia. Elaborazioni su dati Istat.

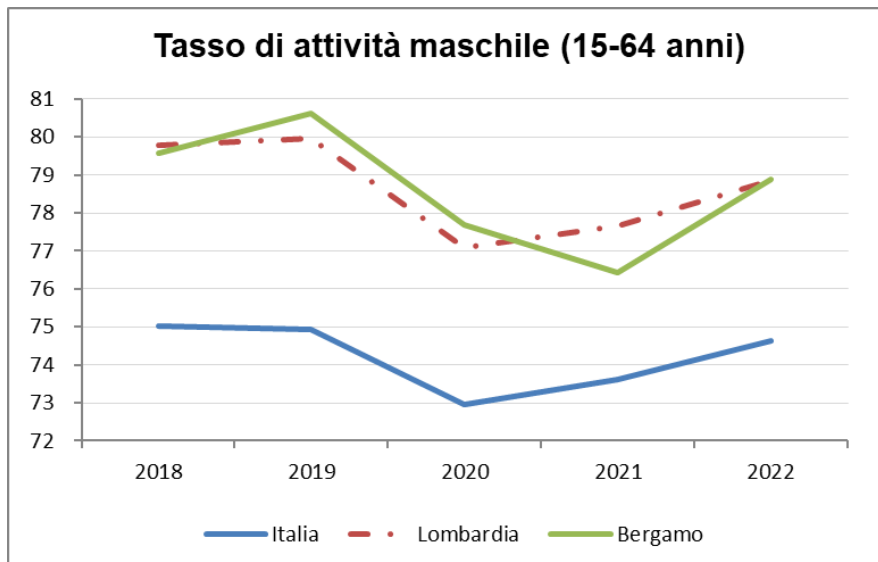


Grafico 8 – Tasso di attività maschile (15-64 anni), 2018-2022, Bergamo, Lombardia e Italia. Elaborazioni su dati Istat.

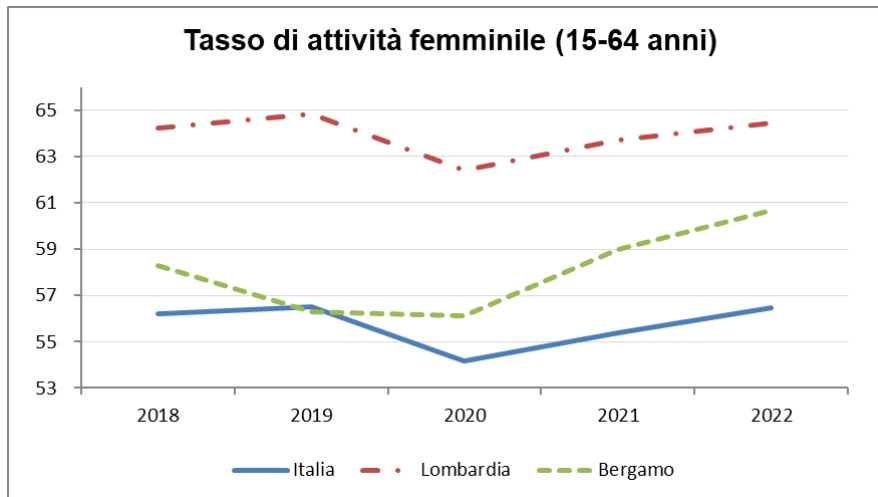


Grafico 9 – Tasso di attività femminile (15-64 anni), 2018-2022, Bergamo, Lombardia e Italia. Elaborazioni su dati Istat.

Riguardo l'occupazione per **posizione lavorativa**, il lavoro dipendente cresce riportando il valore maggiore degli ultimi cinque anni. Il lavoro indipendente invece perde terreno con un calo di 6 mila posizioni.

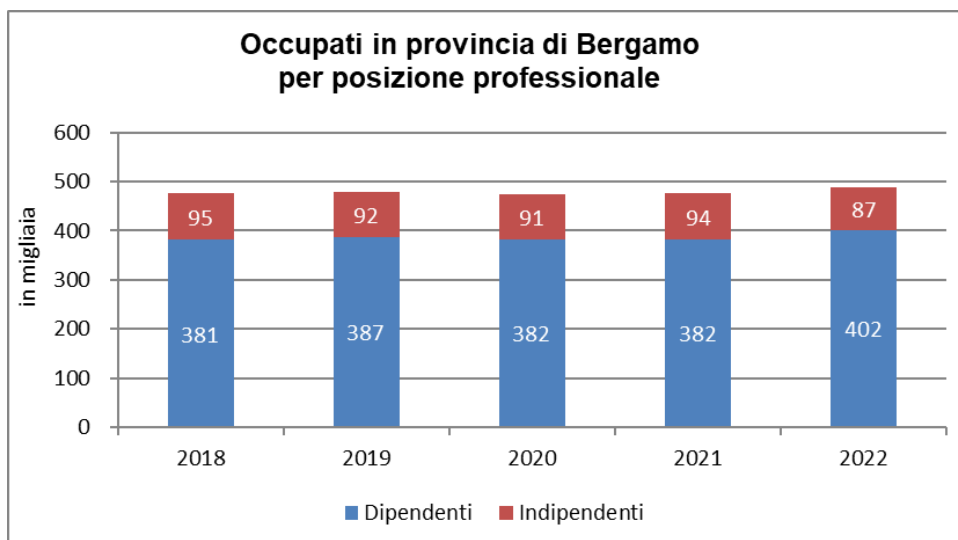


Grafico 10 – Occupati per posizione professionale, 2018-2022, Bergamo. Elaborazioni su dati Istat.

I microdati Istat 2022, salvo il maggiore margine di errore statistico a livello provinciale, mostrano ulteriori dettagli su tipo di contratto, regime orario, titolo di studio, classe di età. Il 90% degli occupati ha un **contratto a tempo indeterminato** mentre il restante 10% ha un **contratto a tempo determinato**. Rispetto all'anno 2021 le posizioni a tempo indeterminato hanno, in particolare, registrato un aumento del 7%. Rispetto al **regime orario**, l'85% degli occupati lavora a tempo pieno e il 15% a tempo parziale.

Circa il **titolo di studio**, il 45% degli occupati ha il diploma di scuola media superiore. A seguire la licenza di scuola media (40%) e, infine, la laurea e i titoli di specializzazione *post laurea* (15%). Rispetto all'anno precedente, sono stati gli occupati con licenza media a crescere maggiormente (+4%), seguiti da quelli con laurea e titoli *post laurea* e dal diploma di scuola media superiore, aumentati entrambi del 2%. Il dato provinciale dei laureati è inferiore rispetto a quello regionale (24%).

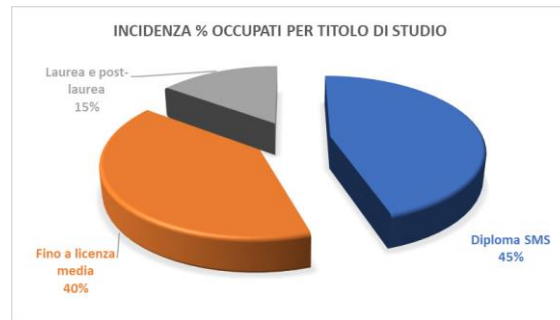


Grafico 11 - Incidenza percentuale degli occupati per titolo di studio, 2022, Bergamo. Elaborazioni su microdati Istat.

Rispetto alla **classe di età**, il 39% degli occupati si trova nella fascia tra 35 e 49 anni. A seguire la fascia 50 anni e oltre (35%) e quella tra i 15 e i 34 anni (26%).

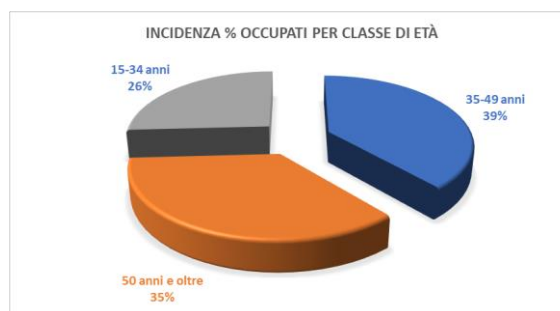


Grafico 12 - Incidenza percentuale degli occupati per classe di età, 2022, Bergamo. Elaborazioni su microdati Istat.

Bergamo, 14/3/2024

Camera di commercio di Bergamo
Servizio studi su dati Istat