

FORZE LAVORO IN PROVINCIA DI BERGAMO - MEDIE ANNUE 2019

Le forze lavoro, persone occupate o attivamente in cerca di lavoro in provincia di Bergamo, superano nella media del 2019 il mezzo milione (501,5 mila), in calo rispetto all'anno precedente. Le persone in cerca di occupazione scendono infatti bruscamente a 17,8 mila unità, spiegando così il calo del tasso di attività (68,8%) nella fascia di età 15-64 anni.

Continua invece la crescita degli occupati, che raggiungono le 484 mila unità per un tasso di occupazione del 66,3% tra i 15 e i 64 anni di età, in costante progresso negli ultimi cinque anni (Grafico 3). L'area degli inattivi in età lavorativa passa dalle 222 mila alle 224 mila unità.

Per effetto del calo delle persone in cerca di occupazione, il tasso di disoccupazione, cioè la loro incidenza sul totale delle forze lavoro, si abbassa al 3,5%. Bisogna risalire al 2008 per trovare un valore più basso. Parallelamente, nel 2019 è anche diminuita la disoccupazione giovanile: al 13,5% dei giovani attivi tra 15 e 24 anni e al 7,3% dei giovani attivi da 18 a 29 anni. Cala la disoccupazione sia tra i maschi (2,8%) che tra le femmine (4,7%), confermandosi su livelli nettamente inferiori ai tassi di Italia e Lombardia (Grafico 4).

La discesa del tasso di attività è dovuta interamente alla componente femminile (56,4%), ampliando il divario con la media lombarda a 8,4 punti; per contro cresce ulteriormente il tasso di attività maschile che si porta all'80,8%, aprendo maggiormente la differenza tra i generi. La minore partecipazione delle donne al mercato del lavoro si accompagna a un calo del tasso di occupazione, che scende a 53,7% dal massimo dell'anno precedente, sempre distante dal livello medio regionale (60,4%), confermando la storica "tara" del mercato del lavoro bergamasco rappresentata dal basso livello dell'occupazione femminile. Il tasso di occupazione maschile si alza invece al 78,6%, al di sopra dei livelli medi nazionale e regionale (Grafico 2).

Riguardo l'occupazione per posizione lavorativa (Grafico 1), continua la crescita del lavoro dipendente, giunto a 392 mila lavoratori nel 2019 dopo il minimo di 351 mila nel 2014. Si assiste parimenti al calo del lavoro indipendente che segna un nuovo minimo dal 2007 di 92 mila occupati (erano 105 mila del 2007).

Prendendo in considerazione i dati amministrativi del Quadrante del lavoro di Regione Lombardia, il saldo tra avviamenti e cessazioni risulta positivo per circa 5.369 movimenti, del 48,8% inferiore rispetto all'anno precedente per via del forte calo delle somministrazioni (-23,4% di avviamenti). La stessa dinamica è osservabile a livello regionale.

Confrontando le ore autorizzate nel 2019 dalla Cassa Integrazione Guadagni Inps si nota per Bergamo un aumento del 32,4% delle ore rispetto all'anno precedente dovuto all'aumento componente straordinaria (80,7%), mentre sono diminuite le componenti ordinaria (-12,8%) e in deroga (-67,1%), come rappresentato nel Grafico 5. Anche la Lombardia vede un aumento delle ore autorizzate (17,2%) con una componente ordinaria in crescita del 31,2%.

Bergamo, 7/4/2020

Forze lavoro in provincia di Bergamo

Valori medi annui (migliaia)	2015	2016	2017	2018	2019
Popolazione di 15 anni e più	932,9	935,0	937,9	942,3	946,7
Forze lavoro	485,6	496,5	499,0	503,3	501,5
- Occupati di 15 anni e più	457,4	470,1	477,9	478,9	483,7
- In cerca di occupazione di 15 anni e più	28,2	26,3	21,1	24,4	17,8
Inattivi (15 anni e più)	447,3	438,5	439,0	439,0	445,2
- Inattivi 15-64 anni	241,0	229,5	228,1	221,8	224,0
- Inattivi 65 anni e più	206,4	209,0	210,9	217,1	221,2
Tassi specifici (%)					
Tasso di attività (15-64 anni)	66,6	68,1	68,2	69,1	68,8
Tasso di occupazione (15-64 anni)	62,7	64,4	65,3	65,7	66,3
Tasso di disoccupazione	5,8	5,3	4,2	4,9	3,5
Tasso di disoccupazione (15-24 anni)	30,6	25,0	14,1	16,2	13,5
Tasso di disoccupazione (18-29 anni)	13,7	14,1	9,7	12,0	7,3

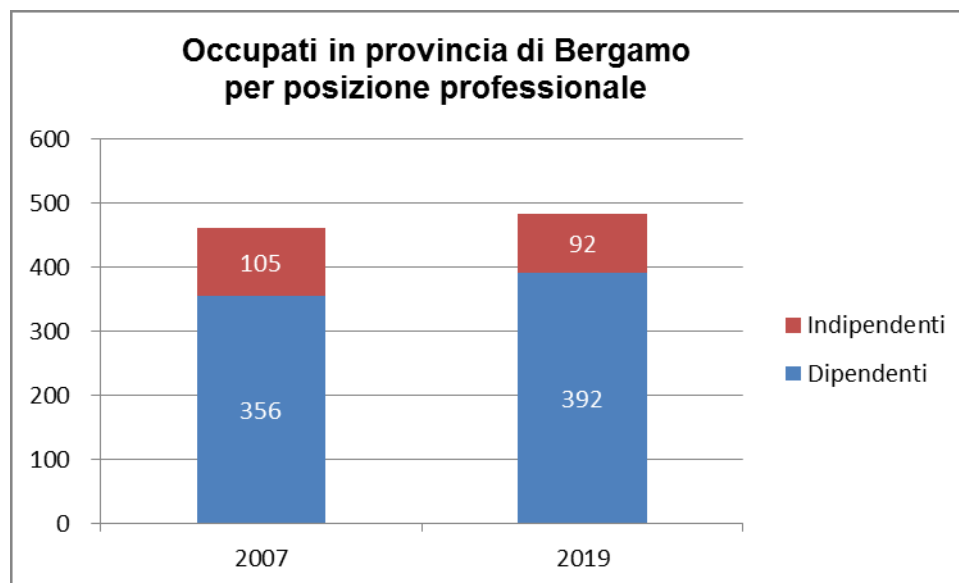


Grafico 1

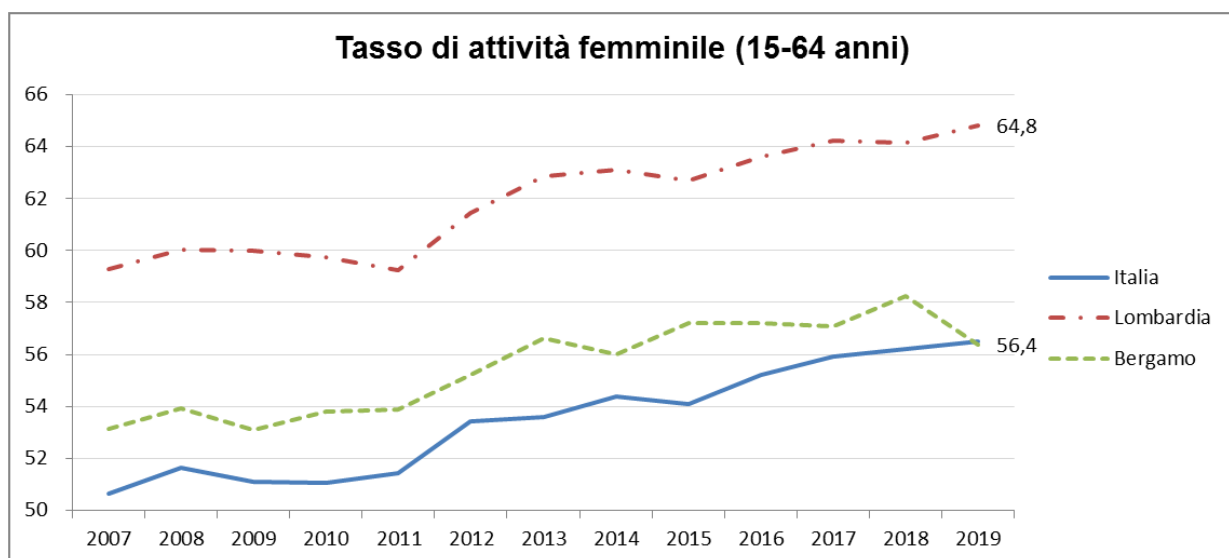
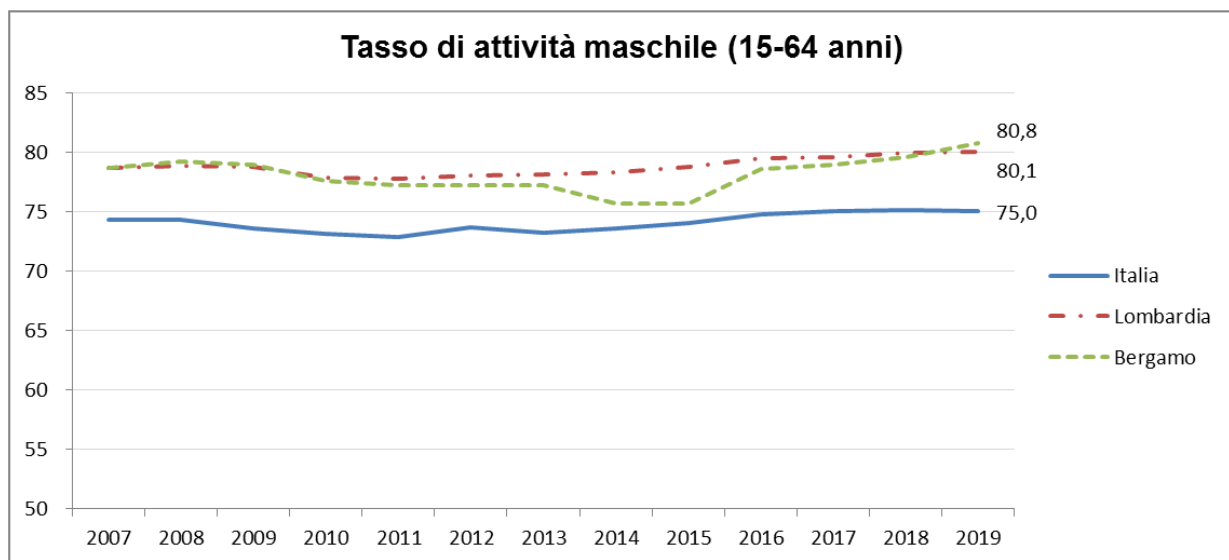
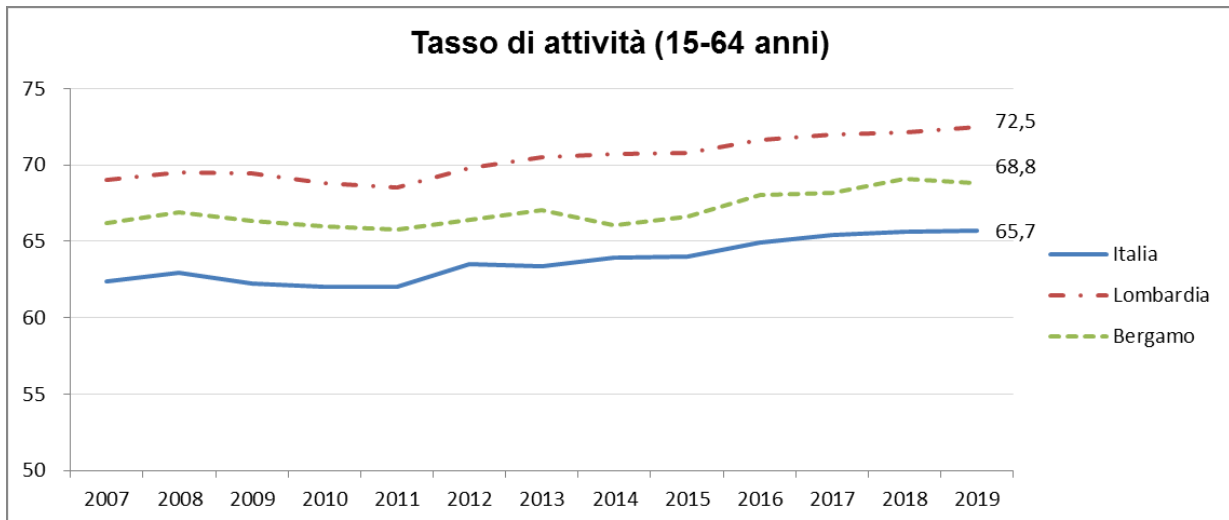


Grafico 2

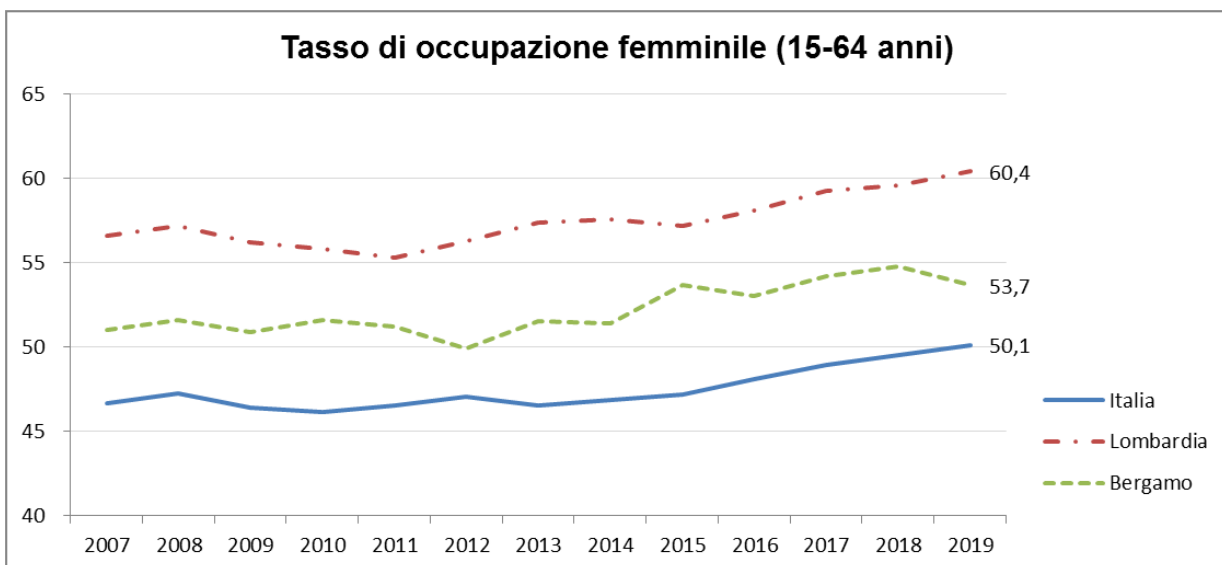
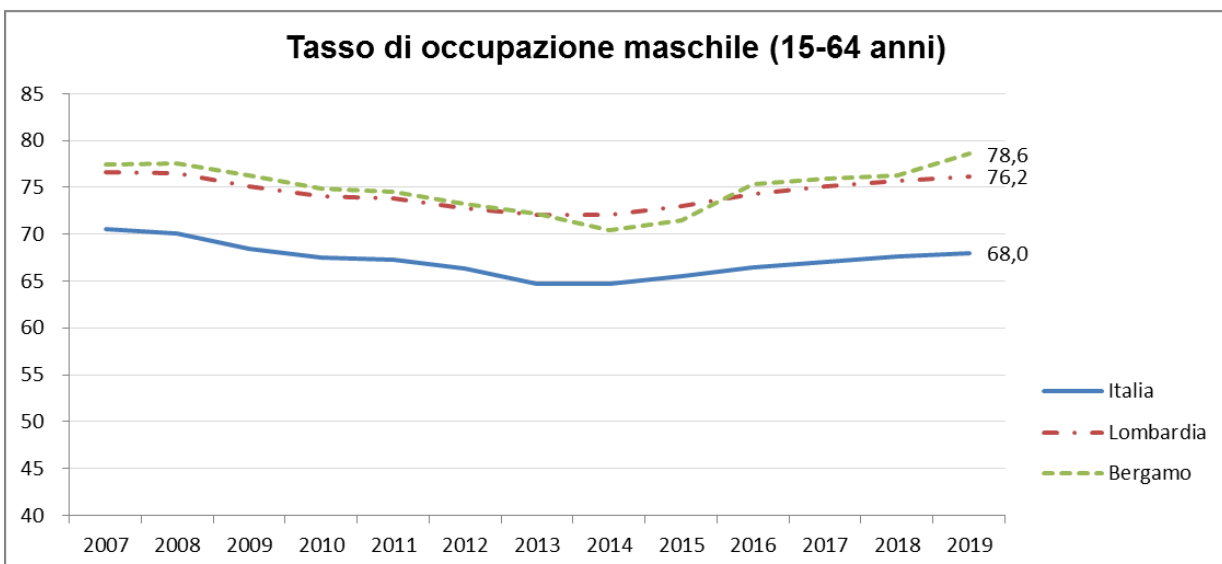
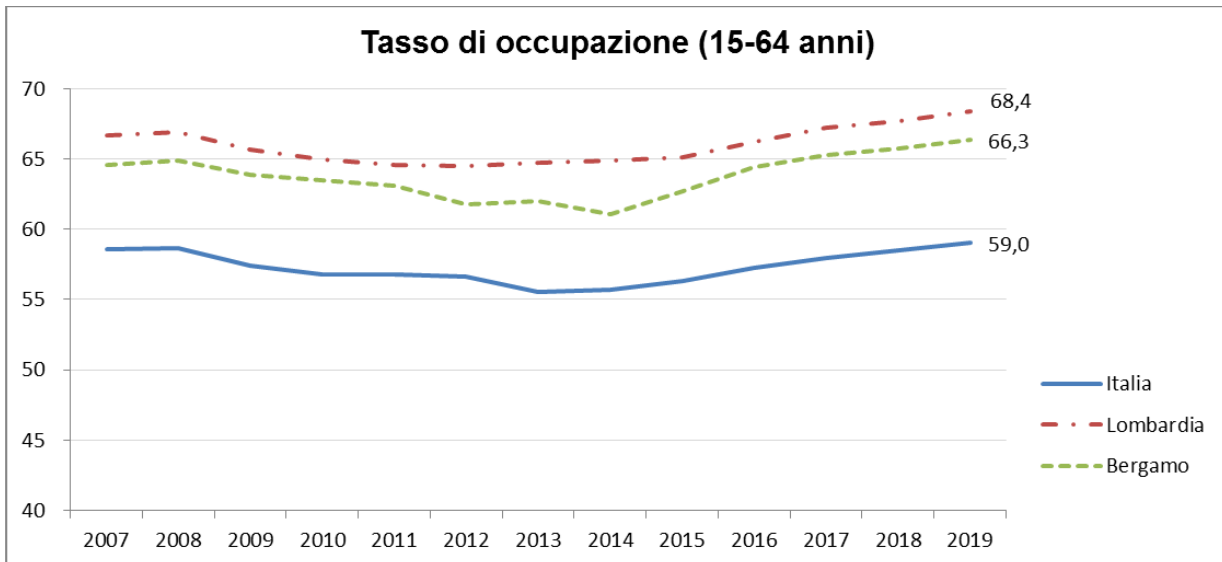


Grafico 3

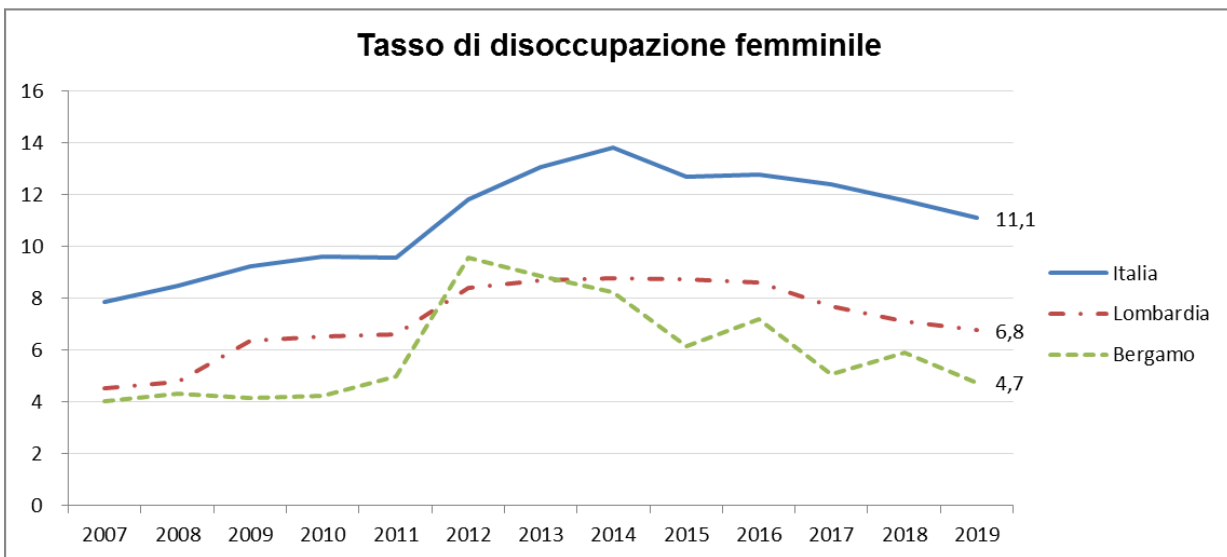
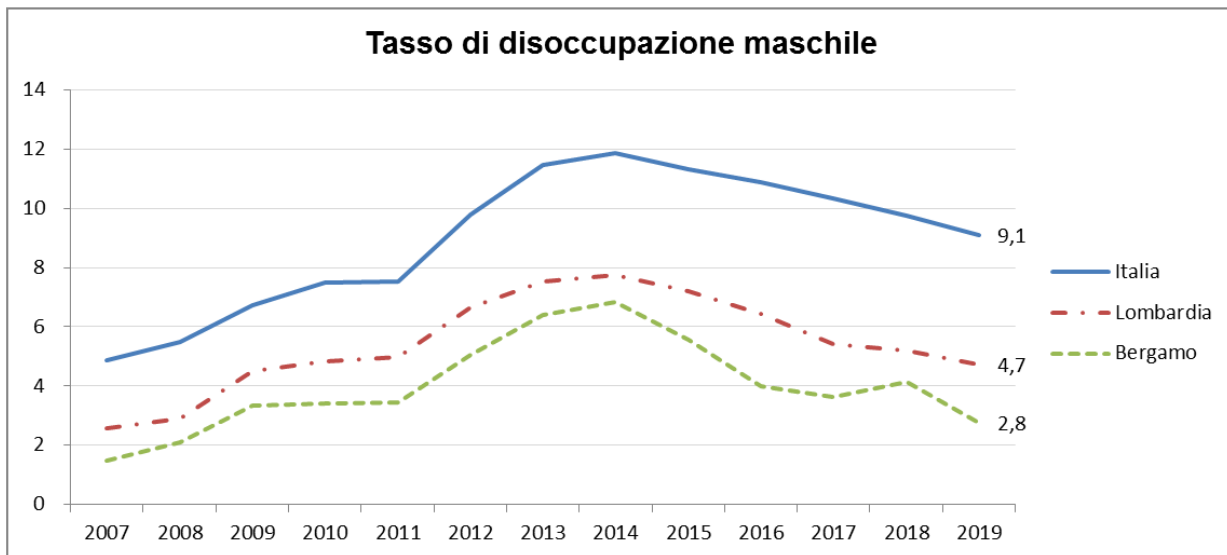
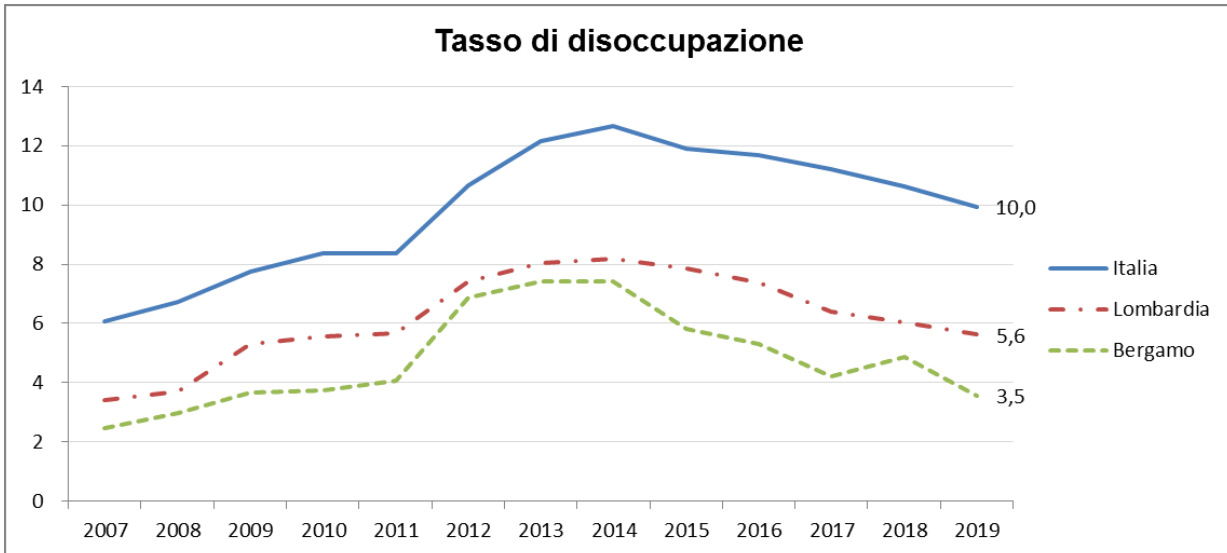


Grafico 4

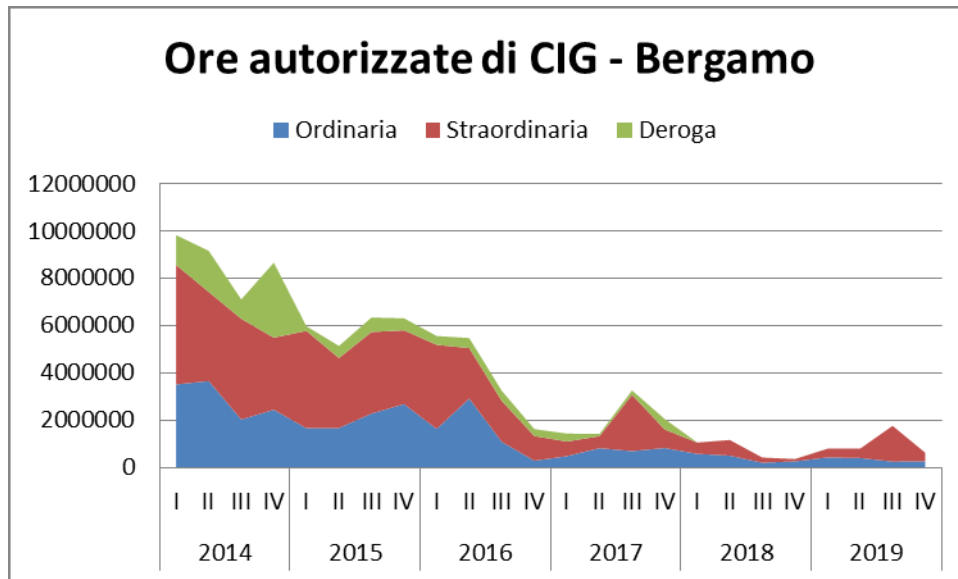


Grafico 5