



COMUNICATO STAMPA

Le domande di tutela della proprietà industriale recuperano il gap del Covid

Nel 2022 i depositi di brevetti per invenzione industriale tornano ai livelli pre pandemia. La Camera di commercio mantiene uno stretto legame con gli inventori, che si rivolgono spesso all'ufficio anche quando potrebbero depositare autonomamente

Il calo nel deposito di brevetti che si è osservato durante la pandemia è stato **completamente recuperato nel corso del 2022**. Durante lo scorso anno sono state infatti depositate in provincia di Bergamo 85 domande di brevetto relative a invenzioni e modelli di utilità, recuperando così il livello medio dei due anni pre pandemia, in particolare superando definitivamente il tonfo del 2021 che ha visto solo 64 depositi.

A livello nazionale si è verificato un picco di depositi nel 2020, mentre nel 2021 è iniziata una discesa, particolarmente pronunciata proprio nel 2022 in cui sono stati depositate ben 2000 domande in meno rispetto al valore medio tra il 2015 e il 2019. Simile è stato l'andamento della curva regionale.

Un terzo dei brevetti nazionali depositati a Bergamo nel 2022 riguarda la logistica (29%); seguono le necessità umane (25%), l'ingegneria meccanica (15%), le costruzioni fisse (13%), la chimica e la metallurgia (11%), mentre il tessile rappresenta il fanalino di coda con solo l'8%.

Nell'anno scorso i brevetti rilasciati per le domande depositate a Bergamo sono stati 65, 14 in più rispetto all'anno precedente.

Il dato numericamente più abbondante tra i titoli di proprietà industriale è, come sempre, costituito dai marchi. Nel 2022 in provincia di Bergamo ne sono stati depositati 609. Nonostante il numero di questi depositi sia diminuzione rispetto al 2021, che ne registrava 682, **resta visibile una netta tendenza all'aumento della registrazione dei marchi a partire dal 2015**. In Italia nel 2022 ne sono stati depositati 60.739, ai livelli del 2020, dopo il massimo storico dei 70.932 depositi nel 2021.

Su un totale di 29.374 fra marchi e brevetti depositati in regione Lombardia nel 2022, il numero maggiore proviene da richiedenti con domicilio a Milano: si tratta di 24.704 domande, pari a una quota dell'84%. Molte aziende, anche bergamasche, si affidano per il deposito dei titoli di proprietà industriale a mandatari, la maggior parte dei quali domiciliati appunto nel capoluogo regionale. Seguono Milano per numero di depositi Brescia con il 5% e Bergamo con il 2% del totale regionale.

Nonostante l'introduzione del sistema di deposito *on line* avvenuto nel 2015, **la Camera di commercio di Bergamo mantiene uno stretto legame con gli inventori**. A Bergamo, infatti, i depositi di brevetti tramite l'ufficio camerale sono stati 10 che, su un totale di 85, rappresentano il 12% dei casi, a fronte del dato nazionale che si attesta al 5%. Anche per quanto riguarda i marchi, la percentuale di domande presentate all'ufficio camerale di Bergamo risulta superiore alla media nazionale (48% bergamasco contro il 28% nazionale).

Questa affezione misura l'apprezzamento della costante attività di assistenza informativa sulle procedure che ha prodotto oltre 1.200 interazioni con oltre 550 utenti. A ciò si aggiunge un'intensa attività di sensibilizzazione nel diffondere informazioni ed erogare formazione ai potenziali inventori tramite incontri formativi, corsi e assistenza specialistica personalizzata a supporto della brevettazione.

L'ufficio marchi e brevetti della Camera di commercio è ormai affermato nei compiti di informazione puntuale e di assistenza personalizzata rispetto allo svolgimento delle attività amministrative che



prevalvano nel passato. In qualità di Patent Information Point, segue l'inventore dalla fase di concepimento dell'invenzione alla definizione delle strategie più adeguate per proteggerla.

"I dati disponibili non ci rivelano quante domande di brevetto provengano dalle imprese bergamasche quando queste decidono di affidarsi a mandatari fuori provincia, tuttavia le domande depositate in provincia di Bergamo sono tornate ai livelli pre pandemia" – rimarca Carlo Mazzoleni, presidente della Camera di commercio. "L'ufficio camerale marchi e brevetti, gestito da Bergamo Sviluppo, riafferma il suo ruolo di riferimento, non solo rispetto alla fase di deposito, ma soprattutto come punto di assistenza e di informazione qualificata".

Bergamo, 21/4/2022

Camera di commercio di Bergamo
Servizio della comunicazione
Tel. 035.4225.269 comunicazione@bq.camcom.it

Dettaglio dei depositi del 2022 a livello provinciale

tipo di deposito	Bergamo				Lombardia		Italia	
	totale depositi		depositi attraverso CCIAA		tot	%	tot	%
	tot	%	tot	%				
Marchi	609	86,4%	290	47,6%	15.873	81,9%	60.739	83,6%
Brevetti (Inv e Mod.Ut)	85	12,1%	10	11,8%	3.255	16,8%	10.873	15,0%
Disegni	11	1,6%	3	27,3%	244	1,3%	1.069	1,5%
	705	100,00%	303	43,0%	19.372	100,00%	72.681	100,00%

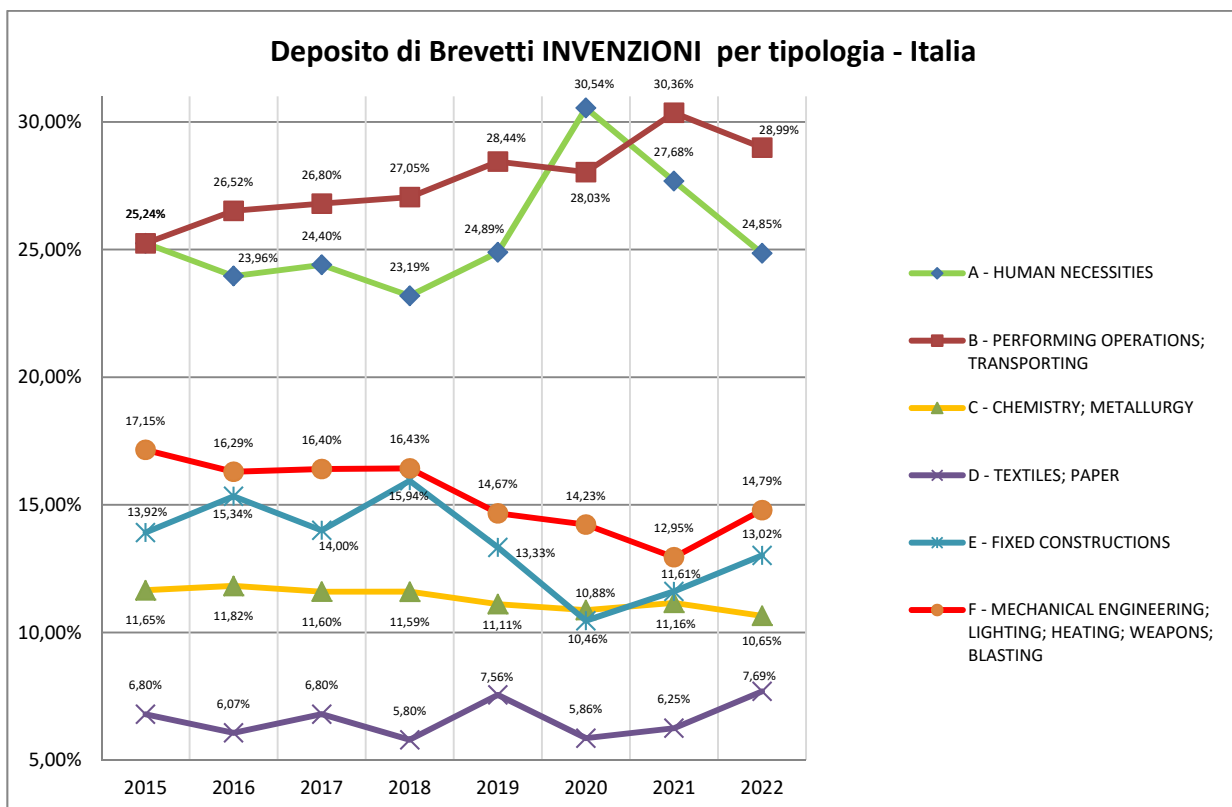
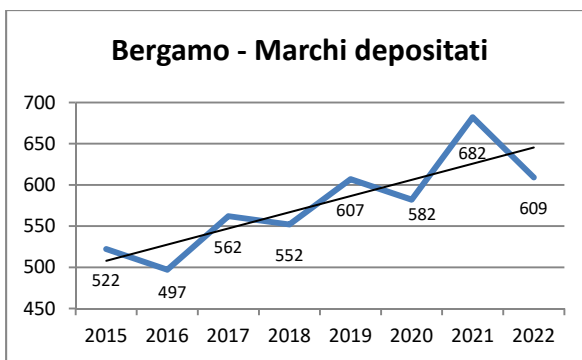
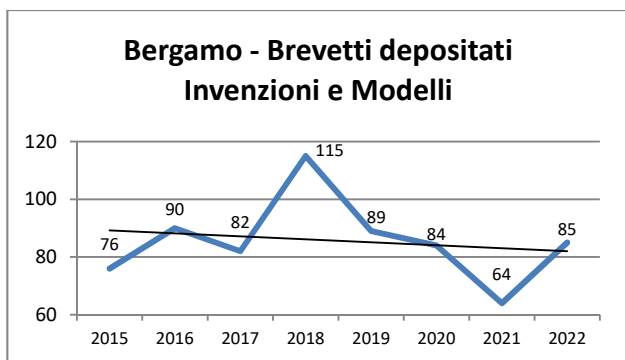
Dettaglio del 2022 a livello nazionale*

Brevetti 2022 - Nazionale			Marchi 2022 - Nazionale			Disegni 2022 - Nazionale			Totale 2022 - Nazionale		
Tipologia deposito	N.	%	Tipologia deposito	N.	%	Tipologia deposito	N.	%	Tipologia deposito	N.	%
DEPOSITO IN CCIA	523	4,8	DEPOSITO IN CCIA	16941	27,9	DEPOSITO IN CCIA	179	16,7	DEPOSITO IN CCIA	17643	24,3
DEPOSITO ON LINE	10333	95	DEPOSITO ON LINE	43574	71,7	DEPOSITO ON LINE	886	82,9	DEPOSITO ON LINE	54793	75,4
DEPOSITO POSTALE	17	0,2	DEPOSITO POSTALE	224	0,4	DEPOSITO POSTALE	4	0,4	DEPOSITO POSTALE	245	0,3
Totale	10873	100	Totale	60739	100	Totale	1069	100	Totale	72681	100

Ufficio Marchi e brevetti della Camera di commercio di Bergamo

Tipologia di utenti	%
Imprese	43
Liberi professionisti	21
Altro (privato/associazione/Enti, ecc.)	36
Totale	100

Motivo del contatto	%
Marchio	75
Brevetti e Modelli di utilità	11
Disegno/Modello	2
Seguiti	11
Altro	1
Totale	100



Fonte UIBM