



COMUNICATO STAMPA

L'agroalimentare tiene. Esportazioni +19%, soprattutto bevande, formaggi e prodotti ittici

Le bevande esportate crescono in valore del 33% e quasi la metà va negli Stati Uniti. Calano i costi di produzione ma ancor più i prezzi alla produzione

L'agroalimentare regionale ha registrato una **complessiva tenuta** nel primo semestre 2023, è questo il quadro tracciato dallo studio congiunturale condotto da Unioncamere Lombardia e Regione Lombardia, pur sullo sfondo **del calo dei costi** dei mezzi di produzione - ancora elevati in molti settori - e di una maggiore **riduzione dei prezzi alla produzione**. Nel dettaglio, il lattiero-caseario e il suinicolo hanno risultati favorevoli, mentre le carni bovine, il cerealicolo e il vitivinicolo sono in negativo. L'andamento degli affari è in calo rispetto allo scorso semestre, ma le **aspettative degli imprenditori restano discrete**, anche se, pure in questo caso, traspare una flessione.

Per quanto riguarda Bergamo, la situazione si può stimare sulla base dei dati disponibili a livello provinciale, che si riferiscono alle esportazioni, alla produzione lattiero-casearia, alla demografia di impresa e all'occupazione.

Nel primo semestre 2023 le **esportazioni agroalimentari bergamasche ammontano complessivamente a 718 milioni di euro**, rappresentando il 7% del totale provinciale, una quota rimasta abbastanza stabile negli ultimi quattro anni. La quota di Bergamo ammonta al 14,1% delle esportazioni agroalimentari regionali, confermandosi al secondo posto dopo Milano - la quale da sola vale un terzo del valore esportato dalla regione. A seguire si trovano Mantova, Cremona, Brescia, Varese, Pavia, Lodi, Como, Lecco, Monza-Brianza e, infine, Sondrio.

Le esportazioni agroalimentari bergamasche sono **aumentate del 18,9%** nel primo semestre (Lombardia +18,1%), distaccandosi nettamente dall'Italia (+7,1%). Più in dettaglio, l'ottimo risultato si spiega in primo luogo con la spiccata **crescita dell'industria delle bevande**, la quale - oltre a rappresentare il 50% delle esportazioni agroalimentari bergamasche - è pure aumentata del +33,1%. L'**industria alimentare** è poi cresciuta dell'8,9%, avendo beneficiato dell'aumento degli altri prodotti alimentari (+10,4%) e dei prodotti lattiero-caseari (+16,8%), che insieme costituiscono oltre la metà del valore esportato. Il **settore primario**, infine, ha avuto una variazione lievemente positiva (+1,7%), imputabile alla crescita dei prodotti della pesca e dell'acquacoltura (+122%).

Il 70% dell'*export* agroalimentare bergamasco si dirige verso 10 Paesi, gli Stati Uniti in testa con una quota del 21,9%; seguono Francia (13,6%), Germania (8,0%), Paesi Bassi (7,6%), Regno Unito (4,6%), Spagna (3,9%), Svizzera (3,5%), Belgio (2,8%), Polonia (2,0%) e Cina (1,5%).

Le esportazioni agroalimentari verso gli **Stati Uniti sono cresciute dell'impressionante cifra dell'84%**, superando il livello del 2019 grazie all'ottimo andamento del comparto bevande, che rappresenta la quasi totalità dell'esportato verso gli USA. Ma sono cresciute anche le vendite verso Polonia (+41%), Spagna (+28%), Francia (+25%) e Belgio (+21%).

Minore il dinamismo della produzione **lattiero-casearia**, probabilmente legato all'ancora elevata incidenza dei costi di produzione. Tra gennaio e maggio 2023 le consegne bergamasche di latte sono calate del -1,3% rispetto all'anno precedente, a fronte di una stabilità a livello regionale e di un calo maggiore (-2,9%) a livello nazionale. Con ciò, Bergamo si mantiene in **quinta posizione** per tonnellate di latte consegnato.

Quanto al volume prodotto di Grana Padano DOP, Bergamo si conferma la quarta provincia lombarda con una quota che rappresenta il 3% di quella regionale. Nel semestre è stata la provincia con maggiore crescita (+10,9%).



Circa la **demografia di impresa**, al 30 giugno 2023 le imprese bergamasche attive nell'agricoltura, silvicoltura e pesca erano 4.858, in calo di 83 unità rispetto a un anno prima. Il tasso di variazione continua a essere negativo, come accade al complesso delle imprese e anche in Lombardia come tendenza strutturale in corso da molti anni.

Infine, a livello **occupazionale**, il primo trimestre 2023 vede un calo delle assunzioni rispetto allo stesso periodo del 2022, ma un saldo positivo (+1.052) tra assunzioni e cessazioni. E' quanto emerge dall'analisi dell'Osservatorio del mercato del lavoro della Provincia di Bergamo che prende in esame le comunicazioni obbligatorie sui rapporti di lavoro dipendente.

Commenta i risultati il presidente Carlo Mazzoleni: *"I risultati dell'agroalimentare bergamasco mostrano una generale tenuta, ma la forbice dei costi produttivi e dei prezzi alla produzione incide negativamente sulla redditività delle imprese. Le esportazioni agroalimentari hanno avuto una crescita significativa grazie all'industria delle bevande, che ha consolidato la propria quota di mercato in diversi Paesi, in primis gli Stati Uniti".*

Bergamo, 3/11/2023

Camera di commercio di Bergamo
Servizio della comunicazione
tel. 035.4225.269
email comunicazione@bq.camcom.it

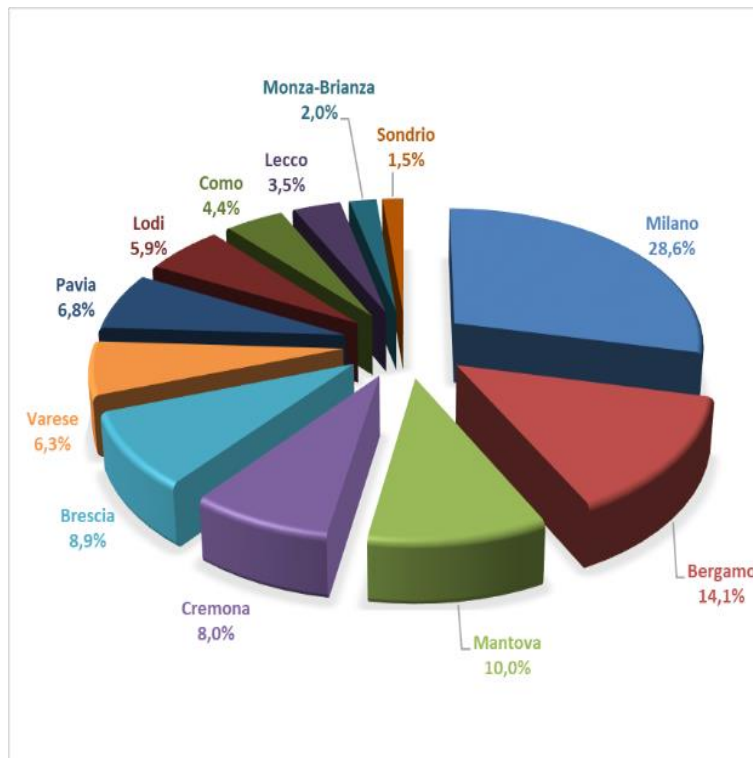


Grafico 1 – Quote percentuali dell’export agroalimentare lombardo suddiviso per province, 1° semestre 2023 provvisorio, Lombardia. Elaborazioni su dati Istat.

PRODOTTO (Ateco 2007)	Valore (€) 1° semestre 2023 provvisorio	Variazione % rispetto al 1° semestre 2022
Settore Primario	73.278.939	1,7
Prodotti di colture agricole non permanenti	58.766.466	-0,5
Prodotti di colture permanenti	5.273.424	-18,5
Piante vive	215.853	-90,7
Animali vivi e prodotti di origine animale	3.393.782	109,9
Prodotti della silvicoltura	148.323	37,1
Prodotti della pesca e dell’acquacoltura	5.481.091	122,3
Industria alimentare e delle bevande	645.569.789	21,3
Prodotti alimentari	282.917.586	8,9
Carne lavorata e conservata e prodotti a base di carne	29.721.990	-2,5
Pesce, crostacei e molluschi lavorati e conservati	1.928.475	20,0
Frutta e ortaggi lavorati e conservati	15.316.896	12,9
Oli e grassi vegetali e animali	3.789.861	-4,4
Prodotti delle industrie lattiero-casearie	97.708.831	16,8
Prodotti della lavorazione di granaglie, amidi...	7.597.494	-10,5
Prodotti da forno e farinacei	16.079.608	-13,6
Altri prodotti alimentari	107.755.326	10,4
Prodotti per l’alimentazione degli animali	3.019.105	56,6
Bevande	362.652.203	33,1
Esportazioni agroalimentari	718.848.728	18,9
Esportazioni complessive	10.805.259.859	7,3

Tabella 1 - Export per categoria merceologica, valori in euro, 1° semestre 2023 (provvisorio) e variazioni tendenziali rispetto allo stesso periodo del 2022, Bergamo. Elaborazione su dati Istat.

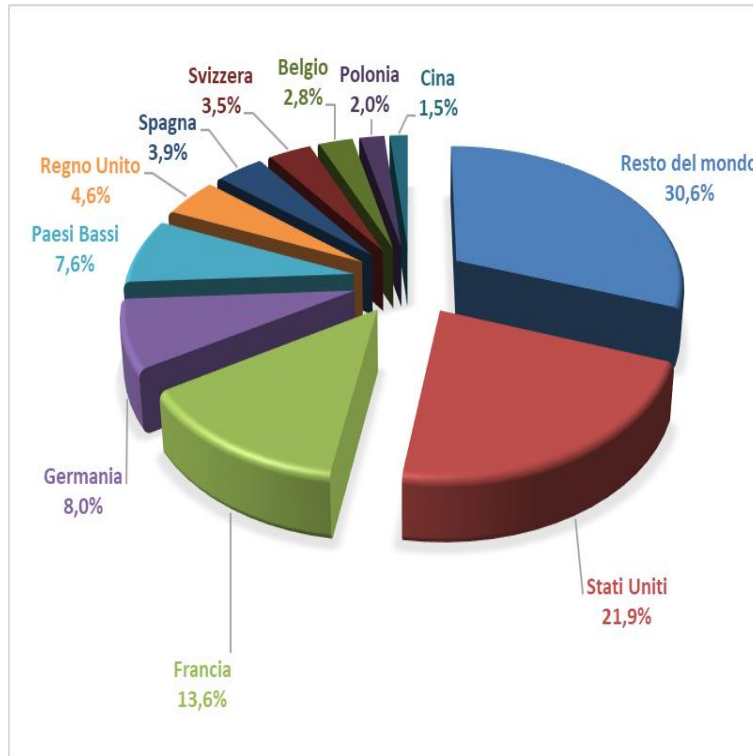


Grafico 2 - Quote percentuali dell'export agroalimentare verso i primi 10 Paesi e verso il resto del mondo, 2022 provvisorio, Bergamo. Elaborazioni su dati Istat.

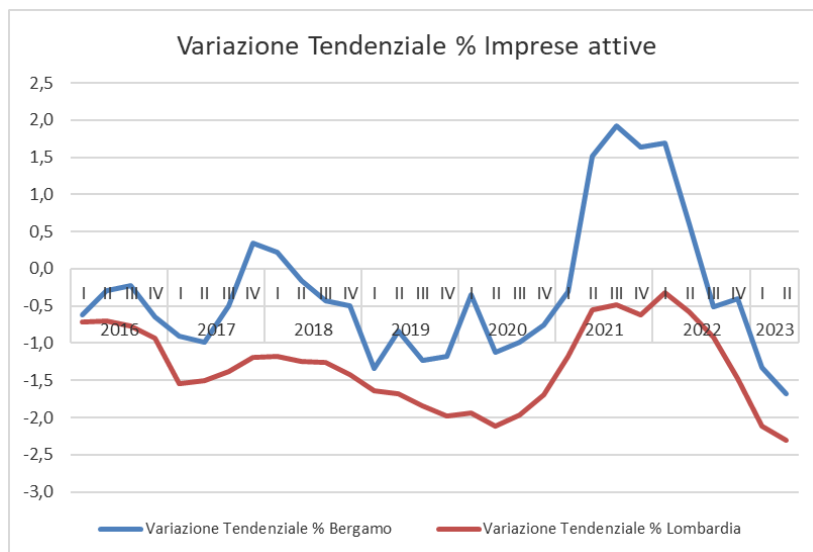


Grafico 3 - Variazione tendenziale trimestrale su base annuale delle imprese attive nell'agricoltura, silvicoltura e pesca, Bergamo e Lombardia, 2016-2° trimestre 2023. Elaborazione su dati Infocamere.